



21.7.2016 09:54

USD/BGN Pivot

Res3	1.7863
Res2	1.7804
Res1	1.7778
Pivot	1.7745
Sup1	1.7719
Sup2	1.7686
Sup3	1.7627

Volatility

USD/BGN 1 ден	1.26%
USD/BGN 7 дни	8.80%
USD/BGN 1 год.	139.68%

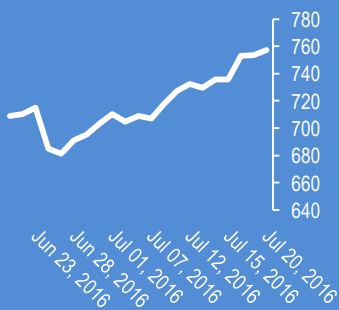
EUR/USD Pivot

Res3	1.1094
Res2	1.1058
Res1	1.1036
Pivot	1.1022
Sup1	1.1000
Sup2	1.0986
Sup3	1.0950

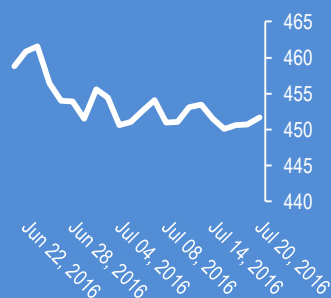
Volatility

EUR/USD 1 ден	0.81%
EUR/USD 7 дни	5.67%
EUR/USD 1 год.	90.02%

Google



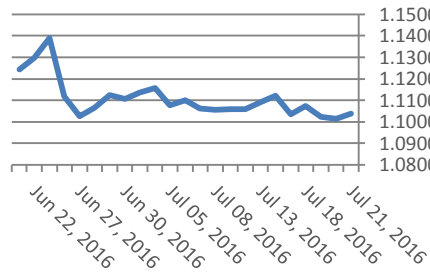
Софикс



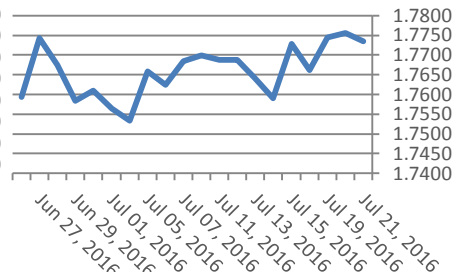
Цени на валути срещу български лев

Валута	Купува	Продава	Отваряне	Най-висока	Най-ниска	Промяна
USD/BGN	1.7667	1.7803	1.7753	1.7770	1.7711	-0.0010
EUR/BGN	1.9484	1.9634	1.9557	1.9563	1.9556	0.0001
GBP/BGN	2.3367	2.3547	2.3443	2.3544	2.3443	0.0006
CHF/BGN	1.7914	1.7929	1.7921	1.7921	1.7921	0.0000

Курс EUR/USD



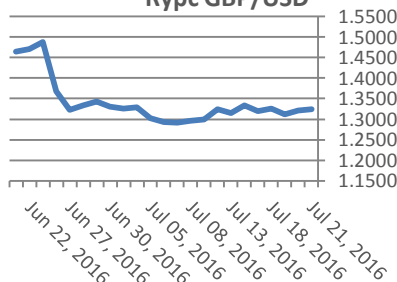
Курс USD/BGN



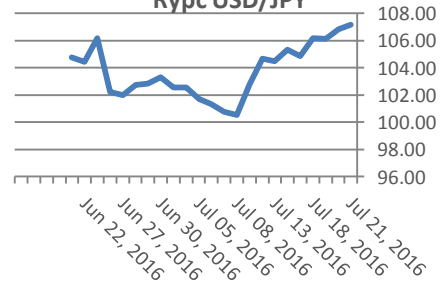
Цени на основните валути

Валута	Купува	Продава	Отваряне	Най-висока	Най-ниска	Промяна
EUR/USD	1.1032	1.1033	1.1014	1.1044	1.1008	0.0019
USD/JPY	107.23	107.25	106.88	107.49	106.87	0.36
GBP/USD	1.3250	1.3253	1.3205	1.3276	1.3204	0.0046
USD/CHF	0.9856	0.9858	0.9873	0.9881	0.9843	-0.0016
USD/CAD	1.3038	1.3041	1.3058	1.3077	1.3039	-0.0019
EUR/JPY	118.29	118.32	117.69	118.40	117.69	0.62

Курс GBP/USD



Курс USD/JPY



Метали

Метал	Цена	Промяна	Промяна в %
Злато	1,317.15	-2.15	-0.16%
Сребро	19.44	-0.173	0.08%
Мед	2.263	0.017	-0.88%
Платина	1,088.45	-2.85	0.76%
Паладии	673.6	0.18	-0.26%
Алуминий	1,629.75	4.5	0.28%

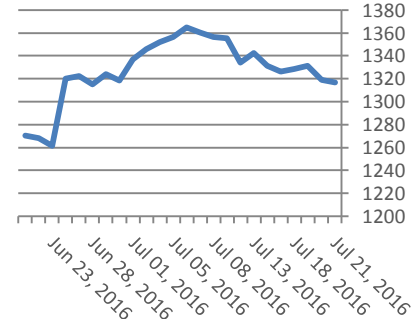
Петрол и газ

Товар	Цена	Промяна	Промяна в %
Суров петрол	46.05	0.3	0.66%
Петрол "Brent"	47.50	0.33	0.70%
Природен газ	2.65	-0.013	-0.49%
Мазут	1.42	0.007	0.50%

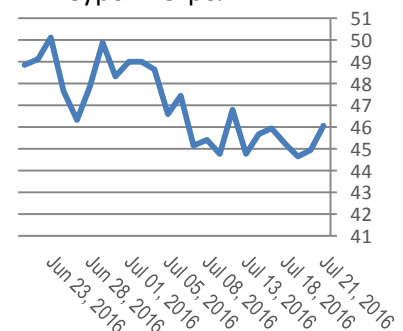
Стоки

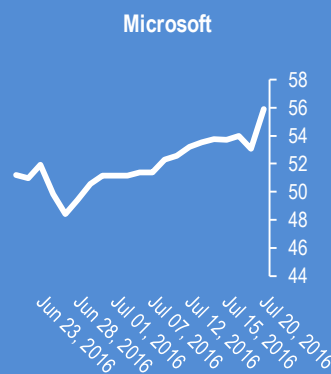
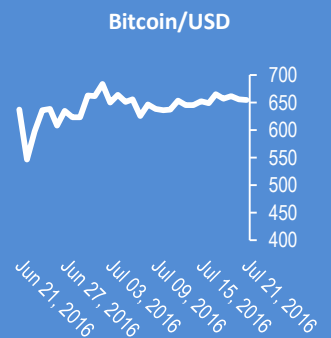
Товар	Цена	Промяна	Промяна в %
Царевица САЩ	340	3	0.89%
Пшеница САЩ	415.00	2.25	0.55%
Кафе САЩ	147.27	0.45	0.31%
Говеда (живи)	109.11	-1.29	-1.17%
ЗахарСАЩ	19.3	-0.08	-0.41%

Злато



Суров петрол





2016-Jul-21, 06:19	Сорос-ЕС да	(Kilian Signals 2016-Jul-21, 06:19) Сорос призова ЕС да приема по 300 хил. мигранти годишно и да задели 30 млрд. евро за финансиране, тъй като ползите са повече от негативите предаде zeroхедж.ком
2016-Jul-21, 06:16	Абе планир	(Kilian Signals 2016-Jul-21, 06:16) Долар-йена се покачи до 107,49 от информация, че правителството на Абе обсъжда нови парични стимули за 20 трлн.йени
2016-Jul-21, 06:11	GBP/USD	(Kilian Signals 2016-Jul-21, 06:11) Паунд-долар поскъпна до 1,3274, напълно според актуалния вълнов модел
2016-Jul-21, 05:44	EUR/TRY	(Kilian Signals 2016-Jul-21, 05:44) EUR/TRY скочи до 3,4088, след като рейтинговата агенция S&P намали рейтинга на чуждестранните облигации на Турция до BB/B, негативна перспектива
2016-Jul-21, 05:41	NZD/USD	(Kilian Signals 2016-Jul-21, 05:41) Кивито спадна до 0,6952, след като ЦБ на Нова Зеландия загатна за ново намаляване на лихвата
2016-Jul-21, 05:31	EUR/USD	(Kilian Signals 2016-Jul-21, 05:31) Евро-долар проби бариерата на 1,1015, която се превръща в непосредствена подкрепа
2016-Jul-21, 04:43	EUR/USD	(Kilian Signals 2016-Jul-21, 04:43) Вълновият анализ за 21 юли е актуализиран за абонати
2016-Jul-21, 04:42	Индекси	(Kilian Signals 2016-Jul-21, 04:42) Индексът Доу Джоунс (Dow Jones) се покачи с +36,02 пункта (+0,19 %) до 18 595,03. Индексът S&P 500 се покачи с +9,24 пункта (+0,43 %) до 2137,02 пункта
2016-Jul-20, 10:52	EUR/USD	(Kilian Signals 2016-Jul-20, 10:52) Евро-долар тества зоната на съпротива на 1,1020-25
2016-Jul-20, 10:49	VW	(Kilian Signals 2016-Jul-20, 10:49) Акциите на германския концерн VW поскъпнаха с +4,5 %, след като печалбата за Q1 достигна 7,5 млрд. евро, въпреки скандала с дизеловите емисии
2016-Jul-20, 07:09	UK	(Kilian Signals 2016-Jul-20, 07:09) ЦБ на Великобритания ще намали лихвата с 50 пункта и ще разшири QE до 100 млрд. паунда на заседанието си през ноември според BNP Paribas
2016-Jul-20, 06:56	DB	(Kilian Signals 2016-Jul-20, 06:56) Рейтинговата агенция S&P намали перспективата на Дойче банк до негативна
2016-Jul-20, 06:54	Китай се го	(Kilian Signals 2016-Jul-20, 06:54) Заместник министърът на отбраната на Китай е предупредил китайските войници да се готвят за война, предаде агенция Синхуа, цитирана от Блумберг. Съобщението идва дни, след като Китай предупреди САЩ, че навлизането на американски военни кораби в Южнокитайско море може да завърши с катастрофа
2016-Jul-20, 06:47	Разпада ли	(Kilian Signals 2016-Jul-20, 06:47) Облигациите с отрицателна доходност достигнаха 13 трлн. долара според Банк оф Америка спрямо 7 трлн. долара през февруари 2015 г. и вероятно ще достигнат 20 трлн. долара през следващите месеци според zeroхедж.ком.
2016-Jul-20, 06:27	EUR/USD	(Kilian Signals 2016-Jul-20, 06:27) Евро-долар гравитира около зоната на подкрепа на 1,1015. Възможна е реакция във възходяща посока

Прогнози и коментари от Investing.com

Коментари от Daily FX

EUR/USD to Extend Losses on Strong Non-Farm Payrolls (NFP) Report - bit.ly/29ISAVk

USD/CNH Technical Analysis: Move Higher Still Unable to Clear 6.7000 - bit.ly/29s2jqb

Crude Oil Prices May Rebound with Stocks on US Payrolls Data - bit.ly/29ICpHN

Will the US Dollar Rise if Jobs Data Tops Forecasts? Maybe Not. - bit.ly/29rUgtL

British Pound Unmoved As Post-Brexit UK Consumer Confidence Sinks - bit.ly/29rHSdc

USD/CAD 1.2830s Does it Again? - bit.ly/29reZhp

USD/CHF Gap Fill and Bounce; .9800s Still Well-Defined Resistance - bit.ly/29reOCq

Gold at 2011-2012 Trendline; Major Decision Point - bit.ly/29rfd7S

Crude Breaks Down but Be Aware of Possible Channel Support - bit.ly/29rg08O

USDOLLAR Probing 200 Day Average before NFP Release - bit.ly/29reV0W

USD/CAD Risks Near-term Breakout on NFPs / Canada Employment - bit.ly/29kNSak

Име	Вид	5 минути	15 минути	1 час	1 ден
EUR/USD	Moving Averages:	Sell	Buy	Buy	Strong Sell
	1.1033 Indicators:	Sell	Buy	Strong Buy	Strong Sell
	Summary:	Sell	Buy	Strong Buy	Strong Sell
GBP/USD	Moving Averages:	Strong Buy	Strong Buy	Strong Buy	Sell
	1.3255 Indicators:	Strong Buy	Strong Buy	Strong Buy	Strong Buy
	Summary:	Strong Buy	Strong Buy	Strong Buy	Neutral
USD/JPY	Moving Averages:	Strong Buy	Strong Buy	Strong Buy	Buy
	107.23 Indicators:	Strong Buy	Strong Buy	Strong Buy	Strong Buy
	Summary:	Strong Buy	Strong Buy	Strong Buy	Strong Buy
USD/CHF	Moving Averages:	Buy	Neutral	Neutral	Strong Buy
	0.9856 Indicators:	Strong Buy	Strong Buy	Strong Sell	Strong Buy
	Summary:	Strong Buy	Buy	Sell	Strong Buy
AUD/USD	Moving Averages:	Strong Buy	Strong Buy	Buy	Neutral
	0.7498 Indicators:	Strong Buy	Strong Buy	Strong Buy	Strong Sell
	Summary:	Strong Buy	Strong Buy	Strong Buy	Sell
EUR/GBP	Moving Averages:	Strong Sell	Strong Sell	Strong Sell	Neutral
	0.8324 Indicators:	Strong Sell	Sell	Strong Sell	Strong Sell
	Summary:	Strong Sell	Strong Sell	Strong Sell	Sell
USD/CAD	Moving Averages:	Strong Sell	Strong Sell	Neutral	Strong Buy
	1.3039 Indicators:	Strong Sell	Strong Sell	Strong Sell	Strong Buy
	Summary:	Strong Sell	Strong Sell	Sell	Strong Buy
NZD/USD	Moving Averages:	Strong Buy	Buy	Sell	Sell
	0.6995 Indicators:	Strong Buy	Strong Buy	Sell	Strong Sell
	Summary:	Strong Buy	Strong Buy	Sell	Strong Sell
EUR/JPY	Moving Averages:	Strong Buy	Strong Buy	Strong Buy	Buy
	118.3 Indicators:	Strong Buy	Strong Buy	Strong Buy	Strong Buy
	Summary:	Strong Buy	Strong Buy	Strong Buy	Strong Buy
EUR/CHF	Moving Averages:	Strong Buy	Strong Buy	Buy	Sell
	1.0873 Indicators:	Strong Buy	Strong Buy	Strong Buy	Sell
	Summary:	Strong Buy	Strong Buy	Strong Buy	Sell

*Техническите индикатори описани в горната таблица са само за информация и не следва да се приемат като идея за търговия!

Нива на съпротива и подкрепа								
Name	S3	S2	S1	Pivot Points	R1	R2	R3	
EUR/USD	1.102	1.1025	1.1027	1.1032	1.1037	1.1039	1.1044	
USD/JPY	106.77	106.87	106.93	107.03	107.13	107.19	107.29	
GBP/USD	1.3193	1.3205	1.3213	1.3225	1.3237	1.3245	1.3257	
USD/CHF	0.9839	0.9842	0.9845	0.9848	0.9851	0.9854	0.9857	
USD/CAD	1.3038	1.3041	1.3042	1.3045	1.3048	1.3049	1.3052	
EUR/JPY	117.82	117.92	117.98	118.08	118.18	118.24	118.34	
AUD/USD	0.7478	0.7482	0.7484	0.7488	0.7492	0.7494	0.7498	
USD/CNY	6.6662	6.6684	6.6697	6.6719	6.6741	6.6754	6.6776	

Издателите на този бюлетин не носят отговорност от щети претърпени от тези, които го ползват поради грешна или недостатъчна информация. Не носим отговорост поради грешно разбрана информация. Сигналите в този документ са само с цел да ориентират потребителите, а не да бъдат следвани с цел инвестиции или печалба! Този бюлетин е с цел само и единствено да даде информация за парара и борсовите стоки. Всяка търговия носи риск от загуби! За търговски сигнали се обърнете към професионалисти.