



21.10.2015 09:32

USD/BGN Pivot

Res3	1.7283
Res2	1.7256
Res1	1.7246
Pivot	1.7229
Sup1	1.7219
Sup2	1.7202
Sup3	1.7175

Цени на валути срещу български лев

Валута	Купува	Продава	Отваряне	Най-висока	Най-ниска	Промяна
USD/BGN	1.7168	1.73	1.7237	1.7238	1.7211	-0.0002
EUR/BGN	1.9487	1.9637	1.9556	1.9562	1.9555	0.0003
GBP/BGN	2.6475	2.6679	2.6625	2.6625	2.6577	-0.0018
CHF/BGN	1.7914	1.7929	1.7921	1.7921	1.7921	0.0000

Volatility

USD/BGN 1 ден	0.86%
USD/BGN 7 дни	6.04%
USD/BGN 1 год.	95.82%

EUR/USD Pivot

Res3	1.1476
Res2	1.1414
Res1	1.1379
Pivot	1.1352
Sup1	1.1317
Sup2	1.1290
Sup3	1.1228

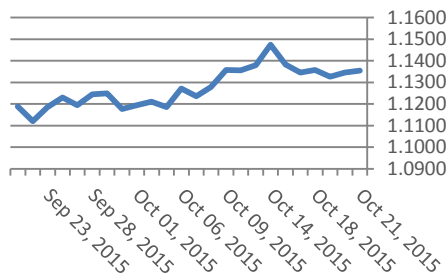
Цени на основните валути

Валута	Купува	Продава	Отваряне	Най-висока	Най-ниска	Промяна
EUR/USD	1.1354	1.1356	1.1345	1.1386	1.1324	0.001
USD/JPY	119.94	119.95	119.86	120.08	119.76	0.09
GBP/USD	1.5417	1.5418	1.5445	1.5448	1.5417	-0.0028
USD/CHF	0.9559	0.9561	0.9562	0.9566	0.9551	-0.0002
USD/CAD	1.2996	1.2998	1.2983	1.2998	1.2969	0.0014
EUR/JPY	136.18	136.20	135.99	136.37	135.94	0.2

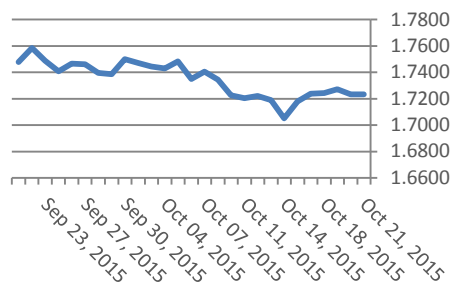
Volatility

EUR/USD 1 ден	0.53%
EUR/USD 7 дни	3.72%
EUR/USD 1 год.	59.03%

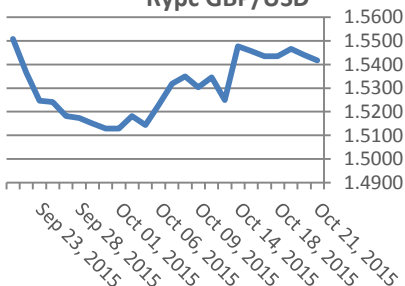
Курс EUR/USD



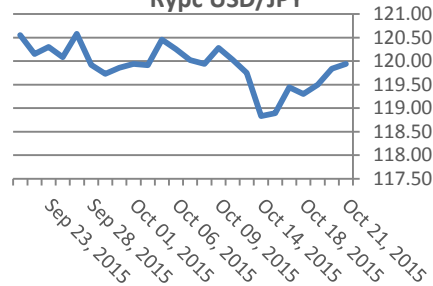
Курс USD/BGN



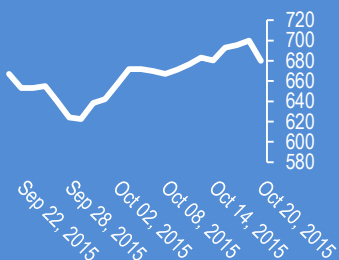
Курс GBP/USD



Курс USD/JPY



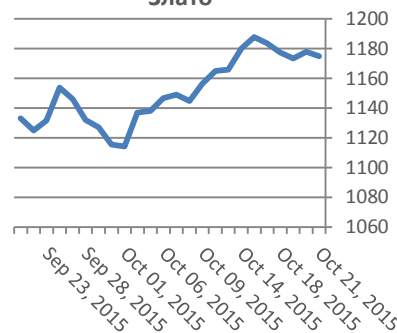
Google



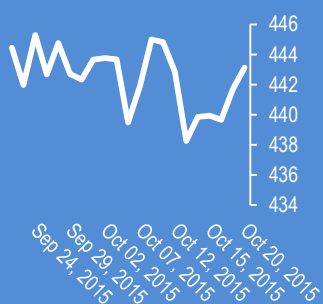
Метали

Метали	Цена	Промяна	Промяна в %
Злато	1,175.00	-2.5	-0.21%
Сребро	15.775	-0.142	-0.89%
Мед	2.349	-0.016	-0.68%
Платина	1,022.25	0.65	0.06%
Паладии	691.55	-2.85	-0.41%
Алуминий	1,527.75	-14.5	-0.94%

Злато



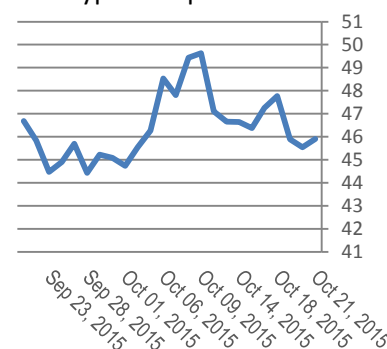
Софикс



Петрол и газ

Петрол и газ	Цена	Промяна	Промяна в %
Суров петрол	45.9	-0.39	-0.84%
Петрол "Brent"	48.44	-0.24	-0.50%
Природен газ	2.467	-0.029	-1.14%
Мазут	1.4424	-0.0063	-0.43%

Суров петрол

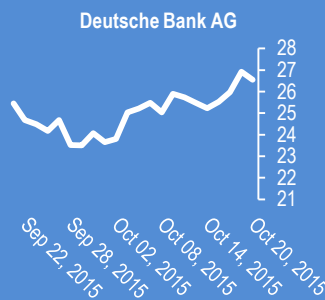
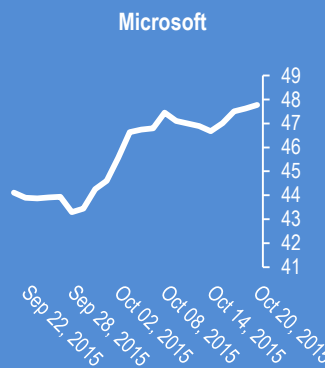
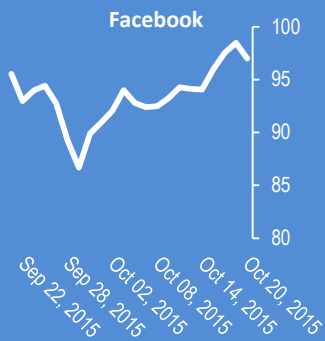


Стоки

Стоки	Цена	Промяна	Промяна в %
Царевица	378	1.12	0.30%
Пшеница	492.25	1.62	0.33%
Кафе	1,551.00	-23	-1.46%
Говеда (живи)	138.34	0	0.00%
Захар	384.5	-4.35	-1.12%

Новини от Kiliantrade.com

WWW.KILIANTRADE.COM



2015-Oct-21, 06:23	AUD/USD	(Kilian Signals 2015-Oct-21, 06:23) Озито спадна рязко с 45 пипса до 0,7230
2015-Oct-21, 06:19	Credit Suisse	(Kilian Signals 2015-Oct-21, 06:19) Приходите на CS за Q3 са 779 млн. франка при очаквани 858 млн. франка и предишно ниво от 1,03 млрд. франка. Банката планира да увеличи капитала с 6,03 млрд. долара чрез продажби на акции според Блумберг
2015-Oct-21, 06:08	AUD/USD	(Kilian Signals 2015-Oct-21, 06:08) Австралийският долар продължава тригълната консолидация. Риск от пробив
2015-Oct-21, 06:05	Китай	(Kilian Signals 2015-Oct-21, 06:05) Отливът на капитали от Китай достигна 530 млрд. долара за първите 8 месеца на годината, от които 200 млрд. през последния месец.rt.com
2015-Oct-21, 05:22	CHF	(Kilian Signals 2015-Oct-21, 05:22) Какво ще се случи с курса на CHF, ако ЕЦБ разшири утре QE ? Ще се повторят ли събитията от януари ?
2015-Oct-21, 05:17	S&P 500	(Kilian Signals 2015-Oct-21, 05:17) Очакванията за бъдещите приходи на фирмите от S&P 500 спадат за 15 пореден ден според ZH, най-продължителна негативна тенденция от началото на финансовата криза
2015-Oct-21, 05:14	DJIA	(Kilian Signals 2015-Oct-21, 05:14) Основните акции в Доу Джоунс се отблъскват от тежки зони на технически съпротиви
2015-Oct-21, 05:12	USD/JPY	(Kilian Signals 2015-Oct-21, 05:12) Долар-йена атакува 120,00 от развиване на къси позиции в йени от фондове, които се очаква да останат активни до четвъртък
2015-Oct-21, 05:12	Брент	(Kilian Signals 2015-Oct-21, 05:12) Брентът (\$48.51) спадна с -5,21 % от най-високото ниво в понеделник от рекордния ръст на запасите от суров петрол в САЩ до 7,1 млн. барела при очаквани 3,5 млн. барела според API
2015-Oct-21, 05:04	Хонг Конг	(Kilian Signals 2015-Oct-21, 05:04) Днес е почивен ден за Хонг Конг
2015-Oct-21, 05:03	Australia	(Kilian Signals 2015-Oct-21, 05:03) Регулаторът на Австралия увеличи цената на лиценза за брокерски ритейл форекс бизнес от 200 хил. долара на 1 млн. долара следствие на големите загуби на клиентите от поскъпването на франка. http://www.theaustralian.com .
2015-Oct-21, 05:02	EUR/USD	(Kilian Signals 2015-Oct-21, 05:02) Голдмън Сакс очаква ЕЦБ да удължи QE след септември 2016 г. Ако ЕЦБ намали лихвата с 10 базисни пункта евро-долар ще спадне с 200 пипса според Голдмън сакс
2015-Oct-21, 04:52	Japan	(Kilian Signals 2015-Oct-21, 04:52) Япония регистрира изненадващо търговски дефицит за септември от 114,5 млрд. йени при очакван излишък от 87 млрд. йени
2015-Oct-21, 04:51	Fx	(Kilian Signals 2015-Oct-21, 04:51) Индексът на валутните колебания на Джей Пи Морган Чейз банк спада с най-голям темп на месечна база от февруари, което създава подкрепа за лихвоносните кросове
2015-Oct-21, 04:48	USD/CAD	(Kilian Signals 2015-Oct-21, 04:48) В 17:00 ч. е решението на ЦБ на Канада. Очакванията са запазване на лихвата на 0,50 %

Прогнози и коментари от Investing.com

Коментари от Daily FX

Yen Steady, Equities Fall as Trade Balance Doesn't Alter BoJ Policy Bets - bit.ly/1GhngC1

Fed's Dudley and Powell Discuss Evolving US Treasury Market - bit.ly/1Ln0tDI

AUD/USD Technical Analysis: Short Trade Triggered Sub-0.73 - bit.ly/1OQGqQx

NZDCAD Posts Outside Day Reversal Pre-BoC; Shorts Face 8700 Hurdle - bit.ly/1ZUWpCb

Crude Searching for Direction - bit.ly/1GR6XXp

USDOLLAR Holding Critical Support - bit.ly/1GR6XXI

USD/CAD Wedged Between Trendline and September Low pre-BoC - bit.ly/1GR6Wmh

USD/CHF Trading Levels are .9620 and .9380 - bit.ly/1GR6Wmf

USD/JPY Follows Through on Daily Reversal at Support - bit.ly/1GR6XXj

NZD/USD Hit by Weak Dairy Auction-Next Hurdle Stands at 0.6700 - bit.ly/1hQypxU

Price & Time: Do Or Die This Week For USD/CAD? - bit.ly/1hQf7Zz

Име	Вид	5 минути	15 минути	1 час	1 ден
EUR/USD	Moving Averages:	Neutral	Buy	Sell	Buy
	1.1355 Indicators:	Neutral	Strong Sell	Buy	Buy
	Summary:	Neutral	Neutral	Neutral	Buy
GBP/USD	Moving Averages:	Strong Sell	Strong Sell	Strong Sell	Buy
	1.5417 Indicators:	Strong Sell	Strong Sell	Strong Sell	Strong Buy
	Summary:	Strong Sell	Strong Sell	Strong Sell	Strong Buy
USD/JPY	Moving Averages:	Neutral	Buy	Strong Buy	Neutral
	119.95 Indicators:	Strong Sell	Strong Buy	Strong Buy	Buy
	Summary:	Sell	Strong Buy	Strong Buy	Neutral
USD/CHF	Moving Averages:	Buy	Strong Buy	Strong Buy	Sell
	0.956 Indicators:	Strong Buy	Strong Buy	Strong Buy	Strong Sell
	Summary:	Strong Buy	Strong Buy	Strong Buy	Strong Sell
AUD/USD	Moving Averages:	Strong Sell	Strong Sell	Strong Sell	Sell
	0.7232 Indicators:	Strong Sell	Sell	Strong Sell	Buy
	Summary:	Strong Sell	Strong Sell	Strong Sell	Neutral
EUR/GBP	Moving Averages:	Strong Buy	Strong Buy	Strong Buy	Buy
	0.7365 Indicators:	Strong Buy	Strong Buy	Strong Buy	Strong Sell
	Summary:	Strong Buy	Strong Buy	Strong Buy	Neutral
USD/CAD	Moving Averages:	Strong Buy	Strong Buy	Strong Buy	Neutral
	1.2997 Indicators:	Strong Buy	Strong Buy	Strong Buy	Sell
	Summary:	Strong Buy	Strong Buy	Strong Buy	Neutral
NZD/USD	Moving Averages:	Strong Sell	Strong Sell	Strong Sell	Neutral
	0.6708 Indicators:	Strong Sell	Strong Sell	Sell	Strong Buy
	Summary:	Strong Sell	Strong Sell	Strong Sell	Buy
EUR/JPY	Moving Averages:	Neutral	Neutral	Buy	Strong Buy
	136.19 Indicators:	Strong Sell	Sell	Strong Buy	Strong Buy
	Summary:	Sell	Neutral	Strong Buy	Strong Buy
EUR/CHF	Moving Averages:	Strong Buy	Strong Buy	Strong Buy	Buy
	1.0854 Indicators:	Strong Buy	Strong Buy	Strong Buy	Strong Sell
	Summary:	Strong Buy	Strong Buy	Strong Buy	Neutral

*Техническите индикатори описани в горната таблица са само за информация и не следва да се приемат като идея за търговия!

Нива на съпротива и подкрепа

Symbol	S3	S2	S1	Pivot Points	R1	R2	R3
EUR/USD	1.1341	1.1346	1.135	1.1355	1.136	1.1364	1.1369
GBP/USD	1.5419	1.5425	1.543	1.5436	1.5442	1.5447	1.5453
USD/JPY	119.88	119.93	119.95	120	120.05	120.07	120.12
USD/CHF	0.9549	0.9552	0.9555	0.9558	0.9561	0.9564	0.9567
AUD/USD	0.7236	0.7245	0.725	0.7259	0.7268	0.7273	0.7282
EUR/GBP	0.7351	0.7353	0.7354	0.7356	0.7358	0.7359	0.7361
USD/CAD	1.2969	1.2972	1.2975	1.2978	1.2981	1.2984	1.2987
NZD/USD	0.6695	0.6706	0.6712	0.6723	0.6734	0.674	0.6751

Издателите на този бюлетин не носят отговорност от щети претърпени от тези, които го ползват поради грешна или недостатъчна информация. Не носим отговорност поради грешно разбрана информация. Сигналите в този документ са само с цел да ориентират потребителите, а не да бъдат следвани с цел инвестиции или печалба! Този бюлетин е с цел само и единствено да даде информация за парара и борсовите стоки. Всяка търговия носи риск от загуби! За търговски сигнали се обърнете към професионалисти.