



21.5.2014 08:57

USD/BGN Pivot

Res3	1,4295
Res2	1,4284
Res1	1,4280
Pivot	1,4273
Sup1	1,4269
Sup2	1,4262
Sup3	1,4251

Volatility

USD/BGN 1 ден	0,41%
USD/BGN 7 дни	2,85%
USD/BGN 1 год.	45,24%

EUR/USD Pivot

Res3	1,3724
Res2	1,3714
Res1	1,3709
Pivot	1,3704
Sup1	1,3699
Sup2	1,3694
Sup3	1,3684

Volatility

EUR/USD 1 ден	0,39%
EUR/USD 7 дни	2,72%
EUR/USD 1 год.	43,14%

СИГНАЛИ САМО ЗА ИНФОРМАЦИЯ!

EUR/USD Sell at 1.3600

FROM: 20-05-2014 10:40 AM GMT

Till : 20-05-2014 4:00 PM GMT

Take profit at 1.3676

Stop loss at 1.3740

USD/JPY Sell at 101.52

FROM: 20-05-2014 10:40 AM GMT

Till : 20-05-2014 4:00 PM GMT

Take profit at 101.22

Stop loss at 101.92

GBP/USD Buy at 1.6815

FROM: 20-05-2014 10:40 AM GMT

Till : 20-05-2014 4:00 PM GMT

Take profit at 1.6845

Stop loss at 1.6775

USD/CHF Buy at 0.8928

FROM: 20-05-2014 10:40 AM GMT

Till : 20-05-2014 4:00 PM GMT

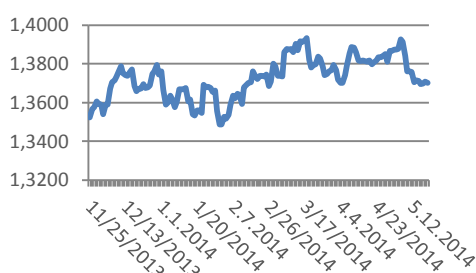
Take profit at 0.8953

Stop loss at 0.8883

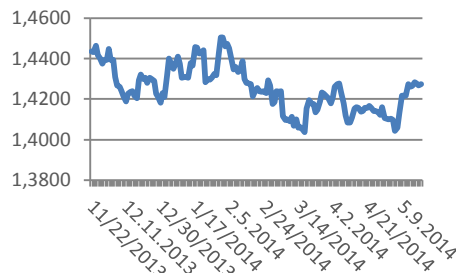
Цени на валути срещу български лев

Валута	Купува	Продава	Отваряне	Най-висока	Най-ниска	Промяна
USD/BGN	1,4267	1,4272	1,4275	1,4278	1,4267	-0.04%
EUR/BGN	1,9486	1,9636	1,9559	1,9561	1,9557	+0.01%
GBP/BGN	2,4019	2,4038	2,4037	2,4044	2,4022	-0.03%
CHF/BGN	1,6003	1,6018	1,6002	1,6012	1,6002	+0.05%

Курс EUR/USD



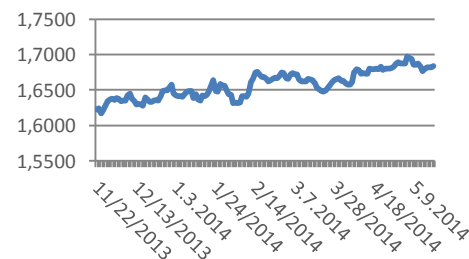
Курс USD/BGN



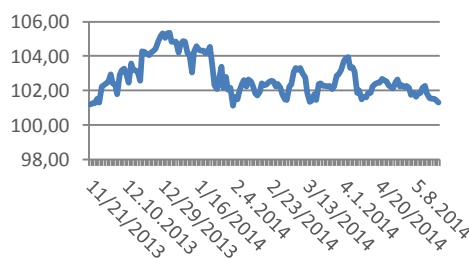
Цени на основните валути

Валута	Цена	Отваряне	Най-висока	Най-ниска	Промяна	Промяна %
EURUSD	1,3708	1,3704	1,3710	1,3700	+0.000405	+0.03%
USDJPY	101,24	101,26	101,38	101,15	-0,02	-0.02%
GBPUSD	1,6840	1,6842	1,6843	1,6835	-0,0002	-0.01%
USDCHF	0,8913	0,8917	0,8920	0,8912	-0,0004	-0.05%
EURGBP	0,8140	0,8137	0,8141	0,8136	+0.000375	+0.05%
EURJPY	138,7740	138,7700	138,9170	138,5840	+0.004	0.00%

Курс GBP/USD



Курс USD/JPY



Метали

Метали	Цена	Промяна	Промяна в %
Злато	1,294.80	1,294.60	1,296.40
Сребро	19,46	19,40	19,50
Платина	1,473.15	1,472.05	1,475.45
Паладии	827,50	825,90	828,00
Алуминий	1721,50	0,00	0,00
Мед	3,139	3,144	3,146

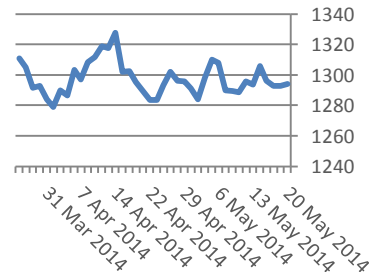
Петрол и газ

Петрол и газ	Цена	Промяна	Промяна в %
Суров петрол	102,88	102,33	103,01
Петрол "Brent"	109,8	109,78	109,93
Природен газ	4,532	4,546	4,552
Емисии CO2	4,92	4,92	4,92

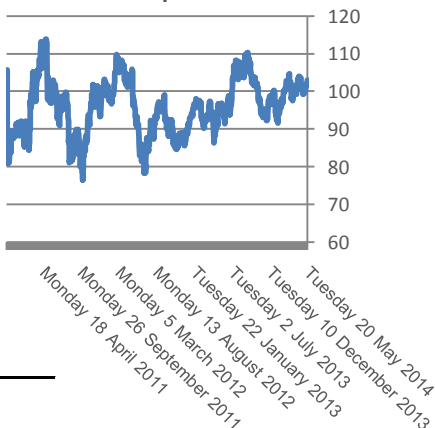
Стоки

Стоки	Цена	Промяна	Промяна в %
Царевица	475,13	473,5	475,38
Пшеница	669,13	669,13	669,63
Кафе	2,036.00	2,036.00	2,048.00
Говеда (живи)	138,89	138,89	139,58
Захар	477,7	477,7	483,8

Злато



Петрол



Сигналите са само идея за посоката, която очакваме, но не и за търгуване!

Не носим отговорност от загуби, ако ги използвате за търговия.

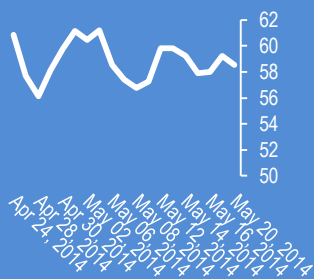
Новини от ANMART-FOREX

WWW.ANMART-FOREX.COM

Facebook

58.56 -0.65 (-1.10%)

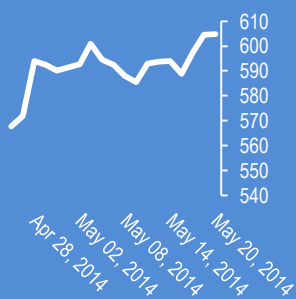
Facebook



Apple

604.71 +0.12 (+0.02%)

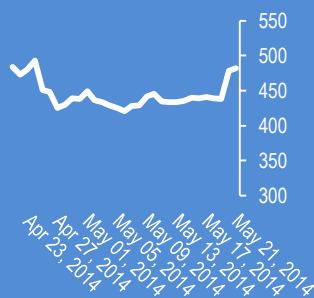
Apple



Bitcoin/USD (BTC-e)

481.80 +6.85 (+1.44%)

Bitcoin/USD



08:49. AUD-USD спадна до 0,9215, след като индексът на потребителските очаквания спадна с най-голям темп от година -6,8 спрямо +0,3

08:46. Азиатската сесия премина в негативен тон. Йената поскъпна, а индексът Никей 225 спадна, след като BOJ остави паричната политика непроменена, а търговският дефицит на Япония се разшири до -800 млрд. йени при очаквано ниво от -600 млрд. йени

08:49. AUD-USD спадна до 0,9215, след като индексът на потребителските очаквания спадна с най-голям темп от година -6,8 спрямо +0,3

08:46. Азиатската сесия премина в негативен тон. Йената поскъпна, а индексът Никей 225 спадна, след като BOJ остави паричната политика непроменена, а търговският дефицит на Япония се разшири до -800 млрд. йени при очаквано ниво от -600 млрд. йени

07:45. Русия и Китай подписаха договор за взаимни разплащания в местни валути. Стокооборотът между двете държави е 100 млрд. долара и се планира да достигне 200 млрд. долара към 2020 г.

07:41. USD-JPY спадна до 101,13, след като централната банка на Япония остави паричната политика непроменена.

07:39. EUR-USD (1.3701). Вълновия анализ за 21 май е актуализиран

07:38. В 21:00 ч. е Протокола от последното заседание на Федералния резерв от 29-30 април

07:38. В 11:30 ч. е Протокола от последното заседание на централната банка на Англия

07:37. В 11:30 ч.са продажбите на дребно на Великобритания за април. Прогноза +0.4% за месец, +5.1% за година, предишно значение +0.1% за месец, +4.2% за година;

07:36. В 11:00 ч. е платежния баланс на Еврозоната. Прогноза +18,5, предишно значение +13,9 млрд. евро

07:35. Валутните двойки остават в тесни реинджове. Волатилитетът на EUR-USD за последните 3 дни не надвишава 40 пипса. Обемите на борсовите фючъри отбелязват значителен спад

21 май. Индексът Доу Джоунс спадна с 137.55 пункта (-0.83%) и затвори на 16374.31. Индексът Насдак спадна с 28.92 пункта (-0.70%) и затвори на 4096.89. Индексът S&P 500 спадна с 12.25 пункта (-0.65%) пункта (+0.38%) и затвори на 1872.83.

16:22. Visa и MasterCard вероятно ще напуснат Русия, тъй като според влизания в сила закон от 1 юли, платежните системи трябва да внесат гаранционни депозити, който за Visa е 2 млрд. долара, а за MasterCard - 1 млрд. долара, при условие, че приходът на първата компания е около 350-470 млн. долара, а за втората -160 млн. долара. Големите депозити и краткото време до влизане на закона в сила вероятно ще принудят двете компании да напуснат руския пазар, което ще създаде огромен проблем за потребителите, тъй като издадени карти са на стойност около 30 млрд. долара според utro.ru

16:13. Ежедневни вълнови анализи. Търговски сигнали. Персонално консултиране в реално време

16:12. EUR-USD (1.3701). Евро-долар се отблъсна от 1,3677, но остава под опционните страйкове в зоната

1,3700-10

15:56. USD-JPY формира обърнат "H&S"

15:30. USD-CAD атакува зоната на стопиращите поръчки към 1,0900

14:53. Лийканен изненада пазара като заявя, че ЕЦБ ще започне да изкупува облигации, ако дефлацията се задълбочи значително, което намалява вероятността от приемане на QE на заседанието през юни

14:47. Китай забрани използването на Windows 8 от правителството, което според агенция Xinhua е следствие на прекратения съпорт от Microsoft Corp за Windows XP, който се използва повсеместно в Китай, което прави компютрите уязвими за вируси и хакерски атаки според Ройтерс

14:31. EUR-GBP (0.8140) тества бариерата към 0,8143

14:15. Продажбите на жилища в САЩ нарастнаха с 15 % за 6 месеца, но продажбите в кеш спадат с 3,5 % на годишна база. businessinsider.com

Коменари на анализатори

Прогнози и коментари от FX Street

Claudiu Cazacu:

The week may open some room for even 100-150 pips corrections, but likely to be weighed by ECB dovish stance.

Wildcard: Ukraine

Ilian Yotov:

"The disappointing GDP and ZEW reports from the euro-area have increased the odds of more easing by the ECB on June 5, which could offer an opportunity for a larger correction of the EUR gains against the USD toward \$1.35 ahead of the ECB meeting. "

Richard Perry:

Slight consolidation moving into the new week could continue but ultimately I see rallies being sold into for further pressure on the key support around \$1.3670 with additional downside potential

Scott Barkley:

if we get a bounce

Yohay Elam:

Another wave of euro selling could certainly follow after a consolidation phase

Прогноза EUR/USD	Нива			Посока		
	Име	1 седмица	1 месец	1 тримесечие	1 седмица	1 месец
Adam Narczewski	1,3780	1,3850	1,3500	Bullish	Bullish	Bearish
ANZ FX Strategy Team	-	-	1,3900	-	-	Bullish
Claudiu Cazacu	1,3610	1,3600	1,3500	Bearish	Bearish	Bearish
Danske Research Team	-	1,3600	1,3500	-	Bearish	Bearish
DBS Group Research	-	-	1,3720	-	-	Sideways
Goldman Sachs Global Investr	-	-	1,3800	-	-	Bullish
Gonçalo Moreira, CMT	1,3850	1,4000	1,3800	Bullish	Bullish	Bullish
Harsh Japee	1,3860	-	-	Bullish	-	-
HSBC Global Research Team	-	-	1,3300	-	-	Bearish
ICN.com analysis team	1,3550	1,3480	1,3250	Bearish	Bearish	Bearish
Ilian Yotov	1,3700	1,3500	1,3500	Sideways	Bearish	Bearish
J.P. Morgan Global FX Strateg	-	-	1,3600	-	-	Bearish
Jim Devonport	1,3850	1,4000	1,4100	Bullish	Bullish	Bullish
Luc Luyet, CIIA	1,3750	1,3650	1,3550	Bullish	Bearish	Bearish
Mauricio Carrillo	1,3830	1,4000	1,4250	Bullish	Bullish	Bullish
NAB Global Markets Research	-	-	1,3800	-	-	Bullish
Nadia Simmons	1,3600	1,3480	-	Bearish	Bearish	-
Rabobank Financial Markets R	-	1,3900	1,3700	-	Bullish	Sideways
RBC Economic Research Tear	-	-	1,3700	-	-	Sideways
RBS Team	-	1,3770	1,3600	-	Bullish	Bearish
Richard Perry	1,3750	1,3640	1,3550	Bullish	Bearish	Bearish
Ross Yamashita	1,3600	1,3400	1,3300	Bearish	Bearish	Bearish
Scotiabank FX Strategy Team	-	-	1,3700	-	-	Sideways
Scott Barkley	1,4050	1,4125	1,4275	Bullish	Bullish	Bullish
Tamer Elzein	1,3863	1,3770	1,3617	Bullish	Bullish	Bearish
TD Securities Research Team	-	1,3800	1,2600	-	Bullish	Bearish
UBS FX Research Team	-	1,3500	1,3400	-	Bearish	Bearish
Valeria Bednarik	1,3480	1,3260	1,3000	Bearish	Bearish	Bearish
Wells Fargo Research Team	-	-	1,3800	-	-	Bullish
Westpac Institutional Bank Tea	-	1,3600	-	-	Bearish	-
Yohay Elam	1,3600	1,3400	1,3300	Bearish	Bearish	Bearish
Yuriy Maevskiy	1,3700	1,3500	1,3450	Sideways	Bearish	Bearish
Average	1,3731	1,3674	1,3588	Sideways	Sideways	Sideways

Очаквани нива за основни валутни двойки

CCY	1 седмица	1 месец	1 тримесечие	CCY	1 седмица	1 месец	1 тримесечие
EURUSD	1,3731	1,3674	1,3588	USDCAD	1,1005	1,0954	1,1089
GBPUSD	1,6813	1,6786	1,6713	NZDUSD	0,8605	0,856	0,8452
USDJPY	101,3	101,94	103,51	GBPJPY	170,38	171,19	171,95
USDCHF	0,8851	0,8876	0,9025	EURJPY	139,19	138,8	140,7
AUDUSD	0,9318	0,9251	0,9117	EURGBP	0,8167	0,8167	0,812

Заглавия

1. AUD/USD: Where did all buyers go?
2. USD/JPY plunged to 101.16 on no change from BOJ
3. USD/JPY: Seen this before; AUD/USD: Back down under - Citi
4. USD/JPY: Seeking buying opportunities - RBS

Издателите на този бюлетин не носят отговорност от щети претърпени от тези, които го ползват поради грешна или недостатъчна информация. Не носим отговорност поради грешно разбрана информация. Сигналите в този документ са само с цел да ориентират потребителите, а не да бъдат следвани с цел инвестиции или печалба! Този бюлетин е с цел само и единствено да даде информация за парара и борсовите стоки. Всяка търговия носи риск от загуби! За търговски сигнали се обърнете към професионалисти.