



21.5.2014 15:56

## USD/BGN Pivot

Res3	1,4387
Res2	1,4333
Res1	1,4304
<b>Pivot</b>	<b>1,4279</b>
Sup1	1,4250
Sup2	1,4225
Sup3	1,4171

### Volatility

USD/BGN 1 ден	0,41%
USD/BGN 7 дни	2,85%
USD/BGN 1 год.	45,24%

## EUR/USD Pivot

Res3	1,3801
Res2	1,3750
Res1	1,3727
<b>Pivot</b>	<b>1,3700</b>
Sup1	1,3676
Sup2	1,3649
Sup3	1,3598

### Volatility

EUR/USD 1 ден	0,39%
EUR/USD 7 дни	2,72%
EUR/USD 1 год.	43,14%

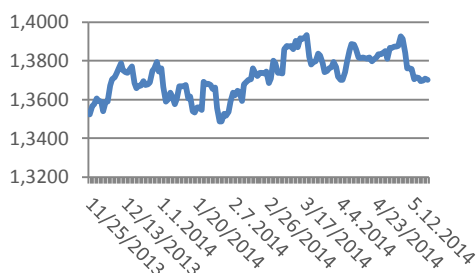
### СИГНАЛИ САМО ЗА ИНФОРМАЦИЯ!

<b>EUR/USD</b>	<b>Sell at 1.3600</b>
FROM:	20-05-2014 10:40 AM GMT
Till :	20-05-2014 4:00 PM GMT
Take profit at	1.3676
Stop loss at	1.3740
<b>USD/JPY</b>	<b>Sell at 101.52</b>
FROM:	20-05-2014 10:40 AM GMT
Till :	20-05-2014 4:00 PM GMT
Take profit at	101.22
Stop loss at	101.92
<b>GBP/USD</b>	<b>Buy at 1.6815</b>
FROM:	20-05-2014 10:40 AM GMT
Till :	20-05-2014 4:00 PM GMT
Take profit at	1.6845
Stop loss at	1.6775
<b>USD/CHF</b>	<b>Buy at 0.8928</b>
FROM:	20-05-2014 10:40 AM GMT
Till :	20-05-2014 4:00 PM GMT
Take profit at	0.8953
Stop loss at	0.8883

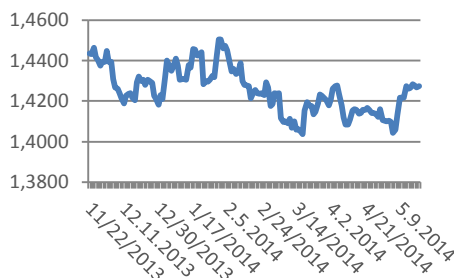
## Цени на валути срещу български лев

Валута	Купува	Продава	Отваряне	Най-висока	Най-ниска	Промяна
USD/BGN	1,4306	1,4311	1,4275	1,4308	1,4254	+0.23%
EUR/BGN	1,9484	1,9634	1,9559	1,9562	1,9557	0.00%
GBP/BGN	2,4155	2,4175	2,4037	2,4172	2,4014	+0.53%
CHF/BGN	1,6004	1,6019	1,6002	1,6020	1,6000	+0.06%

### Курс EUR/USD



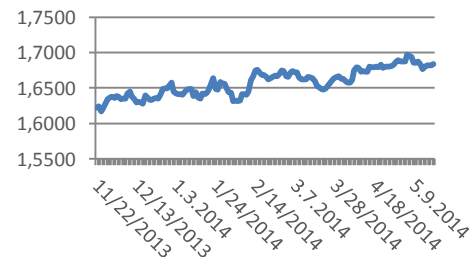
### Курс USD/BGN



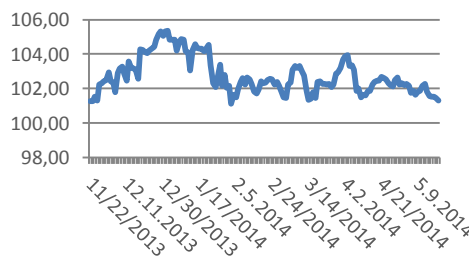
## Цени на основните валути

Валута	Цена	Отваряне	Най-висока	Най-ниска	Промяна	Промяна %
EURUSD	1,3677	1,3704	1,3723	1,3672	-0,0027	-0.20%
USDJPY	101,11	101,26	101,38	100,84	-0,15	-0.15%
GBPUSD	1,6894	1,6842	1,6920	1,6835	+0.005125	+0.30%
USDCHF	0,8937	0,8917	0,8940	0,8899	+0.00202	+0.23%
EURGBP	0,8096	0,8137	0,8144	0,8094	-0,0041	-0.50%
EURJPY	138,2750	138,7700	138,9170	138,2120	-0,4950	-0.36%

### Курс GBP/USD



### Курс USD/JPY



## Метали

Метали	Цена	Промяна	Промяна в %
Злато	1,292.30	1,294.60	1,296.40
Сребро	19,38	19,40	19,50
Платина	1,480.85	1,468.90	1,483.75
Паладии	828,40	825,85	829,90
Алуминий	1721,50	0,00	0,00
Мед	3,104	3,145	3,146

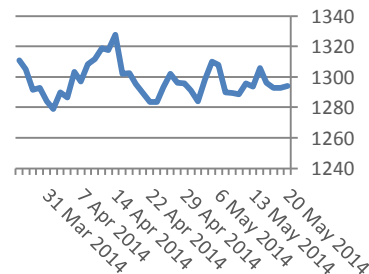
## Петрол и газ

Петрол и газ	Цена	Промяна	Промяна в %
Суров петрол	102,99	102,33	103,25
Петрол "Brent"	109,94	109,69	110,18
Природен газ	4,569	4,552	4,575
Емисии CO2	5,14	4,92	5,18

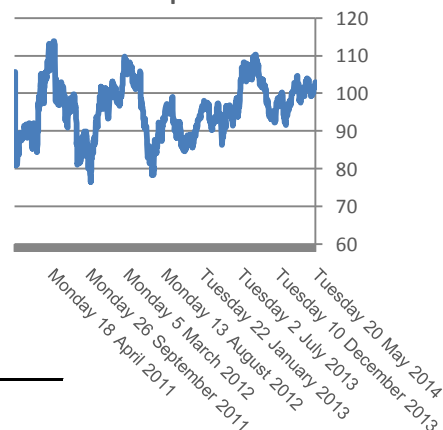
## Стоки

Стоки	Цена	Промяна	Промяна в %
Царевица	474,13	473,4	475,88
Пшеница	671,13	670,6	675,63
Кафе	2,024.00	2,036.00	2,045.00
Говеда (живи)	138,89	138,89	139,58
Захар	471,85	477,7	477,45

## Злато



## Петрол



Сигналите са само идея за посоката, която очакваме, но не и за търгуване!

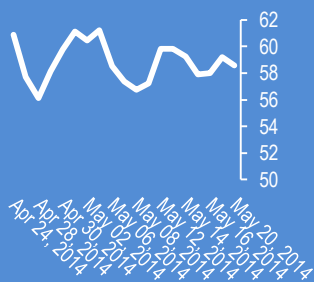
Не носим отговорност от загуби, ако ги използвате за търговия.



Facebook

58.56 -0.65 (-1.10%)

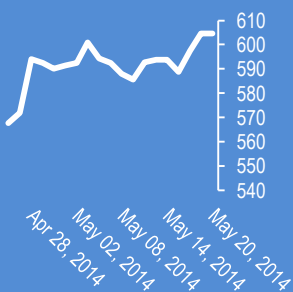
Facebook



Apple

604.71 +0.12 (+0.02%)

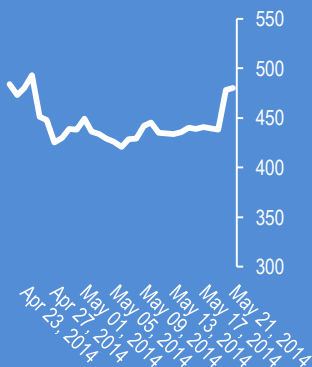
Apple



Bitcoin/USD (BTC-e)

481.00 +6.05 (+1.27%)

Bitcoin/USD



15:39. EUR-USD тества подкрепата към 1,3660

13:30. Фючърсите на индексите на САЩ поскъпват преди Протокола и Йелен

15:39. EUR-USD тества подкрепата към 1,3660

13:30. Фючърсите на индексите на САЩ поскъпват преди Протокола и Йелен

12:55. Газпром и китайската национална петролна корпорация подписаха 30 г. договор в Шанхай за доставка на газ. Договорът предвижда доставка на 38 млрд. куб. метра за година. Акциите на Газпром поскъпнаха с 1 % след новината съобщава интерфакс

12:45. GBP-USD поскъпна до 1,6920, след като в Протокола от MPC се казва, че покачването на лихвата трябва да започне по-рано за да може да е плавно

11:32. GBP-USD. Вълнов анализ -10 май. Абонаментен план

11:30. Великобритания. Протокол : 0-0-9. Продажби на дребно +1,3 %. Прогноза +0,5 %

11:19. Индексите в ЕС минаха на положителна територия

11:17. GBP-USD се покачи до 1,6886 преди данните в 11:30 ч. EUR-GBP спадна до 0,8116

10:57. Вълновите анализи на основните валутни двойки и кросове са актуализирани за абонати

10:47. Индексите в Европа отвориха на червено. Фючърсите спадат. Акциите на френската банка BNP Paribas SA (BNP) спаднаха с 2.7 % от очакванията, че САЩ ще наложат санкции от 5 млрд. долара за сделки с Иран и Судан според Блумберг

10:04. Генериран е нов търговски сигнал

09:57. Актуализация на търговския сигнал

09:51. EUR-USD пробива офертите на 1,3713. Стопиращи поръчки на 1,3780. Опции със страйк на 1.3700-10 (Е400млн.), 1,3800 за 900 млн. и 1,3840 за 300 млн.

09:49. Започна пресконференцията на Курода

09:36. USD-JPY проби опционната бариера на 101,00 и спадна до 100,86. Опционни страйкове -

101.00 (\$220млн.) 101.25 (\$250 млн.) 101.50 (\$244 млн.) 101.70-75 (\$642 млн.)

09:35. EUR-USD (1.3700). Евро-долар се отблъсна от офертите към 1,3713. Риск от пореден сегмент в негативна посока

09:30. Русия и Китай не успяха да подпишат договор в Шанхай за доставка на газ за 400 млрд. долара съобщава Блумберг. Двете страни не се споразумяха за цената на газа и ако договорът не се подпише до края на годината Китай ще се потърси друга държава доставчик на суровината

09:24. Австралия се присъедини към държавите налагащи санкции на Русия. В списъка влизат 38 граждани на Русия и Украйна, с което общия брой достигна 50 физически лица и 11 юридически. The Economic Times

09:12. Цената на желязната руда спадна под 100 долара за тон, най-ниско ниво от 18 месеца, което се отразява в негативна посока на AUD-USD

09:10. През американската сесия са докладите на Йелен, Кочерлакото и Протоколът от последното заседание на Федералния резерв

Коменари на анализатори

Прогнози и коментари от FX Street

**Claudiu Cazacu:**

The week may open some room for even 100-150 pips corrections, but likely to be weighed by ECB dovish stance.

Wildcard: Ukraine

**Ilian Yotov:**

"The disappointing GDP and ZEW reports from the euro-area have increased the odds of more easing by the ECB on June 5, which could offer an opportunity for a larger correction of the EUR gains against the USD toward \$1.35 ahead of the ECB meeting. "

**Richard Perry:**

Slight consolidation moving into the new week could continue but ultimately I see rallies being sold into for further pressure on the key support around \$1.3670 with additional downside potential

**Scott Barkley:**

if we get a bounce

**Yohay Elam:**

Another wave of euro selling could certainly follow after a consolidation phase

Прогноза EUR/USD	Нива			Посока		
	Име	1 седмица	1 месец	1 тримесечие	1 седмица	1 месец
Adam Narczewski	1,3780	1,3850	1,3500	Bullish	Bullish	Bearish
ANZ FX Strategy Team	-	-	1,3900	-	-	Bullish
Claudiu Cazacu	1,3610	1,3600	1,3500	Bearish	Bearish	Bearish
Danske Research Team	-	1,3600	1,3500	-	Bearish	Bearish
DBS Group Research	-	-	1,3720	-	-	Sideways
Goldman Sachs Global Investr	-	-	1,3800	-	-	Bullish
Gonçalo Moreira, CMT	1,3850	1,4000	1,3800	Bullish	Bullish	Bullish
Harsh Japee	1,3860	-	-	Bullish	-	-
HSBC Global Research Team	-	-	1,3300	-	-	Bearish
ICN.com analysis team	1,3550	1,3480	1,3250	Bearish	Bearish	Bearish
Ilian Yotov	1,3700	1,3500	1,3500	Sideways	Bearish	Bearish
J.P. Morgan Global FX Strateg	-	-	1,3600	-	-	Bearish
Jim Devonport	1,3850	1,4000	1,4100	Bullish	Bullish	Bullish
Luc Luyet, CIIA	1,3750	1,3650	1,3550	Bullish	Bearish	Bearish
Mauricio Carrillo	1,3830	1,4000	1,4250	Bullish	Bullish	Bullish
NAB Global Markets Research	-	-	1,3800	-	-	Bullish
Nadia Simmons	1,3600	1,3480	-	Bearish	Bearish	-
Rabobank Financial Markets R	-	1,3900	1,3700	-	Bullish	Sideways
RBC Economic Research Tear	-	-	1,3700	-	-	Sideways
RBS Team	-	1,3770	1,3600	-	Bullish	Bearish
Richard Perry	1,3750	1,3640	1,3550	Bullish	Bearish	Bearish
Ross Yamashita	1,3600	1,3400	1,3300	Bearish	Bearish	Bearish
Scotiabank FX Strategy Team	-	-	1,3700	-	-	Sideways
Scott Barkley	1,4050	1,4125	1,4275	Bullish	Bullish	Bullish
Tamer Elzein	1,3863	1,3770	1,3617	Bullish	Bullish	Bearish
TD Securities Research Team	-	1,3800	1,2600	-	Bullish	Bearish
UBS FX Research Team	-	1,3500	1,3400	-	Bearish	Bearish
Valeria Bednarik	1,3480	1,3260	1,3000	Bearish	Bearish	Bearish
Wells Fargo Research Team	-	-	1,3800	-	-	Bullish
Westpac Institutional Bank Tea	-	1,3600	-	-	Bearish	-
Yohay Elam	1,3600	1,3400	1,3300	Bearish	Bearish	Bearish
Yuriy Maevskiy	1,3700	1,3500	1,3450	Sideways	Bearish	Bearish
<b>Average</b>	<b>1,3731</b>	<b>1,3674</b>	<b>1,3588</b>	<b>Sideways</b>	<b>Sideways</b>	<b>Sideways</b>

Очаквани нива за основни валутни двойки

CCY	1 седмица	1 месец	1 тримесечие	CCY	1 седмица	1 месец	1 тримесечие
EURUSD	1,3731	1,3674	1,3588	USDCAD	1,1005	1,0954	1,1089
GBPUSD	1,6813	1,6786	1,6713	NZDUSD	0,8605	0,856	0,8452
USDJPY	101,3	101,94	103,51	GBPJPY	170,38	171,19	171,95
USDCHF	0,8851	0,8876	0,9025	EURJPY	139,19	138,8	140,7
AUDUSD	0,9318	0,9251	0,9117	EURGBP	0,8167	0,8167	0,812

Заглавия

1. EUR/USD falls further, near 1.3660
2. EUR/USD back to square one
3. GBP/USD regains 1.6900 on strong UK retail sales
4. What's the sentiment around the EUR/USD today? – Commerzbank and Danske Bank

Издателите на този бюлетин не носят отговорност от щети претърпени от тези, които го ползват поради грешна или недостатъчна информация. Не носим отговорност поради грешно разбрана информация. Сигналите в този документ са само с цел да ориентират потребителите, а не да бъдат следвани с цел инвестиции или печалба! Този бюлетин е с цел само и единствено да даде информация за парара и борсовите стоки. Всяка търговия носи риск от загуби! За търговски сигнали се обърнете към професионалисти.