

21.7.2014 08:51

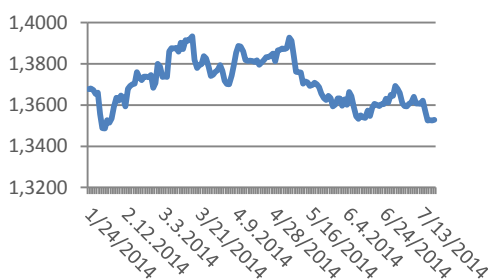
USD/BGN Pivot

Res3	1,4512
Res2	1,4481
Res1	1,4469
Pivot	1,4450
Sup1	1,4438
Sup2	1,4419
Sup3	1,4388

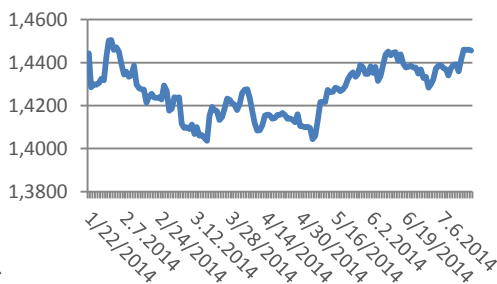
Цени на валути срещу български лев

Валута	Купува	Продава	Отваряне	Най-висока	Най-ниска	Промяна
USD/BGN	1,4439	1,4444	1,4458	1,4461	1,4430	-0.13%
EUR/BGN	1,9483	1,9633	1,9558	1,9559	1,9558	0.00%
GBP/BGN	2,4679	2,4699	2,4706	2,4714	2,4681	-0.07%
CHF/BGN	1,6084	1,6099	1,6100	1,6103	1,6090	-0.04%

Курс EUR/USD



Курс USD/BGN



Volatility

USD/BGN 1 ден	0,37%
USD/BGN 7 дни	2,60%
USD/BGN 1 год.	41,30%

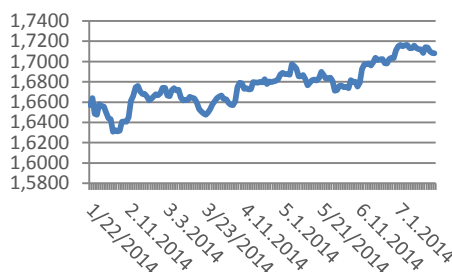
EUR/USD Pivot

Res3	1,3582
Res2	1,3558
Res1	1,3544
Pivot	1,3534
Sup1	1,3520
Sup2	1,3510
Sup3	1,3486

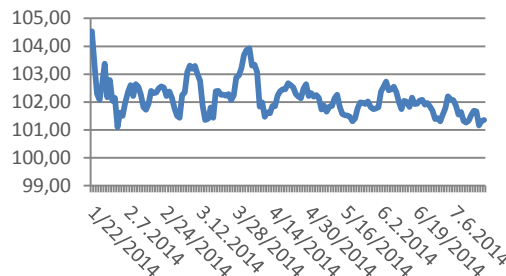
Цени на основните валути

Валута	Купува	Продава	Отваряне	Най-висока	Най-ниска	Промяна
EUR/USD	1,3542	1,3544	1,3529	1,3549	1,3525	+0.0017
USD/JPY	101,20	101,22	101,34	101,38	101,21	-0,12
GBP/USD	1,7095	1,7098	1,7088	1,7118	1,7037	+0.0008
USD/CHF	0,8974	0,8975	0,898	0,8984	0,8972	-0,0008
USD/CAD	1,0731	1,0733	1,0735	1,0741	1,073	-0,0004
EUR/JPY	137,06	137,09	137,09	137,17	137,03	0,01

Курс GBP/USD



Курс USD/JPY



Volatility

EUR/USD 1 ден	0,36%
EUR/USD 7 дни	2,49%
EUR/USD 1 год.	39,56%

СИГНАЛИ САМО ЗА ИНФОРМАЦИЯ!

EUR/USD Sell at 1.3526

FROM: 18-07-2014 11:45 AM GMT

Till : 18-07-2014 4:00 PM GMT

Take profit at 1.3496

Stop loss at 1.3566

USD/JPY Sell at 101.33

FROM: 18-07-2014 11:45 AM GMT

Till : 18-07-2014 4:00 PM GMT

Take profit at 101.02

Stop loss at 101.72

GBP/USD Sell at 1.7101

FROM: 18-07-2014 11:45 AM GMT

Till : 18-07-2014 4:00 PM GMT

Take profit at 1.7071

Stop loss at 1.7141

USD/CHF Buy at 0.8974

FROM: 18-07-2014 11:45 AM GMT

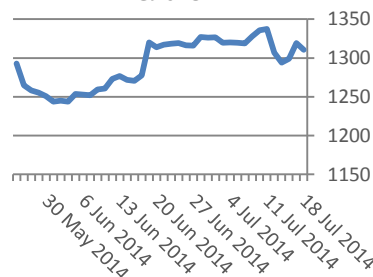
Till : 18-07-2014 4:00 PM GMT

Take profit at 0.9004

Stop loss at 0.8934

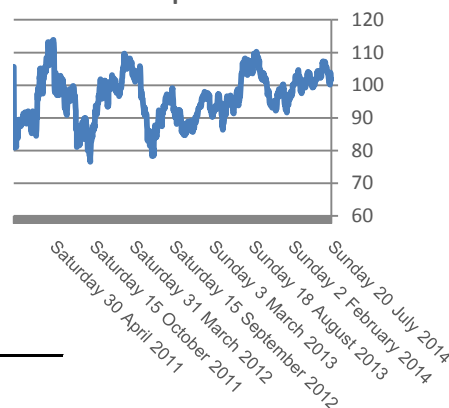
Метали	Цена	Промяна	Промяна в %
Злато	1,312.00	+2.60	+0.20%
Сребро	20,958	+0.072	+0.34%
Платина	1,494.75	+2.05	+0.14%
Паладии	881,1	-0,7	-0.08%
Алуминий	2160,00		
Мед	3,189	0	0.00%

Злато



Петрол и газ	Цена	Промяна	Промяна в %
Суров петрол	101,82	-0,14	-0.13%
Петрол "Brent"	107,28	+0.14	+0.13%
Природен газ	3,874	-0,066	-1.66%
Емисии CO2	6,03	-0,14	-2.35%

Петрол



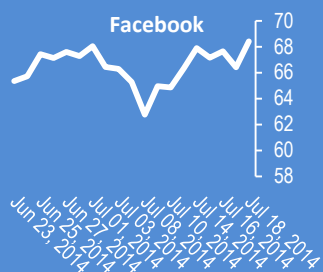
Стоки	Цена	Промяна	Промяна в %
Царевица	366,88	-4	-1.08%
Пшеница	529,63	-2,12	-0.40%
Кафе	2,001.00	+1.00	+0.05%
Говеда (живи)	152,55	+0.93	+0.61%
Захар	449,65	-0,7	-0.16%

Сигналите са само идея за посоката, която очакваме, но не и за търгуване!

Не носим отговорност от загуби, ако ги използвате за търговия.

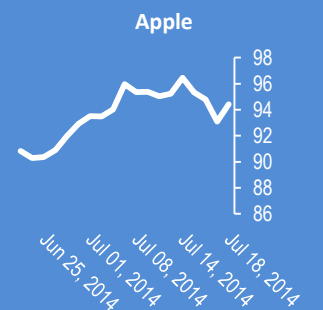
Facebook

68.42 +2.01 (+3.03%)



Apple

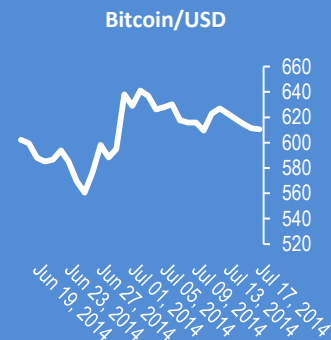
94.43 +1.34 (+1.44%)



Apple

Bitcoin/USD (BTC-e)

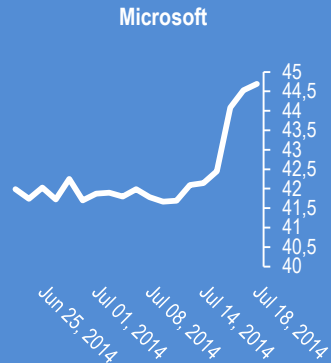
610.50 -3.79 (-0.62%)



Bitcoin/USD

Microsoft

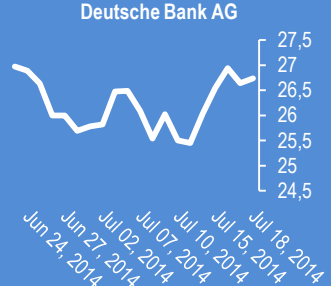
44.69 +0.16 (+0.36%)



Microsoft

Deutsche Bank AG

26.740 +0.095 (+0.36%)



Deutsche Bank AG

Jul 21 2014, 08:17 Злато

Златото формира обръщаш модел "H&S".

Jul 21 2014, 08:06 Златото формира обръщаш модел "H&S".

Златото формира обръщаш модел "H&S".

Jul 21 2014, 08:06 EUR/USD

Евро-долар остава под техническата бариера към 0,9565 (Ичимоку, H4).

Jul 21 2014, 07:52 NZD/USD

Кивито отвори с ценова дупка във възходяща посока и се покачи до 0,8718 от очакванията, че централната банка на НЗЛ ще намали лихвата до 0,50%.

Jul 21 2014, 07:50 USD/JPY

Долар-йена спадна до 101,20, привлечен от пур опция за 260 млн. долара с падеж 17:00 ч.

Jul 21 2014, 07:49 EUR/USD

Евро-долар се покачи до 1,3548 от покупки на спекулативни фондове към 1,3520 и бидове на централни банки към 1,3500.

Jul 21 2014, 07:46 индекси

Индексът Доу-Джоунс (Dow Jones) се покачи със 110.92 пункта (+0.65%) и затвори на 17087.73. Индексът Насдак (Nasdaq) се покачи със 65.86 пункта (+1.51%) и затвори на 4429.31. Индексът S&P 500 се покачи с 18.89 пункта (+0.96%) и затвори на 1977.01.

Jul 18 2014, 18:50 EUR/USD

Американски фондове хитнаха бидовете на централни банки в 1,3500 и свалиха еврото до най-ниско ниво от месец и половина. Непосредствената подкрепа е на 1,3476 (най-ниско ниво от 2014 г.) и лавина от стопиращи поръчки от долу.

Jul 18 2014, 15:06 Русия

Пазарната макрорамка остава негативна от събитията в Украйна.

Jul 21 2014, 07:49 EUR/USD

Евро-долар се покачи до 1,3548 от покупки на спекулативни фондове към 1,3520 и бидове на централни банки към 1,3500.

Jul 21 2014, 07:46 индекси

Индексът Доу-Джоунс (Dow Jones) се покачи със 110.92 пункта (+0.65%) и затвори на 17087.73. Индексът Насдак (Nasdaq) се покачи със 65.86 пункта (+1.51%) и затвори на 4429.31. Индексът S&P 500 се покачи с 18.89 пункта (+0.96%) и затвори на 1977.01.

Jul 18 2014, 18:50 EUR/USD

Американски фондове хитнаха бидовете на централни банки в 1,3500 и свалиха еврото до най-ниско ниво от месец и половина. Непосредствената подкрепа е на 1,3476 (най-ниско ниво от 2014 г.) и лавина от стопиращи поръчки от долу.

Jul 18 2014, 15:06 Русия

Индексът МСХ спадна днес с -1,5 %.

Jul 18 2014, 15:04 Пазари

Пазарната макрорамка остава негативна от събитията в Украйна.

Jul 18 2014, 15:03 GB

Централната банка на Англия ще задържи покачването на лихвата до 2015 г. според проучване на Ройтерс

Прогнози и коментари от FX Street

Коментари на анализатори	Прогноза EUR/USD			Нива			Посока			
	Име	1 седмица	1 месец	1 тримесечие	1 седмица	1 месец	1 тримесечие	1 седмица	1 месец	1 тримесечие
Aayush Jindal: Short-term correction very likely	Goldman Sachs Global Investm	-	-	1,3800	-	-	Bullish	-	-	Bullish
	Gonçalo Moreira, CMT	1,3600	1,3550	1,3600	Bullish	Bullish	Bullish			
	HSBC Global Research Team	-	1,3300	1,3000	-	Bearish	Bearish			
	ICN.com analysis team	1,3360	1,3250	1,3000	Bearish	Bearish	Bearish			
	Ilian Yotov	1,3500	1,3500	1,3500	Sideways	Sideways	Sideways			
	ING Global Economics Team	-	1,3606	1,3609	-	Bullish	Bullish			
	J.P. Morgan Global FX Strategy	-	-	1,3400	-	-	Bearish			
	Jarratt Davis	1,3600	1,3700	1,3800	Bullish	Bullish	Bullish			
	Jeff Langin	1,3570	-	-	Bullish	-	-			
Dr. S. Sivaraman: more slow slide may be seen	Matias Salord	1,3450	1,3400	1,3320	Bearish	Bearish	Bearish			
	Mauricio Carrillo	1,3420	1,3700	1,4000	Bearish	Bullish	Bullish			
	NAB Global Markets Research	-	1,3500	1,3200	-	Sideways	Bearish			
	Neal Gilbert	1,3580	1,3600	1,3300	Bullish	Bullish	Bearish			
	Nenad Kerkez	1,3420	-	-	Bearish	-	-			
	Nomura FX Research & Strateg	-	-	1,3200	-	-	Bearish			
	OCBC Treasury Research & Str	-	1,3685	1,3535	-	Bullish	Sideways			
	Rabobank Financial Markets Re	-	1,3600	1,3600	-	Bullish	Bullish			
	RBC Economic Research Team	-	1,3700	1,3400	-	Bullish	Bearish			
GFM Research Private Limited : 1.3480 still acting as medium term support.	RBS Team	-	1,3600	1,2800	-	Bullish	Bearish			
	Richard Perry	1,3575	1,3475	1,3375	Bullish	Sideways	Bearish			
	Ross Yamashita	1,3470	1,3700	1,3200	Bearish	Bullish	Bearish			
	Saxo Bank Team	-	1,3500	1,3200	-	Sideways	Bearish			
	Scotiabank FX Strategy Team	-	-	1,3400	-	-	Bearish			
	Scott Barkley	1,3425	1,3300	1,3525	Bearish	Bearish	Sideways			
	Swissquote Bank Research Tea	1,3550	1,3450	1,3350	Bullish	Bearish	Bearish			
	Tamer Elzein	1,3559	1,3420	1,3363	Bullish	Bearish	Bearish			
	TD Securities Research Team	-	1,3500	1,3000	-	Sideways	Bearish			
	UBS FX Research Team	-	-	1,3200	-	-	Bearish			
	UniCredit Research	-	1,3700	1,3900	-	Bullish	Bullish			
Ilian Yotov: The EUR slow gring lower against the USD could accelerate on renewed concerns about the banking crisis in Portugal.	Valeria Bednarik	1,3440	1,3260	1,3000	Bearish	Bearish	Bearish			
	Wells Fargo Research Team	-	1,3500	1,3500	-	Sideways	Sideways			
	Westpac Institutional Bank Tear	-	1,3400	-	-	Bearish	-			
	Yohay Elam	1,3450	1,3400	1,3300	Bearish	Bearish	Bearish			
	Average	1,3478	1,3482	1,3352	Bearish	Sideways	Sideways			

Очаквани нива за основни валутни двойки

CCY	1 седмица	1 месец	1 тримесечие	CCY	1 седмица	1 месец	1 тримесечие
EURUSD	1,3478	1,3482	1,3352	USDCAD	1,0750	1,0780	1,0928
GBPUSD	1,7054	1,7043	1,6961	NZDUSD	0,8641	0,8632	0,8540
USDJPY	101,10	101,79	103,51	GBPJPY	172,93	174,67	175,12
USDCHF	0,9000	0,9023	0,9155	EURJPY	136,68	137,5	139,22
AUDUSD	0,9341	0,9253	0,9123	EURGBP	0,7908	0,7863	0,7825

Заглавия

1. EUR/USD: 1.3500 gives way
2. EUR/USD a doji tells a thousand words - Scotiabank
3. EUR/USD: Risk aversion points for a break lower
4. GBP/USD under pressure, threatens weekly lows

Издателите на този бюлетин не носят отговорност от щети претърпени от тези, които го ползват поради грешна или недостатъчна информация. Не носим отговорост поради грешно разбрана информация. Сигналите в този документ са само с цел да ориентират потребителите, а не да бъдат следвани с цел инвестиции или печалба! Този бюлетин е с цел само и единствено да даде информация за парара и борсовите стоки. Всяка търговия носи риск от загуби! За търговски сигнали се обърнете към професионалисти.