



22.1.2016 09:29

USD/BGN Pivot

Res3	1.8191
Res2	1.8099
Res1	1.8037
Pivot	1.8007
Sup1	1.7945
Sup2	1.7915
Sup3	1.7823

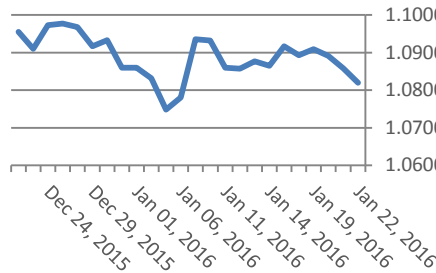
Цени на валути срещу български лев

Валута	Купува	Продава	Отваряне	Най-висока	Най-ниска	Промяна
USD/BGN	1.7996	1.8134	1.7976	1.8068	1.7976	0.0050
EUR/BGN	1.9482	1.9632	1.9559	1.9564	1.9556	-0.0001
GBP/BGN	2.5604	2.5801	2.5557	2.5709	2.5557	0.0057
CHF/BGN	1.7914	1.7929	1.7921	1.7921	1.7921	0.0000

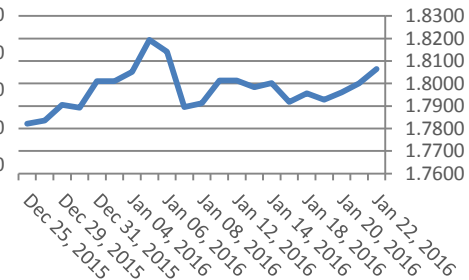
Volatility

USD/BGN 1 ден	0.84%
USD/BGN 7 дни	5.90%
USD/BGN 1 год.	93.65%

Курс EUR/USD



Курс USD/BGN



EUR/USD Pivot

Res3	1.0976
Res2	1.0916
Res1	1.0896
Pivot	1.0856
Sup1	1.0836
Sup2	1.0796
Sup3	1.0736

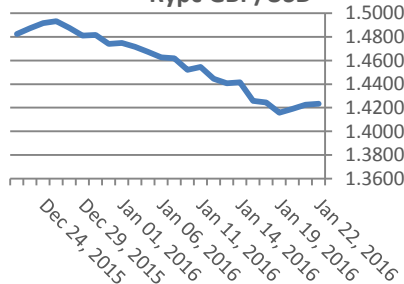
Цени на основните валути

Валута	Купува	Продава	Отваряне	Най-висока	Най-ниска	Промяна
EUR/USD	1.0820	1.0821	1.0875	1.0877	1.0817	-0.0054
USD/JPY	118.07	118.08	117.71	118.14	117.55	0.36
GBP/USD	1.4233	1.4235	1.4220	1.4241	1.4205	0.0014
USD/CHF	1.0102	1.0103	1.0074	1.0105	1.0069	0.0029
USD/CAD	1.4255	1.4257	1.4268	1.4300	1.4238	-0.0012
EUR/JPY	127.76	127.78	128.01	128.17	127.52	-0.24

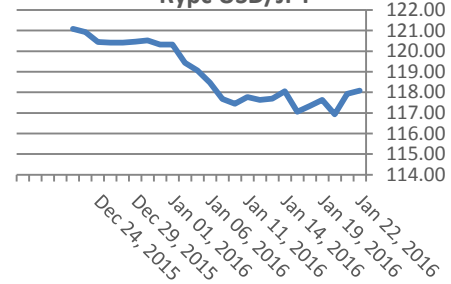
Volatility

EUR/USD 1 ден	0.51%
EUR/USD 7 дни	3.59%
EUR/USD 1 год.	56.98%

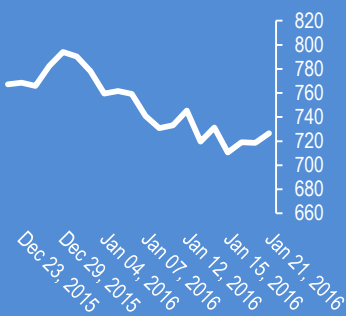
Курс GBP/USD



Курс USD/JPY



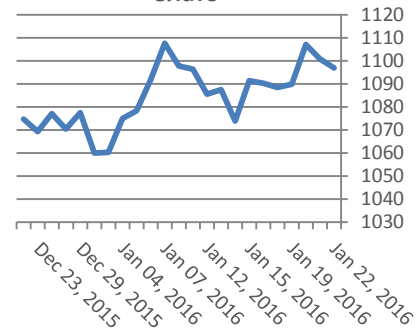
Google



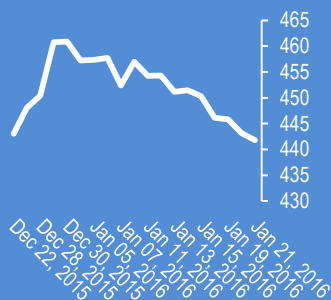
Метали

Метали	Цена	Промяна	Промяна в %
Злато	1,097.00	-1.2	-0.11%
Сребро	14.045	-0.049	-0.35%
Мед	1.999	0.004	0.19%
Платина	824.8	5.6	0.68%
Паладии	503.03	3.12	0.63%
Алуминий	1,483.75	2.5	0.17%

Злато



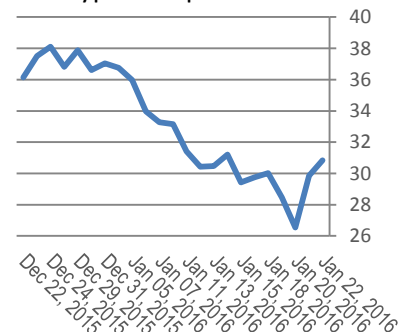
Софикс



Петрол и газ

Петрол и газ	Цена	Промяна	Промяна в %
Суров петрол	30.85	1.31	4.45%
Петрол "Brent"	30.79	1.18	3.97%
Природен газ	2.152	0.006	0.30%
Мазут	0.9333	0.0256	2.82%

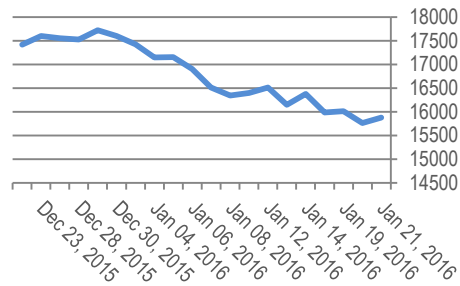
Суров петрол



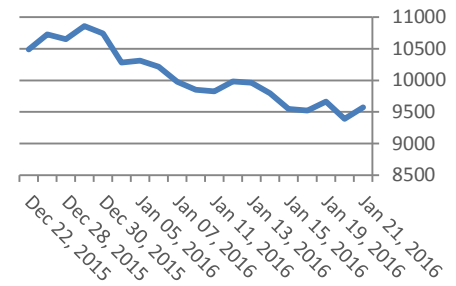
Стоки

Стоки	Цена	Промяна	Промяна в %
Царевица	367.38	1	0.27%
Пшеница	472.88	-2.5	-0.53%
Кафе	1,363.00	-4	1.80%
Говеда (живи)	129.84	2.59	2.03%
Захар	427.7	10.2	2.44%

Dow Jones index



DAX Index



Индекси	Цена	Предидшна	Най-висока	Промяна	Промяна %
Dow 30	15,882.68	16,038.59	15,704.66	115.94	0.0074
S&P 500	1,868.99	1,889.85	1,848.98	9.66	0.0052
Nasdaq	4,472.1	4,537.2	4,432.0	0.4	0.0001
SmallCap 2000	995.35	1,016.45	990.75	-4.9	-0.0049
S&P 500 VIX	26.69	28.43	25.01	-0.9	-0.0326
S&P/TSX	12,035.86	12,070.73	11,772.19	192.75	0.0163
TR Canada 50	209.77	210.21	205.43	0	0
Bovespa	37,717.11	38,079.18	37,494.82	71.63	0.0019
IPC	41,166.88	41,339.49	40,557.33	322.47	0.0079
DAX	9,574.16	9,656.33	9,348.74	182.52	0.0194
FTSE 100	5,773.79	5,781.24	5,659.15	100.21	0.0177
CAC 40	4,206.40	4,234.65	4,113.58	81.45	0.0197
Euro Stoxx 50	2,941.57	2,967.17	2,874.31	58.98	0.0205

EURIBORS 01-20-2016

Падеж	Процент
Euribor - 1 week	-0.27%
Euribor - 2 weeks	-0.25%
Euribor - 1 month	-0.23%
Euribor - 2 months	-0.18%
Euribor - 3 months	-0.14%
Euribor - 6 months	-0.06%
Euribor - 9 months	-0.01%
Euribor - 12 months	0.05%

USD Libor 01-20-2016

Падеж	Процент
Libor - 1 week	0.39%
Libor - 1 month	0.43%
Libor - 2 months	0.51%
Libor - 3 months	0.62%
Libor - 6 months	0.85%
Libor - 12 months	1.14%

Български ДЦК

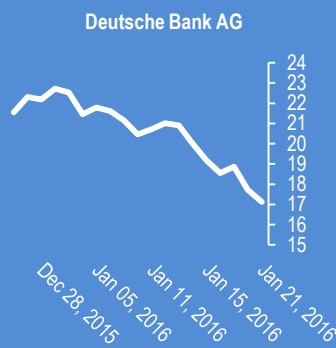
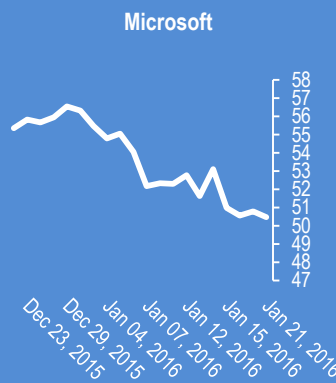
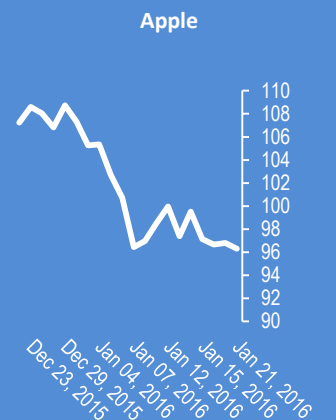
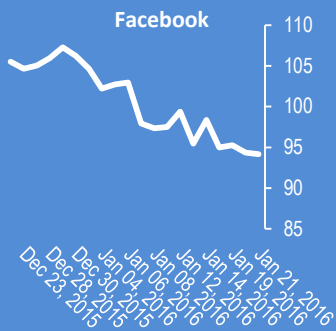
Падеж	Доходност %
1 месец	-0.180
1 година	0.096
3 години	0.749
5 години	1.222
7 години	1.749
10 години	2.600

Лихвени % Централни банки

Federal Reserve (FED)	0.005	Bank of Japan (BOJ)	0.10%
European Central Bank (ECB)	0.0005	Central Bank of the Russian Fe	11.00%
Bank of England (BOE)	0.005	Reserve Bank of India (RBI)	6.75%
Swiss National Bank (SNB)	-0.0075	People's Bank of China (PBOC)	4.35%
Reserve Bank of Australia (RBA)	0.02	Central Bank of Brazil (BCB)	14.25%

Календар на икономическите данни за деня

Час GMT	Валута	Събития	Текущо	Предвидено	Последно
02:00	JPY	Japan PMI Manufacturing Jan P	52.4	52.8	52.6
08:00	EUR	France Manufacturing PMI Jan P	0	51.6	51.4
08:00	EUR	France Services PMI Jan P	0	50.4	49.8
08:30	EUR	Germany Manufacturing PMI Jan P	0	53	53.2
08:30	EUR	Germany Services PMI Jan P	0	55.6	56
09:00	EUR	Eurozone Manufacturing PMI Jan P	0	53	53.2
09:00	EUR	Eurozone Services PMI Jan P	0	54.2	54.2
09:30	GBP	Retail Sales M/M Dec	0	-0.001	0.017
09:30	GBP	Public Sector Net Borrowing (GBP) Dec	0	0	13.6B
13:30	CAD	Retail Sales M/M Nov	0	0	0.001
13:30	CAD	Retail Sales Less Autos M/M Nov	0	0	0
13:30	CAD	CPI M/M Dec	0	0	-0.001
13:30	CAD	CPI Y/Y Dec	0	0	0.014
13:30	CAD	BoC CPI Core M/M Dec	0	0	-0.003
13:30	CAD	BoC CPI Core Y/Y Dec	0	0	0.02
15:00	USD	Existing Home Sales Dec	0	5.21M	4.76M
15:00	USD	Leading Indicators Dec	0	0	0.004
00:00		00:00 0	0	0	0
00:00		00:00 0	0	0	0
00:00		00:00 0	0	0	0



2016-Jan-22, 07:13	EUR/USD	(Kilian Signals 2016-Jan-22, 07:13) EUR/USD. Непосредствена подкрепа към 1,0811
2016-Jan-22, 07:11	Индекси	(Kilian Signals 2016-Jan-22, 07:11) 17 трлн. долара излязоха от пазарите на индекси и облигации за последните 6 месеца. Основната част като правило се инвестира в ликвидни активи - държавни облигации на САЩ. Сумата е приблизително равна на дълга на САЩ. Какво следва ?
2016-Jan-22, 06:44	Индекси	(Kilian Signals 2016-Jan-22, 06:44) Фючърсите на Доу Джоунс поскъпват с 104,00 (0.66 %) до 18 892,00. Фючърсите на SP 500 се покачват с +14,50 пункта до 1875,25. Предсказанието на Том ДеМарк е на път да се осъществи ?
2016-Jan-22, 06:40	Венецуела	(Kilian Signals 2016-Jan-22, 06:40) Първи фалит на петролна държава ? Венецуела няма да успее да покрие дефицита от 30 млрд. долара и ще се изправи пред фалит на държавния дълг според Барклиз банк. БВП на Венецуела спадна с -16 % за последните 2 г. и се очаква да спадне с -25 % за 2016 г. Инфлацията се очаква да достигне 200 % към края на 2016 г.
2016-Jan-22, 06:28	GS	(Kilian Signals 2016-Jan-22, 06:28) Голдмън Сакс продължава да очаква спад на евро-долар до паритета в рамките до 6 месеца. Поредна прогноза, пореден неуспех?
2016-Jan-22, 06:24	Азия	(Kilian Signals 2016-Jan-22, 06:24) Бомбастична азиатска сесия. Брентът се покачи до \$31.06. Никей 225 скочи с 941,27 пункта (+5.88 %) и затвори на 16 958,53. USD/JPY поскъпна до 118,03
2016-Jan-22, 06:21	EUR/USD	(Kilian Signals 2016-Jan-22, 06:21) Вълнов анализ за 21 януари 2016 г. Абонаментен план. Евро-долар се вписа напълно в модела и се покачи до 1,0921, след което спадна до 1,0772 EUR/USD. Wave analysis for 21 of Jan. Subscription plan. pic.twitter.com/E7tBzG0w4k — Kiliantrade.com (@AmcForex) January 22 2016
2016-Jan-22, 05:34	EUR/USD	(Kilian Signals 2016-Jan-22, 05:34) Вълновият анализ за 22 януари 2016 г. е актуализиран за абонати
2016-Jan-22, 05:33	Облигации	(Kilian Signals 2016-Jan-22, 05:33) Доходността на 2 г. облигации на Германия спадна до рекордно ниското ниво от -0,44 %, а на 10 г. облигации до 0,38 - най-ниско ниво от май 2015 г.
2016-Jan-22, 05:31	EUR/USD	(Kilian Signals 2016-Jan-22, 05:31) Евро-долар (1.0833) спадна вчера до 1,0772 от изказването на Драги, че ниските лихви ще останат за дълъг период от време. негативните рискове за икономиката се увеличават, а инфлацията остава под очакванията. паричната политика ще бъде преразгледана през март, което създава рискове от нов спад на лихвите
2016-Jan-22, 05:28	Индекси	(Kilian Signals 2016-Jan-22, 05:28) Индексът Доу Джоунс (Dow Jones) се покачи с +115,94 пункта (+0,74 %) и затвори на 15 882,68. Индексът S&P 500 се покачи с +9,66 (+0,52 %) и затвори на 1868,99 пункта
2016-Jan-21, 13:39	EUR/USD	(Kilian Signals 2016-Jan-21, 13:39) EUR/USD (1.0805). Техническа подкрепа към 1,0770
2016-Jan-21, 13:38	EUR/USD	(Kilian Signals 2016-Jan-21, 13:38) Евро-долар спадна с над 100 пипса до 1,0804. Драги заяви, че негативните рискове за икономиката отново излизат на повърхността. Инфлацията продължава да спада следствие на външни фактори. Паричната политика ще бъде отново преразгледана през март.
2016-Jan-21, 12:52	ЕЦБ	(Kilian Signals 2016-Jan-21, 12:52) ЕЦБ запази паричната политика непроменена. Основна лихва: 0,05%. Депозитна лихва: -0,20 %. Кредитна лихва: 0,30 %. QE - 60 млрд. евро
2016-Jan-21, 12:41	GBP/USD	(Kilian Signals 2016-Jan-21, 12:41) Паунд-долар спадна с над 100 пипса до 1,4085. Непосредствена бариера на 1,4080, следвана от 1,4005. Докладът на Камерън в Давос е в 15:00 ч.

Прогнози и коментари от Investing.com

Коментари от Daily FX

JPN 225 Technical Analysis: Consolidate after Brief Support Break - bit.ly/1P9HMqm

Chinese Officials Report Capital Outflows Eased Into End of 2015 - bit.ly/1ZG28sl

USD/JPY Gains as Japan PMI Print Sparks BoJ Easing Speculation - bit.ly/1RXzpAG

Equities, Oil, Yen Crosses and CAD Rebound as Fear Cools
youtu.be/IRIGooWouSI?a

Strategy Video: Don't Expect the USD to Stay Steady in Volatile Markets for Long
youtu.be/sY9rWj5bD2U?a

NZD/USD Follows Through on Reversal - bit.ly/1OAFuDU

USD/JPY Consolidating at Major Breakdown Neckline - bit.ly/1OAFvHO

USD/CAD Channel Overthrow and Pullback - bit.ly/1OAFuDQ

USD/CHF Fails again at March High and Fibonacci Level - bit.ly/1OAFuDO

Gold Short Term Bullish Channel Forms - bit.ly/1OAFuDK

USD/JPY Technical Analysis: ST Bounce Before A Longer Drop (Levels) - bit.ly/1PrdDP2

Име	Вид	5 минути	15 минути	1 час	1 ден
EUR/USD	Moving Averages:	Sell	Strong Sell	Strong Sell	Strong Sell
	1.082 Indicators:	Strong Sell	Strong Sell	Strong Sell	Strong Sell
	Summary:	Strong Sell	Strong Sell	Strong Sell	Strong Sell
GBP/USD	Moving Averages:	Strong Buy	Strong Buy	Strong Buy	Sell
	1.4234 Indicators:	Buy	Strong Buy	Strong Buy	Strong Sell
	Summary:	Strong Buy	Strong Buy	Strong Buy	Strong Sell
USD/JPY	Moving Averages:	Buy	Strong Buy	Strong Buy	Sell
	118.08 Indicators:	Sell	Strong Buy	Strong Buy	Neutral
	Summary:	Neutral	Strong Buy	Strong Buy	Neutral
USD/CHF	Moving Averages:	Buy	Strong Buy	Strong Buy	Strong Buy
	1.0103 Indicators:	Strong Buy	Strong Buy	Strong Buy	Strong Buy
	Summary:	Strong Buy	Strong Buy	Strong Buy	Strong Buy
AUD/USD	Moving Averages:	Neutral	Buy	Strong Buy	Sell
	0.7026 Indicators:	Strong Sell	Strong Buy	Strong Buy	Strong Buy
	Summary:	Sell	Strong Buy	Strong Buy	Neutral
EUR/GBP	Moving Averages:	Strong Sell	Strong Sell	Strong Sell	Buy
	0.7602 Indicators:	Strong Sell	Strong Sell	Strong Sell	Strong Buy
	Summary:	Strong Sell	Strong Sell	Strong Sell	Strong Buy
USD/CAD	Moving Averages:	Neutral	Sell	Strong Sell	Buy
	1.4256 Indicators:	Strong Buy	Strong Sell	Strong Sell	Strong Buy
	Summary:	Buy	Strong Sell	Strong Sell	Strong Buy
NZD/USD	Moving Averages:	Sell	Neutral	Buy	Sell
	0.6536 Indicators:	Strong Sell	Buy	Strong Buy	Sell
	Summary:	Strong Sell	Neutral	Strong Buy	Sell
EUR/JPY	Moving Averages:	Sell	Sell	Buy	Strong Sell
	127.77 Indicators:	Strong Sell	Neutral	Buy	Buy
	Summary:	Strong Sell	Neutral	Buy	Neutral
EUR/CHF	Moving Averages:	Buy	Neutral	Sell	Buy
	1.0931 Indicators:	Strong Buy	Strong Buy	Strong Sell	Strong Buy
	Summary:	Strong Buy	Buy	Strong Sell	Strong Buy

*Техническите индикатори описани в горната таблица са само за информация и не следва да се приемат като идея за търговия!

Нива на съпротива и подкрепа

Symbol	S3	S2	S1	Pivot Points	R1	R2	R3
EUR/USD	1.0821	1.0826	1.083	1.0835	1.084	1.0844	1.0849
GBP/USD	1.4209	1.4217	1.4223	1.4231	1.4239	1.4245	1.4253
USD/JPY	117.88	117.95	117.99	118.06	118.13	118.17	118.25
USD/CHF	1.0081	1.0084	1.0087	1.009	1.0093	1.0096	1.0099
AUD/USD	0.7009	0.7015	0.702	0.7026	0.7032	0.7037	0.7043
EUR/GBP	0.7601	0.7606	0.7608	0.7613	0.7618	0.762	0.7625
USD/JPY	1.4227	1.4236	1.4241	1.425	1.4259	1.4264	1.4273
NZD/USD	0.6528	0.6534	0.6537	0.6543	0.6549	0.6552	0.6558

Издателите на този бюлетин не носят отговорност от щети претърпени от тези, които го ползват поради грешна или недостатъчна информация. Не носим отговорност поради грешно разбрана информация. Сигналите в този документ са само с цел да ориентират потребителите, а не да бъдат следвани с цел инвестиции или печалба! Този бюлетин е с цел само и единствено да даде информация за парара и борсовите стоки. Всяка търговия носи риск от загуби! За търговски сигнали се обърнете към професионалисти.