



22.2.2016 09:39

USD/BGN Pivot

Res3	1.7651
Res2	1.7617
Res1	1.7595
Pivot	1.7583
Sup1	1.7561
Sup2	1.7549
Sup3	1.7515

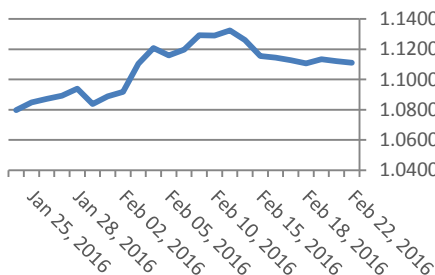
Цени на валути срещу български лев

Валута	Купува	Продава	Отваряне	Най-висока	Най-ниска	Промяна
USD/BGN	1.7472	1.7672	1.7572	1.7606	1.7572	0.0000
EUR/BGN	1.9458	1.9658	1.9558	1.9558	1.9558	0.0000
GBP/BGN	2.4991	2.5248	2.5170	2.5170	2.5120	-0.0068
CHF/BGN	1.7914	1.7929	1.7921	1.7921	1.7921	0.0000

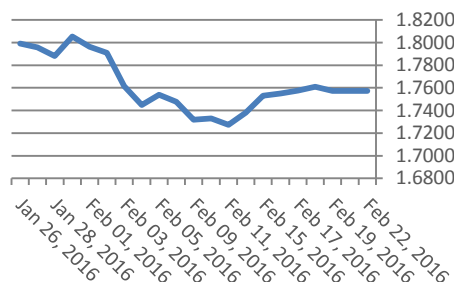
Volatility

USD/BGN 1 ден	1.09%
USD/BGN 7 дни	7.60%
USD/BGN 1 год.	120.72%

Курс EUR/USD



Курс USD/BGN



EUR/USD Pivot

Res3	1.1154
Res2	1.1135
Res1	1.1126
Pivot	1.1116
Sup1	1.1107
Sup2	1.1097
Sup3	1.1078

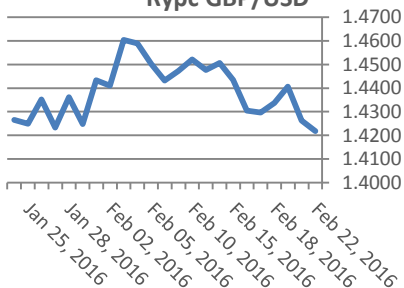
Цени на основните валути

Валута	Купува	Продава	Отваряне	Най-висока	Най-ниска	Промяна
EUR/USD	1.1112	1.1113	1.1118	1.1124	1.1105	-0.0018
USD/JPY	112.89	112.91	112.62	113.05	112.43	0.24
GBP/USD	1.4277	1.4279	1.4278	1.4308	1.4259	-0.0127
USD/CHF	0.9912	0.9916	0.9897	0.9920	0.9894	0.0008
USD/CAD	1.3746	1.3748	1.3777	1.3792	1.3742	-0.0017
EUR/JPY	125.45	125.47	125.20	125.56	125.05	0.08

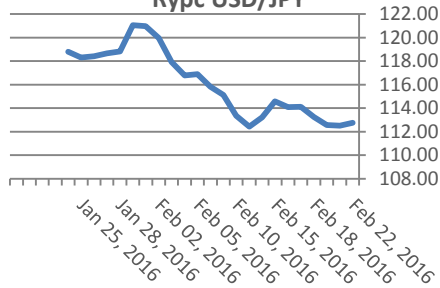
Volatility

EUR/USD 1 ден	0.66%
EUR/USD 7 дни	4.63%
EUR/USD 1 год.	73.54%

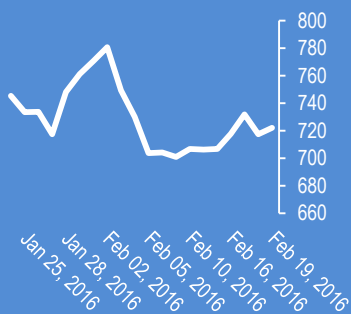
Курс GBP/USD



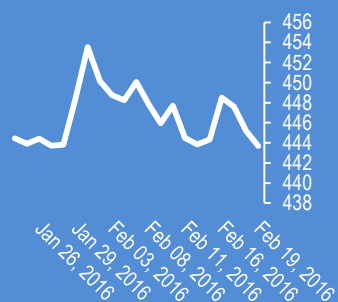
Курс USD/JPY



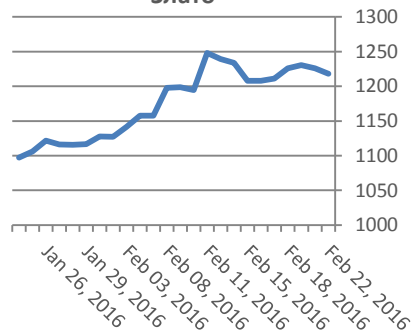
Google



Софикс



Злато

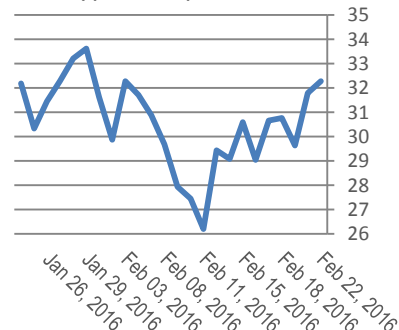


Метали	Цена	Промяна	Промяна в %
Злато	1,217.90	-12.9	-1.05%
Сребро	15.245	-0.128	-0.83%
Мед	2.099	0.019	0.91%
Платина	934.5	-5.95	-0.63%
Паладии	498.6	-1.2	-0.24%
Алуминий	1,546.50	-1.5	-0.10%

Петрол и газ	Цена	Промяна	Промяна в %
Суров петрол	32.27	0.52	1.64%
Петрол "Brent"	33.45	0.44	1.33%
Природен газ	1.852	-0.015	-0.80%
Мазут	1.036	0.0067	0.65%

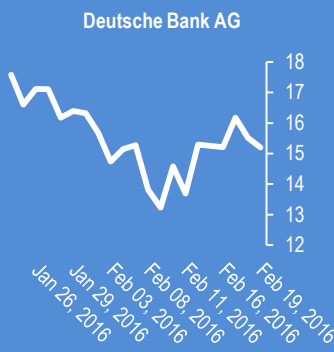
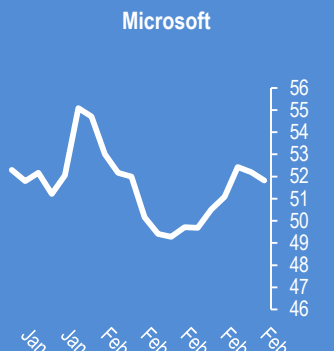
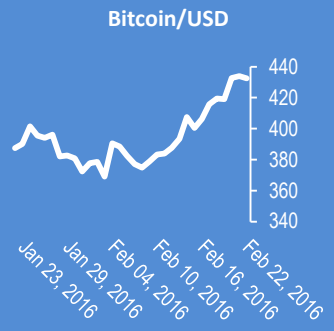
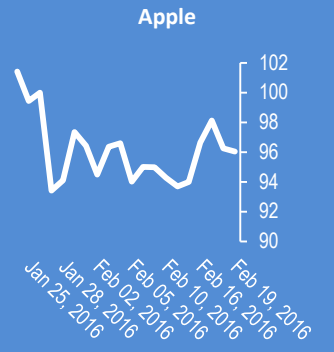
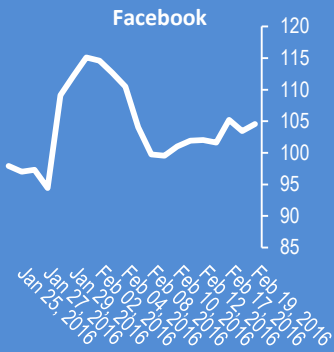
Стоки	Цена	Промяна	Промяна в %
Царевица	372.12	2.97	0.80%
Пшеница	468.38	1.88	0.40%
Кафе	1,377.00	-21	-2.03%
Говеда (живи)	134.34	-0.04	-0.03%
Захар	368.35	-1.3	-0.35%

Суров петрол



Новини от Kiliantrade.com

WWW.KILIANTRADE.COM



2016-Feb-19, 06:30	Унгария	(Kilian Signals 2016-Feb-19, 06:30) Националната банка на Унгария е закупила 200 000 единици бойно оръжие и 112 гранатомета от събръжения за сигурност заяви управителя на ЦБ на въпроси на депутати от Парламента. Bloomberg
2016-Feb-19, 06:25	Сирия	(Kilian Signals 2016-Feb-19, 06:25) Русия ще отговори на евентуално нахлуване на Турция в Сирия и ще защитава курдите при турска инвазия, заяви говорителят на външното министерство на Русия. Bloomberg
2016-Feb-19, 06:19	Oil	(Kilian Signals 2016-Feb-19, 06:19) Бrentът спадна до \$33.78 от ръстта на седмичните запаси от суров петрол в САЩ до 504.1 млн. барела, нов седмичен рекорд
2016-Feb-19, 06:15	USD/JPY	(Kilian Signals 2016-Feb-19, 06:15) Кросовете срещу йената спаднаха от продажбите в USD/JPY и изказването на Едуардс. Евро-йена спадна до 125,37, а австралийски долар-йена до 79,96
2016-Feb-19, 06:13	AUD/USD	(Kilian Signals 2016-Feb-19, 06:13) Австралийският долар спадна с 56 пипса до 0,7092, след като президентът на ЦБ на Австралия заяви, че ще се чувства комфортно при курс от 0,6500
2016-Feb-19, 06:10	Никеи 225	(Kilian Signals 2016-Feb-19, 06:10) Индексът Никеи 225 затвори със спад от -1,42 % до 15 967,17
2016-Feb-19, 06:08	USD/JPY	(Kilian Signals 2016-Feb-19, 06:08) Долар-йена (113.11) спадна до 112,69 от продажбите на индексите и пренасочването към валутни убежища. Преговорите между ЕС и Великобритания по Брексит продължават към момента без резултат
2016-Feb-19, 06:04	Индекси	(Kilian Signals 2016-Feb-19, 06:04) Индексът Доу Джоунс (Dow Jones) спадна с -40,40 пункта (-0,25 %) до 16 413,43. Индексът S&P 500 спадна с -8,99 пункта (-0,47 %) до 1917,83 пункта
2016-Feb-18, 14:45	USD/JPY	(Kilian Signals 2016-Feb-18, 14:45) Долар-йена (113.66) се вписва напълно във вълновия модел
2016-Feb-18, 14:43	Wal Mart	(Kilian Signals 2016-Feb-18, 14:43) Акциите на Wal Mart спаднаха с 4 % на премаркета от спада на приходите за четвъртото тримесечие до 129,7 млрд. долара спрямо 131,6 млрд. долара за същия период през изминалата година и очаквано ниво от 130,5 млрд. долара
2016-Feb-18, 14:40	Philadelphia	(Kilian Signals 2016-Feb-18, 14:40) Индексът на бизнес климата на Филадельфия нарастна до -2,8 при очаквано ниво от -3,0. Компонентата на заетостта спада до -5,0, най-ниско ниво от май 2013 г. Ценовата компонента спада до -2,2. Новите поръчки спадат до -5,3 спрямо предишно ниво от -1,4
2016-Feb-18, 14:34	Индекси	(Kilian Signals 2016-Feb-18, 14:34) Индексите на САЩ отварят на положителна територия от поскъпването на петрола и покупката от IBM на Health Analytics за 2,6 млрд. долара. Coca Cola увеличават със 6 % тримесечните дивиденди до 35 цента
2016-Feb-18, 13:56	EUR/USD	(Kilian Signals 2016-Feb-18, 13:56) Евро-долар тества зоната на подкрепа към 1,1085
2016-Feb-18, 13:56	САЩ	(Kilian Signals 2016-Feb-18, 13:56) Седмичните заявки по безработица в САЩ спаднаха до 262 хил. най-ниско ниво от 3 месеца
2016-Feb-18, 13:55	Великобрит	(Kilian Signals 2016-Feb-18, 13:55) Със 71 % нарастнаха покупките на жилищата във Великобритания по схемата "покупка-наем" следствие на нарастването с 3 % на таксата от април при покупка на второ жилище

Коментари от Daily FX

Market Sentiment Unfazed as British Pound Drops on Brexit Fears - bit.ly/1WCBiRK

USD/JPY Steady After Disappointing Manufacturing PMI Data - bit.ly/1owHiQP

Data Heavy Week Keeps EUR/USD's Thematic Tug-of-War in Play - bit.ly/218af7m

Data Heavy Week Keeps \$EURUSD's Thematic Tug-of-War in Play dailyfx.com/forex/fundamen...

British Pound Slumps as Conservatives Splinter on Brexit Vote - bit.ly/24liVqg

Dollar: What Will It Take to Recharge Momentum in the Coming Week? - bit.ly/1WxoL1P

Weekly Trading Forecast: Fed Forecasts, Brexit and China Just a Few Key Themes This Week - bit.ly/1WxoM5T

GBP/USD Climbs Into Week's Close, Cameron Works to Avert Brexit - bit.ly/24gijSP

Aussie Dollar at the Mercy of Risk Trends on US, Eurozone Data - bit.ly/24gijSK

Lackluster US GDP to Help Gold Shine-1252 Hurdle in View - bit.ly/24jihKv

Trading Video: Risk Trends Turned Over to Traders, Fed Path Concerns the Dollaryoutu.be/0G1n_cYW6UQ?a

Име	Вид	5 минути	15 минути	1 час	1 ден
EUR/USD	Moving Averages:	Neutral	Sell	Strong Sell	Neutral
1.1113	Indicators:	Strong Buy	Buy	Strong Sell	Strong Sell
	Summary:	Buy	Neutral	Strong Sell	Sell
GBP/USD	Moving Averages:	Strong Sell	Strong Sell	Strong Sell	Strong Sell
1.4278	Indicators:	Strong Sell	Strong Sell	Strong Sell	Strong Sell
	Summary:	Strong Sell	Strong Sell	Strong Sell	Strong Sell
USD/JPY	Moving Averages:	Sell	Neutral	Sell	Strong Sell
112.9	Indicators:	Sell	Buy	Strong Buy	Strong Sell
	Summary:	Sell	Neutral	Neutral	Strong Sell
USD/CHF	Moving Averages:	Buy	Sell	Buy	Sell
0.9914	Indicators:	Buy	Neutral	Strong Buy	Strong Buy
	Summary:	Buy	Neutral	Strong Buy	Neutral
AUD/USD	Moving Averages:	Neutral	Buy	Strong Buy	Strong Buy
0.717	Indicators:	Sell	Buy	Strong Buy	Strong Buy
	Summary:	Neutral	Buy	Strong Buy	Strong Buy
EUR/GBP	Moving Averages:	Buy	Strong Buy	Buy	Strong Buy
0.7783	Indicators:	Strong Buy	Strong Buy	Strong Buy	Strong Buy
	Summary:	Strong Buy	Strong Buy	Strong Buy	Strong Buy
USD/CAD	Moving Averages:	Strong Sell	Sell	Strong Sell	Sell
1.3747	Indicators:	Buy	Strong Sell	Strong Sell	Strong Sell
	Summary:	Neutral	Strong Sell	Strong Sell	Strong Sell
NZD/USD	Moving Averages:	Buy	Buy	Strong Buy	Strong Buy
0.6662	Indicators:	Buy	Strong Buy	Strong Buy	Strong Buy
	Summary:	Buy	Strong Buy	Strong Buy	Strong Buy
EUR/JPY	Moving Averages:	Buy	Buy	Sell	Strong Sell
125.46	Indicators:	Neutral	Buy	Buy	Strong Sell
	Summary:	Neutral	Buy	Neutral	Strong Sell
EUR/CHF	Moving Averages:	Strong Sell	Strong Sell	Strong Sell	Neutral
1.1018	Indicators:	Strong Buy	Sell	Buy	Buy
	Summary:	Strong Sell	Strong Sell	Neutral	Neutral

*Техническите индикатори описани в горната таблица са само за информация и не следва да се приемат като идея за търговия!

Нива на съпротива и подкрепа

Symbol	S3	S2	S1	Pivot Points	R1	R2	R3
EUR/USD	1.1106	1.1108	1.111	1.1112	1.1114	1.1116	1.1118
USD/JPY	112.78	112.83	112.87	112.92	112.97	113.01	113.06
GBP/USD	1.427	1.4275	1.4279	1.4284	1.4289	1.4293	1.4298
USD/CHF	0.9908	0.9910	0.9912	0.9914	0.9916	0.9918	0.992
USD/CAD	1.3735	1.374	1.3742	1.3747	1.3752	1.3754	1.3759
EUR/JPY	125.31	125.37	125.4	125.46	125.52	125.55	125.61
AUD/USD	0.7159	0.7164	0.7168	0.7173	0.7178	0.7182	0.7187
USD/CNY	6.5224	6.5224	6.5224	6.5224	6.5224	6.5224	6.5224

Издателите на този бюлетин не носят отговорност от щети претърпени от тези, които го ползват поради грешна или недостатъчна информация. Не носим отговорност поради грешно разбрана информация. Сигналите в този документ са само с цел да ориентират потребителите, а не да бъдат следвани с цел инвестиции или печалба! Този бюлетин е с цел само и единствено да даде информация за парара и борсовите стоки. Всяка търговия носи риск от загуби! За търговски сигнали се обърнете към професионалисти.