



22.3.2016 08:30

USD/BGN Pivot

Res3	1.7480
Res2	1.7438
Res1	1.7417
Pivot	1.7396
Sup1	1.7375
Sup2	1.7354
Sup3	1.7312

Volatility

USD/BGN 1 ден	1.02%
USD/BGN 7 дни	7.11%
USD/BGN 1 год.	112.81%

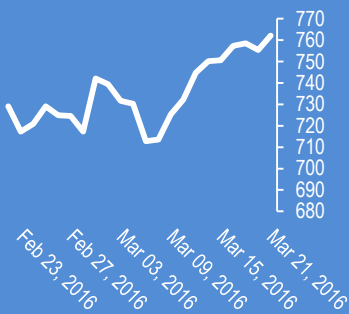
EUR/USD Pivot

Res3	1.1304
Res2	1.1274
Res1	1.1258
Pivot	1.1244
Sup1	1.1228
Sup2	1.1214
Sup3	1.1184

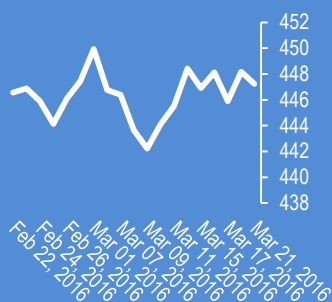
Volatility

EUR/USD 1 ден	0.67%
EUR/USD 7 дни	4.68%
EUR/USD 1 год.	74.36%

Google



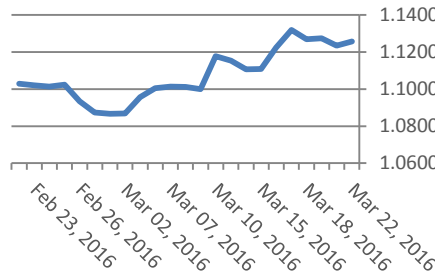
Софикс



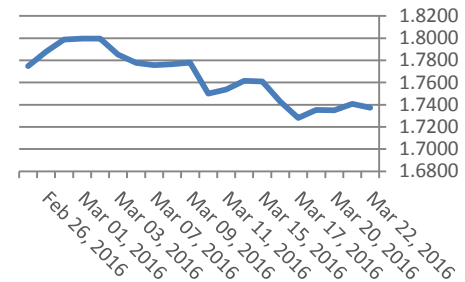
Цени на валути срещу български лев

Валута	Купува	Продава	Отваряне	Най-висока	Най-ниска	Промяна
USD/BGN	1.7274	1.7474	1.7397	1.7416	1.7374	-0.0013
EUR/BGN	1.9483	1.9633	1.9562	1.9563	1.9556	-0.0002
GBP/BGN	2.4906	2.5098	2.5009	2.5026	2.4980	-0.0003
CHF/BGN	1.7914	1.7929	1.7921	1.7921	1.7921	0.0000

Курс EUR/USD



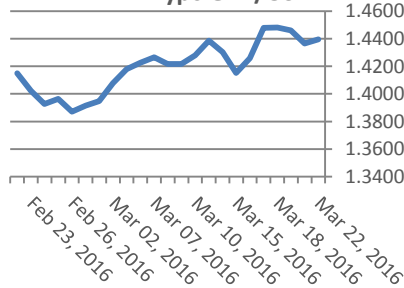
Курс USD/BGN



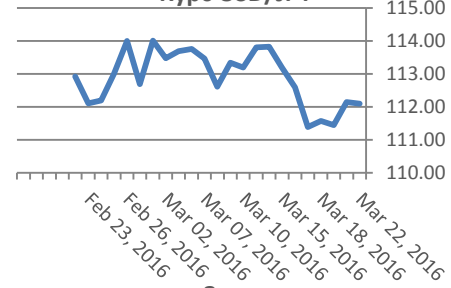
Цени на основните валути

Валута	Купува	Продава	Отваряне	Най-висока	Най-ниска	Промяна
EUR/USD	1.1258	1.1259	1.1242	1.126	1.123	0.0016
USD/JPY	112.10	112.11	111.95	112.20	111.84	0.15
GBP/USD	1.4394	1.4396	1.4371	1.4398	1.4365	0.0024
USD/CHF	0.9693	0.9694	0.9699	0.9709	0.9689	-0.0005
USD/CAD	1.3056	1.3057	1.3100	1.3102	1.3055	-0.0044
EUR/JPY	126.20	126.22	125.84	126.27	125.74	0.37

Курс GBP/USD

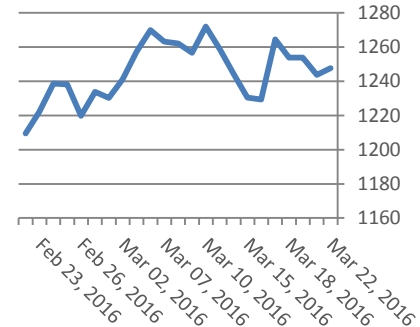


Курс USD/JPY



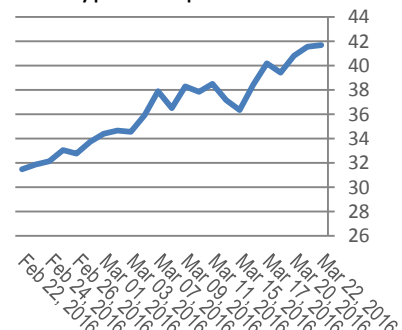
Метали	Цена	Промяна	Промяна в %
Злато	1,247.60	3.4	0.27%
Сребро	15.925	0.078	0.49%
Мед	2.286	-0.001	-0.04%
Платина	982.25	-1.5	-0.15%
Паладии	601	-2.1	-0.35%
Алуминий	1,516.00	3.25	0.21%

Злато



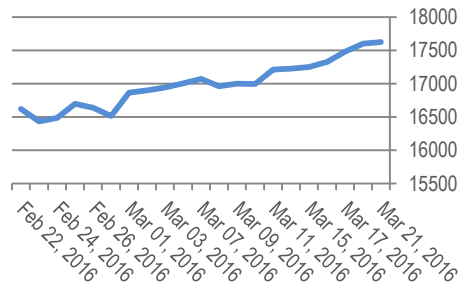
Петрол и газ	Цена	Промяна	Промяна в %
Суров петрол	41.70	0.18	0.43%
Петрол "Brent"	41.72	0.18	0.43%
Природен газ	1.819	0.007	0.39%
Мазут	1.2436	0.0052	0.42%

Суров петрол

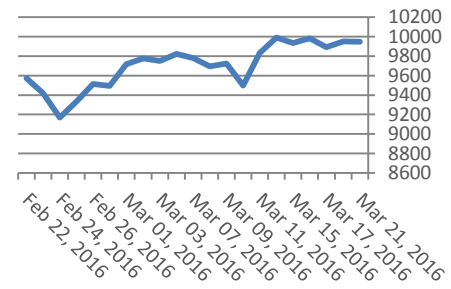


Стоки	Цена	Промяна	Промяна в %
Царевица	370.38	1	0.27%
Пшеница	470.38	4	0.86%
Кафе	1,474.00	-4	-2.26%
Говеда (живи)	138.19	-1.64	-1.17%
Захар	458.2	8.25	1.83%

Dow Jones index



DAX Index



Индекси	Цена	Предидшна	Най-висока	Промяна	Промяна %
Dow 30	17,623.87	17,644.97	17,551.28	21.57	0.0012
S&P 500	2,051.60	2,053.91	2,043.14	2.02	0.001
Nasdaq	4,808.87	4,814.85	4,785.38	13.22	0.0028
SmallCap 2000	1,097.75	1,103.85	1,095.25	-3.1	-0.0028
S&P 500 VIX	13.79	14.73	13.79	-0.23	-0.0164
S&P/TSX	13,561.09	13,567.37	13,479.27	64.02	0.0047
TR Canada 50	232.35	232.53	231.07	0	0
Bovespa	51,171.55	51,370.19	50,764.53	356.89	0.007
IPC	45,482.39	46,129.66	45,203.17	47.3	0.001
DAX	9,948.64	10,095.46	9,863.83	-2.16	-0.0002
FTSE 100	6,184.58	6,215.30	6,154.12	-5.06	-0.0008
CAC 40	4,427.80	4,481.11	4,415.93	-34.71	-0.0078
Euro Stoxx 50	3,046.85	3,088.08	3,031.07	-12.92	-0.0042

EURIBORS 03-17-2016

Падеж	Процент
Euribor - 1 week	-0.34%
Euribor - 2 weeks	-0.34%
Euribor - 1 month	-0.32%
Euribor - 2 months	-0.27%
Euribor - 3 months	-0.23%
Euribor - 6 months	-0.13%
Euribor - 9 months	-0.07%
Euribor - 12 months	0.00%

USD Libor 03-18-2016

Падеж	Процент
Libor - 1 week	0.40%
Libor - 1 month	0.43%
Libor - 2 months	0.51%
Libor - 3 months	0.62%
Libor - 6 months	0.89%
Libor - 12 months	1.21%

Български ДЦК

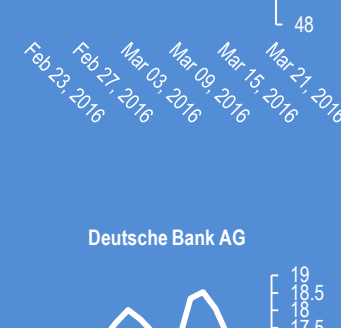
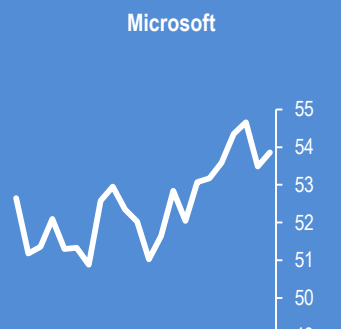
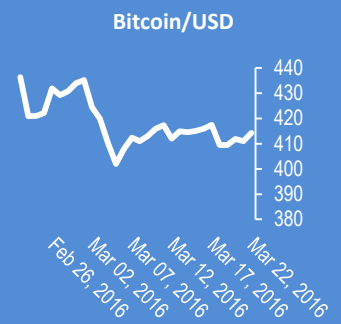
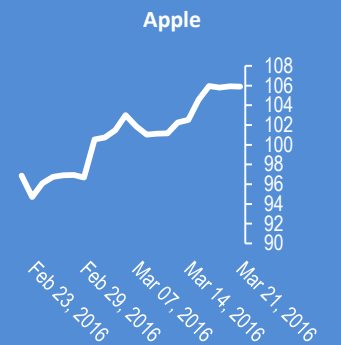
Падеж	Доходност %
1 месец	13.410
1 година	13.630
3 години	13.715
5 години	13.890
7 години	13.920
10 години	0.000

Лихвени % Централни банки

Federal Reserve (FED)	0.005	Bank of Japan (BOJ)	-0.10%
European Central Bank (ECB)	0.00	Central Bank of the Russian Fe	11.00%
Bank of England (BOE)	0.005	Reserve Bank of India (RBI)	6.75%
Swiss National Bank (SNB)	-0.0075	People's Bank of China (PBOC)	4.35%
Reserve Bank of Australia (RBA)	0.02	Central Bank of Brazil (BCB)	14.25%

Календар на икономическите данни за деня

Час GMT	Валута	Събития	Текущо	Предвидено	Последно
00:30	AUD	House Price Index Q/Q Q4	0.002	0.001	0.02
02:00	JPY	PMI Manufacturing Mar P	49.1	50.6	50.1
04:30	JPY	All Industry Activity Index M/M Jan	0.02	0.019	-0.009
07:00	CHF	Trade Balance (CHF) Feb	0	2.88B	3.51B
08:00	EUR	France Manufacturing PMI Mar P	0	50.2	50.2
08:00	EUR	France Services PMI Mar P	0	49.5	49.2
08:30	EUR	Germany Manufacturing PMI Mar P	0	50.9	50.5
08:30	EUR	Germany Services PMI Mar P	0	55.1	55.3
09:00	EUR	Eurozone Manufacturing PMI Mar P	0	51.4	51.2
09:00	EUR	Eurozone Services PMI Mar P	0	53.5	53.3
09:00	EUR	German IFO - Business Climate Mar	0	105.9	105.7
09:00	EUR	German IFO - Current Assessment Mar	0	112.6	112.9
09:00	EUR	German IFO - Expectations Mar	0	99.5	98.8
09:30	GBP	CPI M/M Feb	0	0.004	-0.008
09:30	GBP	CPI Y/Y Feb	0	0.003	0.003
09:30	GBP	Core CPI Y/Y Feb	0	0.012	0.012
09:30	GBP	RPI M/M Feb	0	0.004	-0.007
09:30	GBP	RPI Y/Y Feb	0	0.013	0.013
09:30	GBP	PPI Input M/M Feb	0	0.004	-0.007
09:30	GBP	PPI Input Y/Y Feb	0	-0.074	-0.076



2016-Mar-22, 06:26	DB	(Kilian Signals 2016-Mar-22, 06:26) Рейтинговата агенция Мудис постави под негативно наблюдение рейтинга на Дойче банк от рисковете свързани с изпълнението на новия стратегически план
2016-Mar-22, 06:22	Япония	(Kilian Signals 2016-Mar-22, 06:22) Доходността на 30 г. облигации спадна до рекордно ниско ниво от 0,445 %
2016-Mar-22, 06:15	USD/JPY	(Kilian Signals 2016-Mar-22, 06:15) Долар-йена поскъпна до 112,17 от изказването на Накасо, че ЦБ на Япония може да направи лихвите още по-отрицателни. Изказването предизвика ръст на Никей 225, който затвори с +1,94 % до 17 048 и спад на йената
2016-Mar-22, 06:11	EUR/USD	(Kilian Signals 2016-Mar-22, 06:11) Вълновият анализ за 22 март е актуализиран за абонати
2016-Mar-22, 06:09	Индекси	(Kilian Signals 2016-Mar-22, 06:09) Индексът Доу Джоунс (Dow Jones) се покачи с +21,57 пункта (+0,12 %) до 17 623,87. Индексът S&P 500 се покачи с +2,02 пункта (+0,10 %) до 2051,60 пункта
2016-Mar-21, 14:03	EUR/JPY	(Kilian Signals 2016-Mar-21, 14:03) EUR/JPY (125.90). Кросът доближава зона на фрактален пробив
2016-Mar-21, 13:25	GB	(Kilian Signals 2016-Mar-21, 13:25) 900 домакинства във Великобритания са подложени на риск при покачване на лихвата. Ипотечната вносна на 700 хил. домакинства е повече от 30 % от брутния доход, а за 200 хил. е повече от 50 %. Рисковата зона е 30-50 % от сумата на дохода преди облагане с данъци. Блумберг
2016-Mar-21, 13:05	EUR/GBP	(Kilian Signals 2016-Mar-21, 13:05) Вълновият анализ за 21 март е актуализиран за абонати
2016-Mar-21, 10:31	AUD/USD	(Kilian Signals 2016-Mar-21, 10:31) Австралийският долар се отблъсква от водещата линия на тренда на 0,7627
2016-Mar-21, 10:23	USD	(Kilian Signals 2016-Mar-21, 10:23) Голдмън Сакс не виждат конспирация на централните банки за обезценка на долара на срещата на Г-20 в Шанхай, която според дилъри се е превърнала в "мини Плаза" според портала зерохедрж. "Договорът от Плаза хотел" от 1985 г. включваше редица мерки за обезценка на долара за сметка на валутите на други държави
2016-Mar-21, 10:10	USD	(Kilian Signals 2016-Mar-21, 10:10) Доларът традиционно спада през американските сесии. Банк оф Америка откри модел: Покупки на долари през азиатската сесия и Лондон и продажби през американската сесия. От началото на 2016 г. всички продажби на долари са през американската сесия, което говори за координирани действия за обезценка на американската валута
2016-Mar-21, 09:59	USD	(Kilian Signals 2016-Mar-21, 09:59) Доларът беше най-силна валута от Г-10 през 2014 г. и 2015 г. Никога, от Бретън Уудс до сега, валута от Г-10 не е била най-силна през повече от 2 години. Най-голям шанс за това сега има йената според Алън Ръскин от Дойче банк. BI
2016-Mar-21, 09:47	Oil	(Kilian Signals 2016-Mar-21, 09:47) Спад на добива на петрол с +60 % на годишна база винаги досега е ставал причина за прекратяване на негативната тенденция и за последващ ръст на цената, което може да се случи и сега през втората половина на 2016 г. според Давид Розенберг. BI
2016-Mar-21, 09:18	WTI	(Kilian Signals 2016-Mar-21, 09:18) Американският лек суров петрол (WTI) поскъпна с 50 % от средата на февруари. Фючърсите скочиха с 11 % за 2 дни, а дългите позиции нарастнаха с 2,4 %, най-голямо покачване от 6 седмици, след като министъра на петрола на Катар заяви, че държавите от ОПЕК ще преговарят през април за замразяване на производството, а добива в САЩ спадна до най-ниско ниво
2016-Mar-21, 08:59	USD/CAD	(Kilian Signals 2016-Mar-21, 08:59) Вълновият анализ за 21 март е актуализиран за абонати

Прогнози и коментари от Investing.com

Коментари от Daily FX

Australian Housing Data Beats Expectations - bit.ly/1UAWGxY

Strong U.K. CPI Report to Fuel GBP/USD Rebound - bit.ly/1UKgMzG

OPEC's Secretary General Eyes Oil Bottoming Ahead of Key Meeting - bit.ly/1ZmcLIU

A Primer on OPEC and Other Key Oil Producers - bit.ly/1XI4YgN

GBP/USD Eyes March High on Sticky UK CPI- Bullish Invalidation 1.4174 - bit.ly/1RwgcAv

Gut Check In the S&P 500 Before Quarter End? - bit.ly/1T4jdNN

Bearish GBP/USD: Dollar Rebound May Pave the Way For Cable Drop - bit.ly/1XHSrKc

WTI Crude Oil Price Forecast: Oils Biggest Bullish Test Yet? - bit.ly/25g5vfD

S&P 500 – Is It Déjà Vu All Over Again? - bit.ly/1SdfPxE

China's Market News: PBOC Governor Said Developed Markets Help to Offset High Debt - bit.ly/1Rddsux

Webinar: USD Crosses in Focus Post FOMC- Reprieve to be Short-Lived - bit.ly/1Rv3Mlx

Име	Вид	5 минути	15 минути	1 час	1 ден
EUR/USD	Moving Averages:	Strong Buy	Strong Buy	Strong Buy	Buy
1.1258	Indicators:	Strong Buy	Strong Buy	Strong Buy	Strong Buy
	Summary:	Strong Buy	Strong Buy	Strong Buy	Strong Buy
GBP/USD	Moving Averages:	Strong Buy	Strong Buy	Strong Buy	Buy
1.4395	Indicators:	Strong Buy	Strong Buy	Strong Buy	Strong Buy
	Summary:	Strong Buy	Strong Buy	Strong Buy	Strong Buy
USD/JPY	Moving Averages:	Buy	Buy	Strong Buy	Sell
112.1	Indicators:	Buy	Strong Buy	Strong Buy	Strong Sell
	Summary:	Buy	Strong Buy	Strong Buy	Strong Sell
USD/CHF	Moving Averages:	Sell	Sell	Sell	Strong Sell
0.9694	Indicators:	Buy	Buy	Strong Sell	Strong Sell
	Summary:	Neutral	Neutral	Strong Sell	Strong Sell
AUD/USD	Moving Averages:	Strong Buy	Strong Buy	Strong Buy	Strong Buy
0.7615	Indicators:	Strong Buy	Strong Buy	Strong Buy	Strong Buy
	Summary:	Strong Buy	Strong Buy	Strong Buy	Strong Buy
EUR/GBP	Moving Averages:	Strong Sell	Sell	Neutral	Strong Buy
0.7821	Indicators:	Sell	Sell	Strong Buy	Strong Buy
	Summary:	Strong Sell	Sell	Buy	Strong Buy
USD/CAD	Moving Averages:	Strong Sell	Strong Sell	Strong Sell	Sell
1.3056	Indicators:	Strong Sell	Strong Sell	Strong Sell	Strong Sell
	Summary:	Strong Sell	Strong Sell	Strong Sell	Strong Sell
NZD/USD	Moving Averages:	Sell	Sell	Sell	Buy
0.6764	Indicators:	Neutral	Strong Sell	Sell	Strong Buy
	Summary:	Neutral	Strong Sell	Sell	Strong Buy
EUR/JPY	Moving Averages:	Buy	Strong Buy	Strong Buy	Sell
126.21	Indicators:	Strong Buy	Strong Buy	Strong Buy	Strong Buy
	Summary:	Strong Buy	Strong Buy	Strong Buy	Neutral
EUR/CHF	Moving Averages:	Strong Buy	Buy	Neutral	Strong Sell
1.0913	Indicators:	Strong Buy	Strong Buy	Strong Buy	Strong Sell
	Summary:	Strong Buy	Strong Buy	Buy	Strong Sell

*Техническите индикатори описани в горната таблица са само за информация и не следва да се приемат като идея за търговия!

Нива на съпротива и подкрепа

Name	S3	S2	S1	Pivot Points	R1	R2	R3
EUR/USD	1.1239	1.1244	1.1248	1.1253	1.1258	1.1262	1.1267
USD/JPY	111.91	111.96	112	112.05	112.1	112.14	112.19
GBP/USD	1.4369	1.4376	1.438	1.4387	1.4394	1.4398	1.4405
USD/CHF	0.9684	0.9687	0.969	0.9693	0.9696	0.9699	0.9702
USD/CAD	1.3045	1.3052	1.3056	1.3063	1.307	1.3074	1.3081
EUR/JPY	125.89	125.97	126.01	126.09	126.17	126.21	126.29
AUD/USD	0.7579	0.7588	0.7594	0.7603	0.7612	0.7618	0.7627
USD/CNY	6.4866	6.4882	6.4891	6.4907	6.4923	6.4932	6.4948

Издателите на този бюлетин не носят отговорност от щети претърпени от тези, които го ползват поради грешна или недостатъчна информация. Не носим отговорност поради грешно разбрана информация. Сигналите в този документ са само с цел да ориентират потребителите, а не да бъдат следвани с цел инвестиции или печалба! Този бюлетин е с цел само и единствено да даде информация за парара и борсовите стоки. Всяка търговия носи риск от загуби! За търговски сигнали се обърнете към професионалисти.