



22.4.2016 10:08

USD/BGN Pivot

Res3	1.7397
Res2	1.7359
Res1	1.7345
Pivot	1.7321
Sup1	1.7307
Sup2	1.7283
Sup3	1.7245

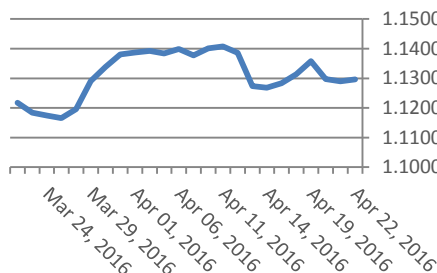
Цени на валути срещу български лев

Валута	Купува	Продава	Отваряне	Най-висока	Най-ниска	Промяна
USD/BGN	1.7207	1.7407	1.7331	1.7335	1.7297	-0.0014
EUR/BGN	1.9484	1.9634	1.9558	1.9562	1.9556	0.0001
GBP/BGN	2.4752	2.4943	2.4817	2.4848	2.4803	0.0012
CHF/BGN	1.7914	1.7929	1.7921	1.7921	1.7921	0.0000

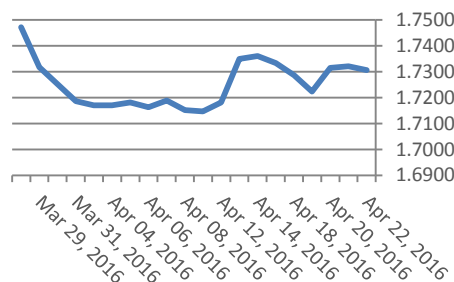
Volatility

USD/BGN 1 ден	0.63%
USD/BGN 7 дни	4.44%
USD/BGN 1 год.	70.55%

Курс EUR/USD



Курс USD/BGN



EUR/USD Pivot

Res3	1.1347
Res2	1.1320
Res1	1.1304
Pivot	1.1293
Sup1	1.1277
Sup2	1.1266
Sup3	1.1239

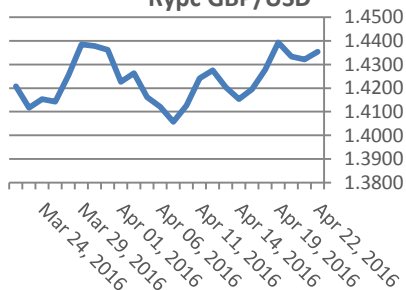
Цени на основните валути

Валута	Купува	Продава	Отваряне	Най-висока	Най-ниска	Промяна
EUR/USD	1.1296	1.1298	1.1288	1.1309	1.1282	0.0009
USD/JPY	110.39	110.40	109.46	110.41	109.27	0.94
GBP/USD	1.4357	1.4358	1.4323	1.4367	1.4314	0.0035
USD/CHF	0.9747	0.9750	0.9751	0.9754	0.9732	-0.0003
USD/CAD	1.2696	1.2699	1.2733	1.2736	1.2687	-0.0035
EUR/JPY	124.70	124.72	123.56	124.72	123.41	1.15

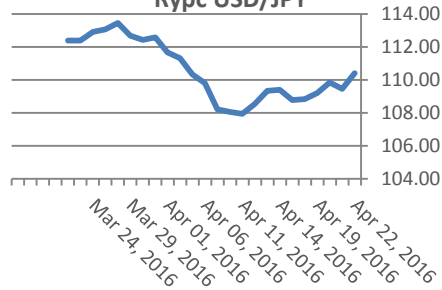
Volatility

EUR/USD 1 ден	0.42%
EUR/USD 7 дни	2.91%
EUR/USD 1 год.	46.23%

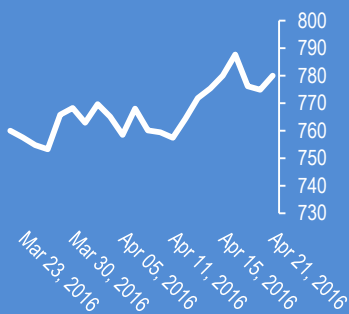
Курс GBP/USD



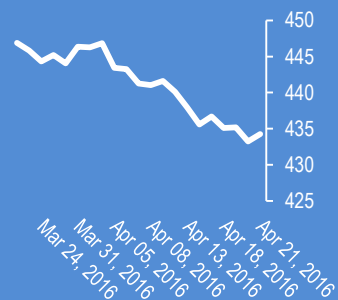
Курс USD/JPY



Google



Софикс

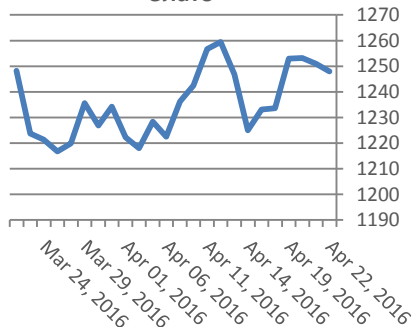


Метали	Цена	Промяна	Промяна в %
Злато	1,248.00	-2.3	-0.18%
Сребро	17.065	-0.025	-0.13%
Мед	2.245	-0.006	-0.15%
Платина	1,026.50	-0.75	-0.27%
Паладии	606	-0.73	-0.07%
Алуминий	1,631.25	-5.75	-0.35%

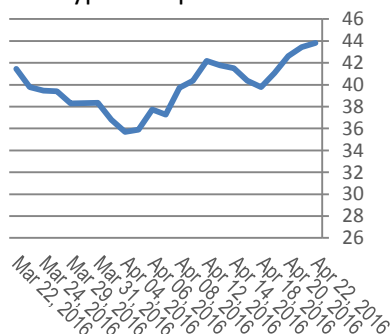
Петрол и газ	Цена	Промяна	Промяна в %
Суров петрол	43.84	0.66	1.53%
Петрол "Brent"	45.12	0.59	1.32%
Природен газ	2.08	0.022	1.07%
Мазут	1.32	0.0073	0.56%

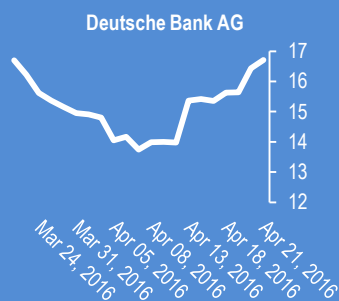
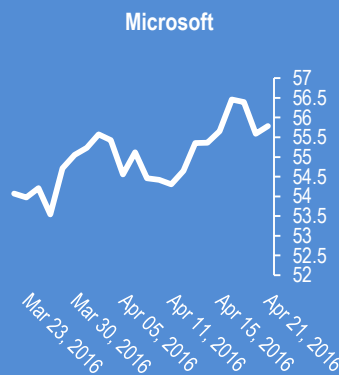
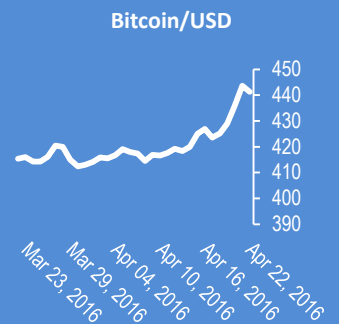
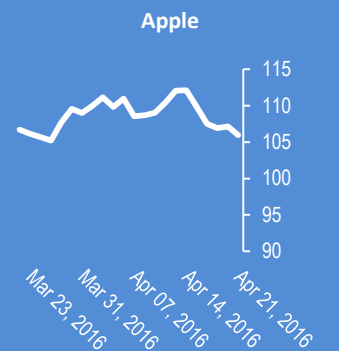
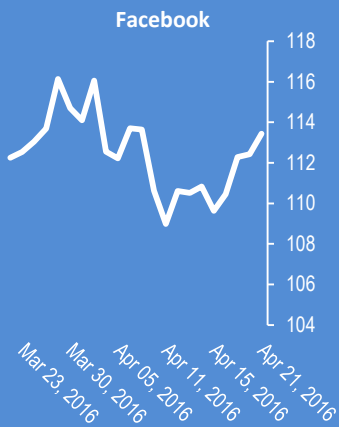
Стоки	Цена	Промяна	Промяна в %
Царевица	382.5	-2.5	-0.65%
Пшеница	487.75	-8.13	-1.64%
Кафе	1,533.00	-8.5	-0.55%
Говеда (живи)	117.25	-0.03	-0.02%
Захар	457.9	1.45	0.32%

Злато



Суров петрол





2016-Apr-21, 06:06	Китай	(Kilian Signals 2016-Apr-21, 06:06) Икономиката на Китай сега е там където беше САЩ в навечерието на финансовата криза през 2007-2008 г., която беше предшествувана от рязък ръст на кредитите според Сорос. Раздадените кредити в Китай през март скочиха до 362 млрд. долара, два пъти очакванията, на фона на силно задлъжнялата икономика. Bloomberg
2016-Apr-21, 05:50	ЕС	(Kilian Signals 2016-Apr-21, 05:50) ЕС готви скорозна военна интервенция в Либия за да спре притока на мигранти и да защити корпоративните интереси. Около 6 000 мигранти влязоха в Италия през изминалата седмица, а опасенията са, че ИД се стреми да се възползва от политическия хаос в държавата. Link
2016-Apr-21, 05:39	ЕЦБ	(Kilian Signals 2016-Apr-21, 05:39) ЕЦБ се очаква да запази лихвата и паричната политика непроменени, което може да окаже положителен ефект върху EUR/USD
2016-Apr-21, 04:52	USD/RUB	(Kilian Signals 2016-Apr-21, 04:52) Курсът остава под ключовата бариера на линията 2-4. Запазва теоретичен потенциал в негативна посока
2016-Apr-21, 04:47	EUR/USD	(Kilian Signals 2016-Apr-21, 04:47) Вълновият анализ за 21 април е актуализиран за абонати
2016-Apr-21, 04:46	USD/JPY	(Kilian Signals 2016-Apr-21, 04:46) Долар-йена (109.73) формира връх на 109,89
2016-Apr-21, 04:38	EUR/USD	(Kilian Signals 2016-Apr-21, 04:38) Евро-долар спадна до 1,1285
2016-Apr-21, 04:25	Индекси	(Kilian Signals 2016-Apr-21, 04:25) Индексът Доу Джоунс (Dow Jones) се покачи с + 36,5 пункта (0,20 %) до 18 073,50. Индексът S&P 500 се покачи с +5,25 пункта (0,251 %) до 2103,25 пункта
2016-Apr-20, 13:31	USD/JPY	(Kilian Signals 2016-Apr-20, 13:31) USD/JPY. Корекцията в негативна посока приключи ?
2016-Apr-20, 11:59	EUR/USD	(Kilian Signals 2016-Apr-20, 11:59) Колеланията в курса на евро-долар спаднаха, а едномесечната имплицитна волатилност достигна 8,11 %, най-ниско ниво от декември 2014 г., от нежеланието за инвестиции в курса поради риска от Брексит според Блумберг
2016-Apr-20, 11:49	Япония	(Kilian Signals 2016-Apr-20, 11:49) Доходността на 40 г. облигации на Япония спадна до рекордните 0,298 % на годишна база
2016-Apr-20, 11:15	USD/CAD	(Kilian Signals 2016-Apr-20, 11:15) Вълновият анализ за 20 април е актуализиран за абонати
2016-Apr-20, 08:22	GBP/USD	(Kilian Signals 2016-Apr-20, 08:22) Паунд-долар (1.4377) развива корекция в негативна посока
2016-Apr-20, 07:56	USD/JPY	(Kilian Signals 2016-Apr-20, 07:56) Долар-йена (108.88) се движи в очакванията
2016-Apr-20, 07:46	EUR/USD	(Kilian Signals 2016-Apr-20, 07:46) Евро-долар (1.1350) доближава зоната на подкрепа

Прогнози и коментари от Investing.com

Коментари от Daily FX

Forex Trading Video: Equities Falter At Multi-Month Highs, ECB Hold Doesn't Help Euro
youtu.be/8S7XxhT0kr8?a

Forex Strategy Video: Does Hitting ECB, BoJ Limits Mean Clear Euro, Yen Gains Ahead?
youtu.be/-9q4_55G-a4?a

USD/CAD Plunge Support is Nearby -
bit.ly/1SyzOL0

USD/CHF Test for the Rally is at .9786 -
bit.ly/1SyzRqf

Gold Price-Still a (Bigger) Triangle? -
bit.ly/1SyzOKU

Crude 42.00 is Important for Near Term Direction -
bit.ly/1SyzOKS

USDOLLAR Constructive Trade off of August 2015 Low -
bit.ly/1SyzRqb

China's Market News: Currency Regulator Comments on Yuan Volatility -
bit.ly/1Y1YvTj

Video: London Session Review April 21, 2016
youtu.be/vyCd_QZZ3Mc?a

US Dollar to Fall Further versus Japanese Yen -
bit.ly/1r25g8f

Gold Price Outlook Remains Bullish until this Changes -
bit.ly/1r25gVK

Име	Вид	5 минути	15 минути	1 час	1 ден
EUR/USD	Moving Averages:	Strong Sell	Strong Sell	Strong Sell	Neutral
1.1297	Indicators:	Strong Sell	Strong Sell	Sell	Strong Sell
	Summary:	Strong Sell	Strong Sell	Strong Sell	Sell
GBP/USD	Moving Averages:	Buy	Strong Buy	Strong Buy	Buy
1.4358	Indicators:	Strong Buy	Strong Buy	Strong Buy	Strong Buy
	Summary:	Strong Buy	Strong Buy	Strong Buy	Strong Buy
USD/JPY	Moving Averages:	Strong Buy	Strong Buy	Strong Buy	Neutral
110.4	Indicators:	Strong Buy	Strong Buy	Buy	Strong Buy
	Summary:	Strong Buy	Strong Buy	Strong Buy	Buy
USD/CHF	Moving Averages:	Strong Buy	Strong Buy	Strong Buy	Buy
0.9748	Indicators:	Strong Buy	Strong Buy	Strong Buy	Strong Buy
	Summary:	Strong Buy	Strong Buy	Strong Buy	Strong Buy
AUD/USD	Moving Averages:	Strong Buy	Buy	Buy	Buy
0.7764	Indicators:	Strong Buy	Strong Buy	Strong Buy	Strong Buy
	Summary:	Strong Buy	Strong Buy	Strong Buy	Strong Buy
EUR/GBP	Moving Averages:	Strong Sell	Strong Sell	Strong Sell	Sell
0.7868	Indicators:	Strong Sell	Strong Sell	Strong Sell	Strong Sell
	Summary:	Strong Sell	Strong Sell	Strong Sell	Strong Sell
USD/CAD	Moving Averages:	Strong Sell	Strong Sell	Strong Sell	Strong Sell
1.2698	Indicators:	Strong Sell	Strong Sell	Strong Sell	Strong Sell
	Summary:	Strong Sell	Strong Sell	Strong Sell	Strong Sell
NZD/USD	Moving Averages:	Strong Buy	Buy	Sell	Buy
0.6926	Indicators:	Strong Buy	Strong Buy	Strong Buy	Strong Buy
	Summary:	Strong Buy	Strong Buy	Neutral	Strong Buy
EUR/JPY	Moving Averages:	Strong Buy	Strong Buy	Strong Buy	Neutral
124.71	Indicators:	Strong Buy	Strong Buy	Strong Buy	Buy
	Summary:	Strong Buy	Strong Buy	Strong Buy	Neutral
EUR/CHF	Moving Averages:	Strong Buy	Strong Buy	Strong Buy	Strong Buy
1.1012	Indicators:	Strong Buy	Strong Buy	Strong Buy	Strong Buy
	Summary:	Strong Buy	Strong Buy	Strong Buy	Strong Buy

*Техническите индикатори описани в горната таблица са само за информация и не следва да се приемат като идея за търговия!

Нива на съпротива и подкрепа

Name	S3	S2	S1	Pivot Points	R1	R2	R3
EUR/USD	1.1289	1.1293	1.1295	1.1299	1.1303	1.1305	1.1309
USD/JPY	109.68	109.87	109.99	110.18	110.37	110.49	110.68
GBP/USD	1.4336	1.4344	1.4349	1.4357	1.4365	1.437	1.4378
USD/CHF	0.9736	0.9739	0.9741	0.9744	0.9747	0.9749	0.9752
USD/CAD	1.2681	1.2689	1.2694	1.2702	1.271	1.2715	1.2723
EUR/JPY	123.89	124.12	124.26	124.49	124.72	124.86	125.09
AUD/USD	0.7737	0.7744	0.7749	0.7756	0.7763	0.7768	0.7775
USD/CNY	6.4853	6.4855	6.4856	6.4858	6.486	6.4861	6.4863

Издателите на този бюлетин не носят отговорност от щети претърпени от тези, които го ползват поради грешна или недостатъчна информация. Не носим отговорност поради грешно разбрана информация. Сигналите в този документ са само с цел да ориентират потребителите, а не да бъдат следвани с цел инвестиции или печалба! Този бюлетин е с цел само и единствено да даде информация за парара и борсовите стоки. Всяка търговия носи риск от загуби! За търговски сигнали се обърнете към професионалисти.