



22.6.2016 09:44

USD/BGN Pivot

Res3	1.7454
Res2	1.7415
Res1	1.7396
Pivot	1.7376
Sup1	1.7357
Sup2	1.7337
Sup3	1.7298

Volatility

USD/BGN 1 ден	1.00%
USD/BGN 7 дни	7.03%
USD/BGN 1 год.	111.67%

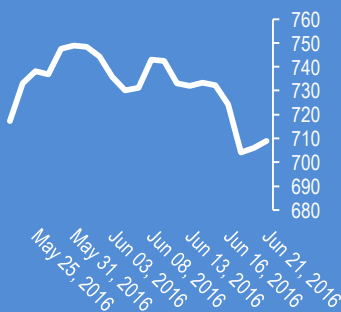
EUR/USD Pivot

Res3	1.1315
Res2	1.1282
Res1	1.1262
Pivot	1.1249
Sup1	1.1229
Sup2	1.1216
Sup3	1.1183

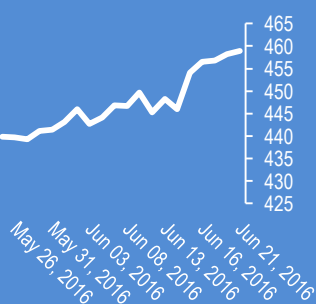
Volatility

EUR/USD 1 ден	0.69%
EUR/USD 7 дни	4.83%
EUR/USD 1 год.	76.65%

Google



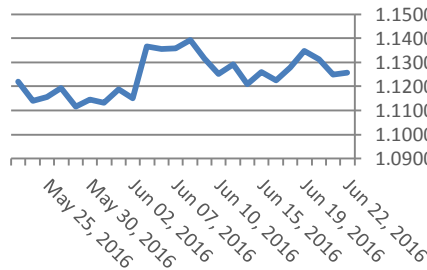
Софикс



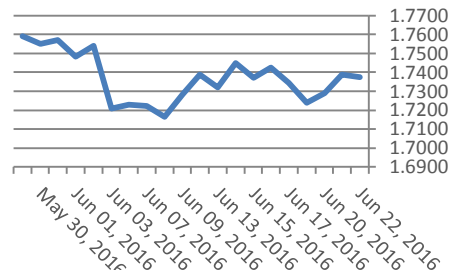
Цени на валути срещу български лев

Валута	Купува	Продава	Отваряне	Най-висока	Най-ниска	Промяна
USD/BGN	1.7266	1.7466	1.7376	1.7396	1.7357	-0.0006
EUR/BGN	1.9483	1.9633	1.9562	1.9562	1.9558	-0.0002
GBP/BGN	2.5410	2.5605	2.5416	2.5531	2.5416	0.0036
CHF/BGN	1.7914	1.7929	1.7921	1.7921	1.7921	0.0000

Курс EUR/USD



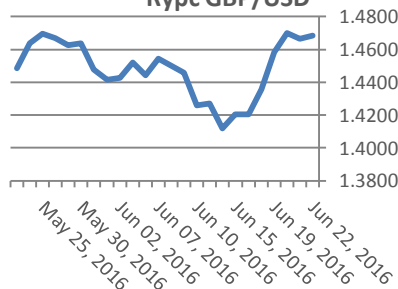
Курс USD/BGN



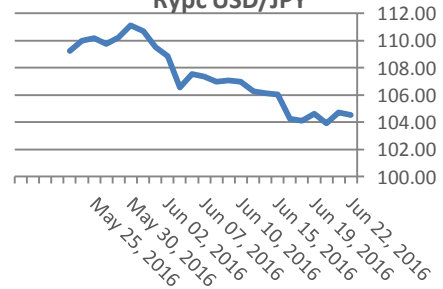
Цени на основните валути

Валута	Купува	Продава	Отваряне	Най-висока	Най-ниска	Промяна
EUR/USD	1.1259	1.1260	1.1241	1.127	1.1237	0.0019
USD/JPY	104.52	104.53	104.75	105.05	103.60	-0.22
GBP/USD	1.4687	1.4690	1.4654	1.4695	1.4649	0.0034
USD/CHF	0.9622	0.9624	0.9623	0.9628	0.9594	0.0000
USD/CAD	1.2793	1.2796	1.2815	1.2818	1.2781	-0.002
EUR/JPY	117.68	117.70	117.80	117.97	117.44	-0.11

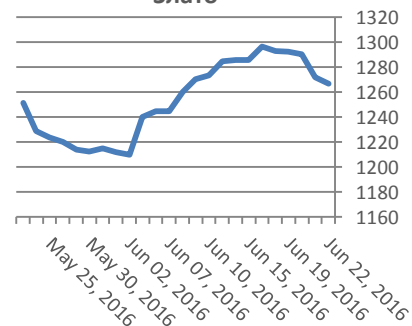
Курс GBP/USD



Курс USD/JPY



Злато



Метали

Метал	Цена	Промяна	Промяна в %
Злато	1,266.55	-5.95	-0.47%
Сребро	17.23	-0.089	-0.35%
Мед	2.122	-0.003	-0.51%
Платина	980.55	-0.2	-0.14%
Паладии	550.5	-1	-0.02%
Алуминий	1,634.00	-1.25	-0.08%

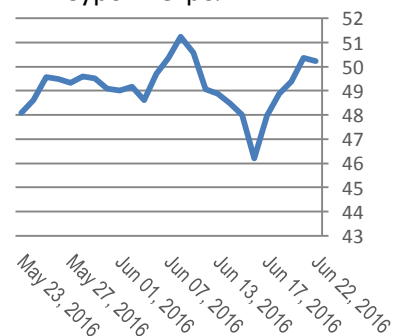
Петрол и газ

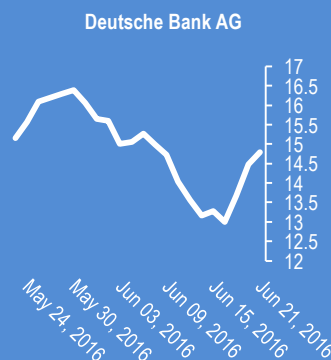
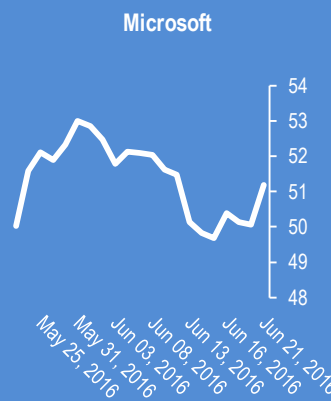
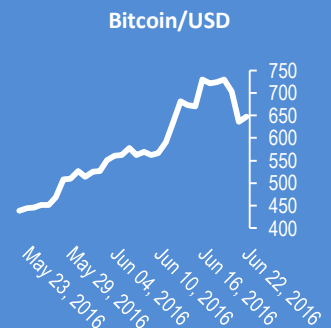
Суровина	Цена	Промяна	Промяна в %
Суров петрол	50.23	0.38	0.76%
Петрол "Brent"	50.98	0.36	0.71%
Природен газ	2.75	-0.016	-0.58%
Мазут	1.53	0.0014	0.09%

Стоки

Суровина	Цена	Промяна	Промяна в %
Царевица	398.75	2.25	0.57%
Пшеница	462.75	4.63	1.01%
Кафе	1,689.50	22	1.32%
Говеда (живи)	165.65	-1.25	-0.75%
Захар	531.45	-4.25	-0.79%

Суров петрол





2016-Jun-22, 06:17	0	(Kilian Signals 2016-Jun-22, 06:17)
2016-Jun-22, 06:06	AUD/JPY	(Kilian Signals 2016-Jun-22, 06:06) Кросът тества зоната на съпротива в рамките на падащия ценови канал
2016-Jun-22, 05:54	AUD/USD	(Kilian Signals 2016-Jun-22, 05:54) Австралийският долар (0.7460) се отблъсна вчера от 0,7512, но остава подкрепен от ръстта на петрола и на индексите в Австралия, както и от малката вероятност от намаляване на лихвата в Австралия. Вълнов анализ
2016-Jun-22, 05:46	GBP/USD	(Kilian Signals 2016-Jun-22, 05:46) Паунд-долар (1.4676) е под върха в 1,4717 (21.06), но е подкрепен от очакванията, че Великобритания ще гласува утре за оставане в ЕС, както и от набиращите скорост опасения, че икономиката на САЩ върви към рецесия и Федералния резерв е на върха на лихвения цикъл
2016-Jun-22, 05:40	Царевица	(Kilian Signals 2016-Jun-22, 05:40) Фючърсите на царевицата спаднаха с - 5,7 % до 4,0225 долара за бушел, най-ниско ниво от април 2013 г., от очакванията за голям ръст на реколтата според Блумберг следствие на благоприятната прогноза за времето
2016-Jun-22, 05:31	EUR/USD	(Kilian Signals 2016-Jun-22, 05:31) Вълнов анализ за 22 юни - абонаментен сервиз. Регистрация
2016-Jun-22, 05:29	EUR/USD	(Kilian Signals 2016-Jun-22, 05:29) Евро-долар се покачи до 1,1269
2016-Jun-22, 05:20	Индекси	(Kilian Signals 2016-Jun-22, 05:20) Индексът Доу Джоунс (Dow Jones) се покачи със 24,88 пункта (+0,14 %) до 17 829,73. Индексът S&P 500 се покачи с +5,65 пункта (+0,27 %) до 2088,90 пункта
2016-Jun-21, 13:46	EUR/USD	(Kilian Signals 2016-Jun-21, 13:46) Непосредствена подкрепа към 1,1230 - пресечна зона на 21 и 100 MA
2016-Jun-21, 13:44	EUR/USD	(Kilian Signals 2016-Jun-21, 13:44) Евро-долар спадна рязко до 1,1252, след като Драги заяви, че допълнителни парични стимули са на дневен ред
2016-Jun-21, 12:21	Re: Fx alert	(Kilian Signals 2016-Jun-21, 12:21) Търговският сигнал доближава ценовата цел
2016-Jun-21, 12:06	Йелен	(Kilian Signals 2016-Jun-21, 12:06) Докладът на Йелен пред Банковата комисия на Конгреса на САЩ е в 17:00 ч.
2016-Jun-21, 12:04	TRY	(Kilian Signals 2016-Jun-21, 12:04) ЦБ на Турция намали лихвата до 9,0 % спрямо 9,5 %. Намалването на лихвата е за четвърти пореден месец и е следствие на ниската инфлация и стабилизацията на лирата
2016-Jun-21, 11:50	Брент	(Kilian Signals 2016-Jun-21, 11:50) Брентът се отблъсна от ценови канал от началото на април, преминаващ към \$50.83. Не е изключен спад към \$46.88 - 16 юни
2016-Jun-21, 11:09	GB	(Kilian Signals 2016-Jun-21, 11:09) 53 % от англичаните искат Великобритания да остане в ЕС според The Telegraph

Коменари от Daily FX

Brexit Analysis Directory - bit.ly/28LBSdk

Trading Video: Pound, Dollar, Risk Intensify Focus on Approaching Brexit Vote youtu.be/GIFm6rHFx_A?a

Forex :: youtu.be/rJUdfGUfE_4?a via @YouTube

Brexit Risk Threatens Mainland through Hong Kong on Business, Equities - bit.ly/28LaxYx

Breaking Down BREXIT Scenarios Webinar Series - bit.ly/28L5mb1

USD/CAD Approaching Initial Support Targets Ahead of Retail Sales - bit.ly/28LJ911

USD/CHF Technical Analysis: Range-Bound, but Vulnerable - bit.ly/28LJ5yz

GBP/USD Technical Analysis: From One Doji to Another - bit.ly/28KXWok

GBP/JPY Technical Analysis: 900-pip Reversal into Fib Resistance - bit.ly/28LvozA

Forex Technical Focus: 6/21/2016 (AUD/USD): youtu.be/NOah3JfK9tc?a via @YouTube

USD/CAD Range Contraction - bit.ly/28KQU37

Име	Вид	5 минути	15 минути	1 час	1 ден
EUR/USD	Moving Averages:	Strong Buy	Buy	Sell	Sell
	1.1262 Indicators:	Strong Buy	Strong Buy	Strong Buy	Strong Sell
	Summary:	Strong Buy	Strong Buy	Neutral	Strong Sell
GBP/USD	Moving Averages:	Strong Buy	Strong Buy	Strong Buy	Strong Buy
	1.4684 Indicators:	Strong Buy	Strong Buy	Strong Buy	Strong Buy
	Summary:	Strong Buy	Strong Buy	Strong Buy	Strong Buy
USD/JPY	Moving Averages:	Strong Sell	Strong Sell	Sell	Sell
	104.48 Indicators:	Strong Sell	Strong Sell	Strong Sell	Strong Sell
	Summary:	Strong Sell	Strong Sell	Strong Sell	Strong Sell
USD/CHF	Moving Averages:	Sell	Buy	Neutral	Sell
	0.9616 Indicators:	Strong Sell	Strong Buy	Strong Buy	Strong Sell
	Summary:	Strong Sell	Strong Buy	Buy	Strong Sell
AUD/USD	Moving Averages:	Strong Buy	Strong Buy	Strong Buy	Strong Buy
	0.7469 Indicators:	Strong Buy	Strong Buy	Strong Buy	Strong Buy
	Summary:	Strong Buy	Strong Buy	Strong Buy	Strong Buy
EUR/GBP	Moving Averages:	Sell	Strong Sell	Strong Sell	Strong Sell
	0.767 Indicators:	Neutral	Sell	Strong Sell	Strong Sell
	Summary:	Neutral	Strong Sell	Strong Sell	Strong Sell
USD/CAD	Moving Averages:	Strong Sell	Strong Sell	Strong Sell	Strong Sell
	1.2786 Indicators:	Strong Sell	Strong Sell	Strong Sell	Strong Sell
	Summary:	Strong Sell	Strong Sell	Strong Sell	Strong Sell
NZD/USD	Moving Averages:	Strong Buy	Buy	Buy	Strong Buy
	0.714 Indicators:	Strong Buy	Buy	Strong Buy	Strong Buy
	Summary:	Strong Buy	Buy	Strong Buy	Strong Buy
EUR/JPY	Moving Averages:	Sell	Sell	Strong Sell	Strong Sell
	117.67 Indicators:	Buy	Sell	Strong Sell	Strong Sell
	Summary:	Neutral	Sell	Strong Sell	Strong Sell
EUR/CHF	Moving Averages:	Sell	Sell	Sell	Strong Sell
	1.083 Indicators:	Neutral	Strong Buy	Strong Buy	Strong Sell
	Summary:	Neutral	Neutral	Neutral	Strong Sell

**Техническите индикатори описани в горната таблица са само за информация и не следва да се приемат като идея за търговия!*

Нива на съпротива и подкрепа

Name	S3	S2	S1	Pivot Points	R1	R2	R3
EUR/USD	1.125	1.1253	1.1256	1.1259	1.1262	1.1265	1.1268
USD/JPY	104.4	104.45	104.48	104.53	104.58	104.61	104.66
GBP/USD	1.4664	1.467	1.4674	1.468	1.4686	1.469	1.4696
USD/CHF	0.9613	0.9616	0.9619	0.9622	0.9625	0.9628	0.9631
USD/CAD	1.278	1.2785	1.2788	1.2793	1.2798	1.2801	1.2806
EUR/JPY	117.51	117.58	117.63	117.7	117.77	117.82	117.89
AUD/USD	0.7454	0.7457	0.7459	0.7462	0.7465	0.7467	0.747
USD/CNY	6.5869	6.5872	6.5874	6.5877	6.588	6.5882	6.5885

Издателите на този бюлетин не носят отговорност от щети претърпени от тези, които го ползват поради грешна или недостатъчна информация. Не носим отговорост поради грешно разбрана информация. Сигналите в този документ са само с цел да ориентират потребителите, а не да бъдат следвани с цел инвестиции или печалба! Този бюлетин е с цел само и единствено да даде информация за парара и борсовите стоки. Всяка търговия носи риск от загуби! За търговски сигнали се обърнете към професионалисти.