



22.7.2016 08:15

## USD/BGN Pivot

Res3	1.7797
Res2	1.7770
Res1	1.7756
Pivot	1.7743
Sup1	1.7729
Sup2	1.7716
Sup3	1.7689

## Volatility

USD/BGN 1 ден	1.21%
USD/BGN 7 дни	8.47%
USD/BGN 1 год.	134.41%

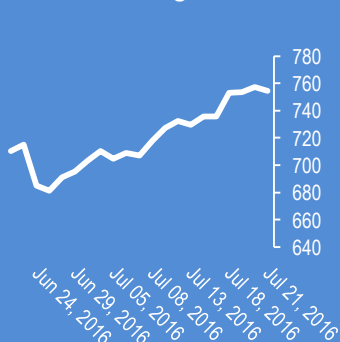
## EUR/USD Pivot

Res3	1.1054
Res2	1.1040
Res1	1.1033
Pivot	1.1026
Sup1	1.1019
Sup2	1.1012
Sup3	1.0998

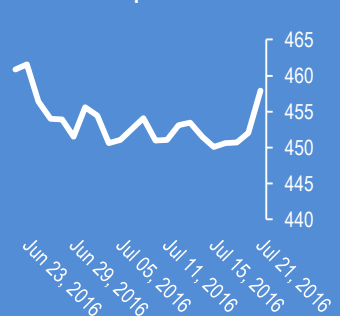
## Volatility

EUR/USD 1 ден	0.85%
EUR/USD 7 дни	5.98%
EUR/USD 1 год.	94.96%

## Google



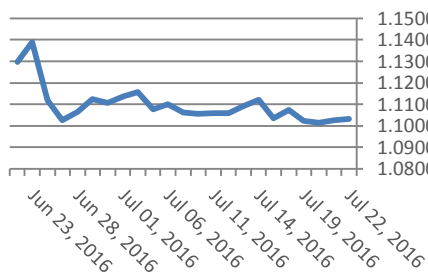
## Софикс



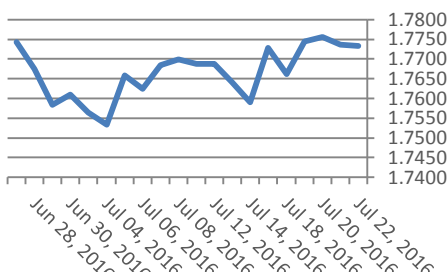
## Цени на валути срещу български лев

Валута	Купува	Продава	Отваряне	Най-висока	Най-ниска	Промяна
USD/BGN	1.7665	1.7801	1.7742	1.7757	1.7730	-0.0005
EUR/BGN	1.9483	1.9633	1.9556	1.9578	1.9556	0.0001
GBP/BGN	2.3358	2.3538	2.3460	2.3488	2.3434	-0.0005
CHF/BGN	1.7914	1.7929	1.7921	1.7921	1.7921	0.0000

## Курс EUR/USD



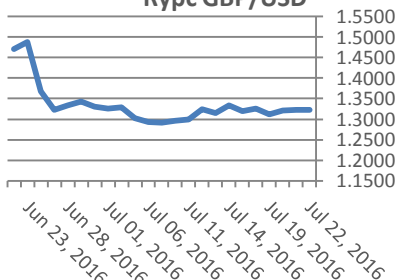
## Курс USD/BGN



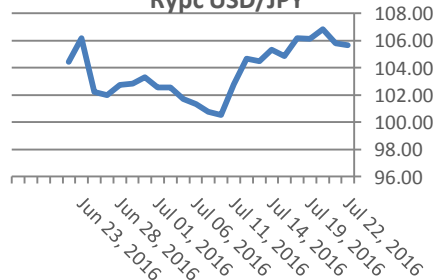
## Цени на основните валути

Валута	Купува	Продава	Отваряне	Най-висока	Най-ниска	Промяна
EUR/USD	1.1031	1.1033	1.1026	1.1033	1.1019	0.0006
USD/JPY	105.66	105.68	105.86	106.26	105.57	-0.19
GBP/USD	1.3226	1.3229	1.3232	1.3253	1.3213	-0.0004
USD/CHF	0.9845	0.9847	0.9857	0.9860	0.9844	-0.0011
USD/CAD	1.3104	1.3106	1.3086	1.3115	1.3073	0.0019
EUR/JPY	116.57	116.59	116.70	117.13	116.41	-0.12

## Курс GBP/USD



## Курс USD/JPY

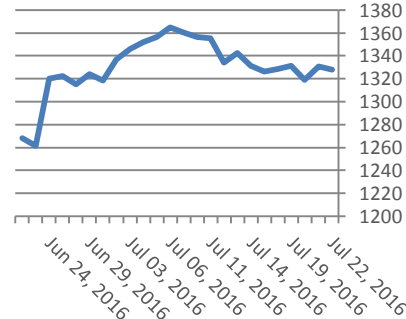


Метали	Цена	Промяна	Промяна в %
Злато	1,327.75	-3.25	-0.24%
Сребро	19.812	-0.003	-0.24%
Мед	2.248	-0.012	-0.02%
Платина	1,104.75	-3.1	-0.53%
Паладии	683.62	-2.43	-0.28%
Алуминий	1,607.50	6.75	0.42%

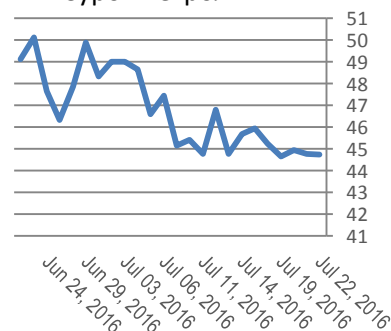
Петрол и газ	Цена	Промяна	Промяна в %
Суров петрол	44.74	-0.01	-0.02%
Петрол "Brent"	46.32	0.12	0.26%
Природен газ	2.67	-0.021	-0.78%
Мазут	1.38	0.0059	0.43%

Стоки	Цена	Промяна	Промяна в %
Царевица САЩ	333.5	-0.25	-0.07%
Пшеница САЩ	418.00	-0.25	-0.06%
Кафе САЩ	147.32	0.05	0.03%
Говеда (живи)	107.46	-1.97	-1.80%
ЗахарСАЩ	19.55	0.25	1.30%

## Злато



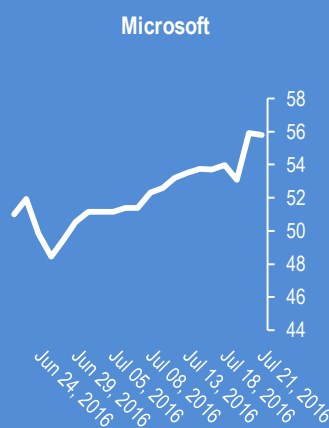
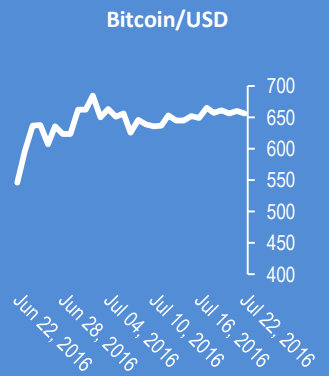
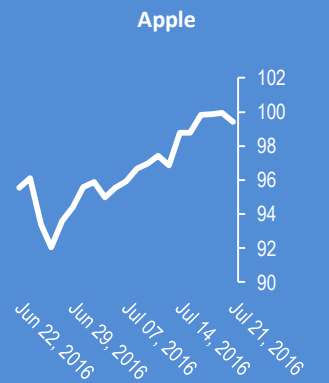
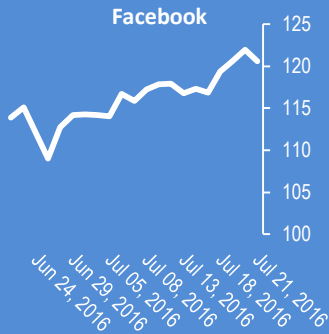
## Суров петрол





## Новини от Kiliantrade.com

[WWW.KILIANTRADE.COM](http://WWW.KILIANTRADE.COM)



2016-Jul-22, 04:49	EUR/USD	(Kilian Signals 2016-Jul-22, 04:49) &nbsp;  Евро-долар остава над 1,0980
2016-Jul-22, 04:45	Брексит на	(Kilian Signals 2016-Jul-22, 04:45)
2016-Jul-22, 04:43	ФЕД няма да	(Kilian Signals 2016-Jul-22, 04:43) &nbsp;  Според проведено проучване от Ройтерс, Федералният резерв няма да повиши лихвата до президентските избори. Очакванията са за двукратно покачване на лихвата през 2017 г. до 1,0-1,25 % &nbsp;
2016-Jul-22, 04:36	Индекси	(Kilian Signals 2016-Jul-22, 04:36) &nbsp;   Индексът Доу Джоунс (Dow Jones) спадна с -77,80 пункта (-0,42 %) до 18 517,23. Индексът S&P 500 спадна с -7,85 &nbsp;  пункта (-0,36 %) до 2165,47 &nbsp;  пункта
2016-Jul-21, 15:57	Сорос:ЕС да	(Kilian Signals 2016-Jul-21, 15:57) &nbsp;  Сорос призова ЕС да приема по 300 хил. мигранти годишно и да задели 30 млрд. евро за финансиране, тъй като ползите са повече от негативите предаде zeroхедж.ком
2016-Jul-21, 12:09	Генериран	(Kilian Signals 2016-Jul-21, 12:09)
2016-Jul-21, 11:22	USD/JPY	(Kilian Signals 2016-Jul-21, 11:22) &nbsp;  Долар-йена се отблъсна от 107,49 (линия на тренда от 29 януари) и се сгромоляса &nbsp;  с 210 пипса до 105,41. Напълно според актуалния вълнов модел
2016-Jul-21, 11:20	НАТО	(Kilian Signals 2016-Jul-21, 11:20) &nbsp;  Тръпм заяви, че НАТО няма да защитава държави -членки на съюза при евентуални атаки от Русия предаде Блумберг
2016-Jul-21, 11:14	UK	(Kilian Signals 2016-Jul-21, 11:14) &nbsp;  Великобритания няма да задейства клауза 50 до края на 2016 г. предаде Ройтерс
2016-Jul-21, 06:49	EUR/USD	(Kilian Signals 2016-Jul-21, 06:49) &nbsp;  Евро-долар остава над зоната на подкрепа на 1,1015-25. Какво следва ? Вълновият анализ е актуализиран за абонати
2016-Jul-21, 06:44	Италия е н	(Kilian Signals 2016-Jul-21, 06:44) &nbsp;  Съотношението на дълга към БВП на Италия &nbsp;  е близо до 140 %. Несъбираемите кредити достигат 20 %, спрямо 5 % във Франция и 1,5 % в Англия. Токсичният дълг на банките е за 400 млрд. долара, в който не влизат деривативите.
2016-Jul-21, 06:16	Абе планир	(Kilian Signals 2016-Jul-21, 06:16) &nbsp;  Долар-йена се покачи до 107,49 от информация, че правителството на Абе обсъжда нови парични стимули за 20 трлн.йени
2016-Jul-21, 06:11	GBP/USD	(Kilian Signals 2016-Jul-21, 06:11) &nbsp;  Паунд-долар поскъпна до 1,3274, напълно според актуалния вълнов модел
2016-Jul-21, 05:44	EUR/TRY	(Kilian Signals 2016-Jul-21, 05:44) &nbsp;  EUR/TRY скочи до 3,4088, след като рейтинговата агенция S&P намали рейтинга на чуждестранните облигации на Турция до ВВ/В, негативна перспектива
2016-Jul-21, 05:41	NZD/USD	(Kilian Signals 2016-Jul-21, 05:41) &nbsp;  Кивито спадна до 0,6952, след като ЦБ на Нова Зеландия загатна за ново намаляване на лихвата

Коментари от Daily FX

Yen Unmoved as Japanese Manufacturing Continues to Contract - bit.ly/29XwICC

ASX 200 Technical Analysis: Rally Stalls at 5,500 - bit.ly/29XwW7i

Trading Video: Stalled Dollar Breakout Defuses EUR/USD, USD/JPY, USD/CAD youtu.be/1ENhPdW5tng?a

Strategy Video: Traders Versus Investors, What to Expect from Our Markets youtu.be/5eXImAlw13c?a

USD/CAD – Testing Triangle Boundary - bit.ly/2aeIR4A

USD/CHF Small Range Key Reversal - bit.ly/2aeJdbd

Gold Rebounds from Previous Congestion Zone - bit.ly/2aeIEOE

Crude Headed to 42 - bit.ly/2aeJHhq

USDOLLAR – Breakout Looking Like a Fakeout - bit.ly/2aeINS5

Webinar: Euro Price Action Setups Post-ECB: youtu.be/BDhOfW9fk9A?a via @YouTube

USD/CAD Eyes Key Resistance Hurdle Ahead of Canada Retail Sales/CPI - bit.ly/29OPWrD

Име	Вид	5 минути	15 минути	1 час	1 ден
EUR/USD	Moving Averages:	Strong Buy	Strong Buy	Buy	Strong Sell
	1.1032 Indicators:	Strong Buy	Strong Buy	Strong Buy	Strong Sell
	Summary:	Strong Buy	Strong Buy	Strong Buy	Strong Sell
GBP/USD	Moving Averages:	Sell	Neutral	Buy	Sell
	1.3228 Indicators:	Sell	Strong Sell	Strong Buy	Buy
	Summary:	Sell	Sell	Strong Buy	Neutral
USD/JPY	Moving Averages:	Strong Sell	Strong Sell	Strong Sell	Neutral
	105.67 Indicators:	Strong Sell	Strong Sell	Strong Sell	Strong Buy
	Summary:	Strong Sell	Strong Sell	Strong Sell	Buy
USD/CHF	Moving Averages:	Strong Sell	Strong Sell	Strong Sell	Buy
	0.9846 Indicators:	Strong Sell	Strong Sell	Strong Sell	Strong Buy
	Summary:	Strong Sell	Strong Sell	Strong Sell	Strong Buy
AUD/USD	Moving Averages:	Buy	Neutral	Sell	Sell
	0.7481 Indicators:	Strong Buy	Neutral	Strong Sell	Strong Sell
	Summary:	Strong Buy	Neutral	Strong Sell	Strong Sell
EUR/GBP	Moving Averages:	Strong Buy	Buy	Sell	Buy
	0.834 Indicators:	Strong Buy	Strong Buy	Buy	Strong Sell
	Summary:	Strong Buy	Strong Buy	Neutral	Neutral
USD/CAD	Moving Averages:	Neutral	Buy	Buy	Strong Buy
	1.3105 Indicators:	Strong Sell	Strong Buy	Strong Buy	Strong Buy
	Summary:	Sell	Strong Buy	Strong Buy	Strong Buy
NZD/USD	Moving Averages:	Strong Buy	Strong Buy	Buy	Sell
	0.7005 Indicators:	Strong Buy	Strong Buy	Strong Buy	Strong Sell
	Summary:	Strong Buy	Strong Buy	Strong Buy	Strong Sell
EUR/JPY	Moving Averages:	Strong Sell	Strong Sell	Strong Sell	Sell
	116.58 Indicators:	Strong Sell	Strong Sell	Strong Sell	Strong Buy
	Summary:	Strong Sell	Strong Sell	Strong Sell	Neutral
EUR/CHF	Moving Averages:	Strong Sell	Strong Sell	Strong Sell	Strong Sell
	1.0861 Indicators:	Strong Sell	Strong Sell	Strong Sell	Sell
	Summary:	Strong Sell	Strong Sell	Strong Sell	Strong Sell

*\*Техническите индикатори описани в горната таблица са само за информация и не следва да се приемат като идея за търговия!*

Нива на съпротива и подкрепа

Name	S3	S2	S1	Pivot Points	R1	R2	R3
EUR/USD	1.102	1.1023	1.1025	1.1028	1.1031	1.1033	1.1036
USD/JPY	105.72	105.76	105.79	105.83	105.87	105.9	105.94
GBP/USD	1.3217	1.3221	1.3223	1.3227	1.3231	1.3233	1.3237
USD/CHF	0.9842	0.9844	0.9846	0.9848	0.985	0.9852	0.9854
USD/CAD	1.3095	1.31	1.3103	1.3108	1.3113	1.3116	1.3121
EUR/JPY	116.54	116.6	116.64	116.7	116.76	116.8	116.86
AUD/USD	0.7471	0.7474	0.7475	0.7478	0.7481	0.7482	0.7485
USD/CNY	6.6648	6.6663	6.6671	6.6686	6.6701	6.6709	6.6724

Издателите на този бюлетин не носят отговорност от щети претърпени от тези, които го ползват поради грешна или недостатъчна информация. Не носим отговорост поради грешно разбрана информация. Сигналите в този документ са само с цел да ориентират потребителите, а не да бъдат следвани с цел инвестиции или печалба! Този бюлетин е с цел само и единствено да даде информация за парара и борсовите стоки. Всяка търговия носи риск от загуби! За търговски сигнали се обърнете към професионалисти.