



22.10.2015 08:09

## USD/BGN Pivot

Res3	1.7288
Res2	1.7267
Res1	1.7259
<b>Pivot</b>	<b>1.7246</b>
Sup1	1.7238
Sup2	1.7225
Sup3	1.7204

## Цени на валути срещу български лев

Валута	Купува	Продава	Отваряне	Най-висока	Най-ниска	Промяна
USD/BGN	1.7174	1.7306	1.725	1.7255	1.7234	-0.0006
EUR/BGN	1.9484	1.9634	1.9560	1.9562	1.9556	-0.0001
GBP/BGN	2.6502	2.6706	2.6599	2.6608	2.6584	0.0002
CHF/BGN	1.7914	1.7929	1.7921	1.7921	1.7921	0.0000

## Volatility

USD/BGN 1 ден	0.68%
USD/BGN 7 дни	4.74%
USD/BGN 1 год.	75.26%

## EUR/USD Pivot

Res3	1.1381
Res2	1.1361
Res1	1.1350
<b>Pivot</b>	<b>1.1341</b>
Sup1	1.1330
Sup2	1.1321
Sup3	1.1301

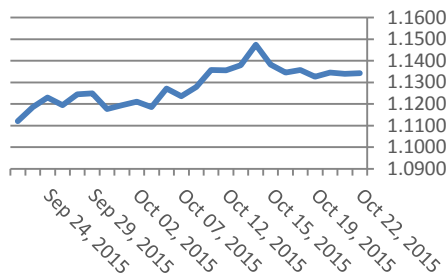
## Цени на основните валути

Валута	Купува	Продава	Отваряне	Най-висока	Най-ниска	Промяна
EUR/USD	1.1343	1.1344	1.1340	1.1351	1.1331	0.0004
USD/JPY	119.69	119.70	119.93	119.96	119.67	-0.23
GBP/USD	1.5427	1.5429	1.5416	1.5436	1.5413	0.0012
USD/CHF	0.9591	0.9593	0.9595	0.9598	0.9590	-0.0003
USD/CAD	1.3124	1.3126	1.3137	1.3145	1.3110	-0.0012
EUR/JPY	135.75	135.77	135.99	136.07	135.76	-0.23

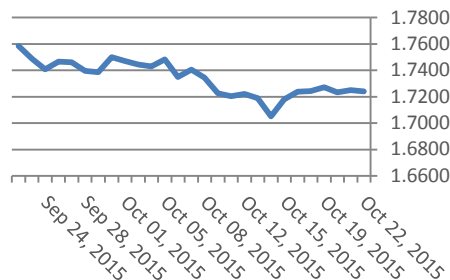
## Volatility

EUR/USD 1 ден	0.48%
EUR/USD 7 дни	3.36%
EUR/USD 1 год.	53.40%

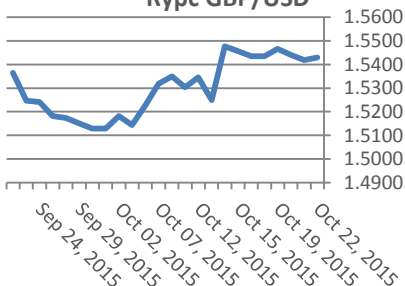
## Курс EUR/USD



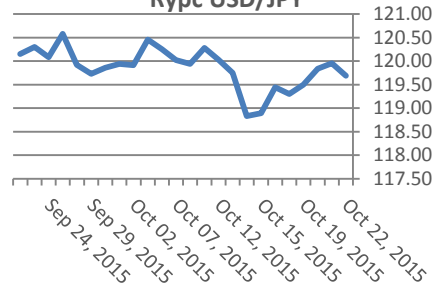
## Курс USD/BGN



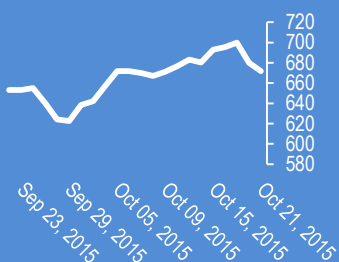
## Курс GBP/USD



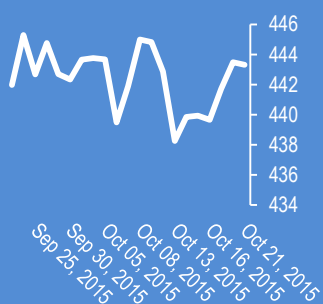
## Курс USD/JPY



## Google



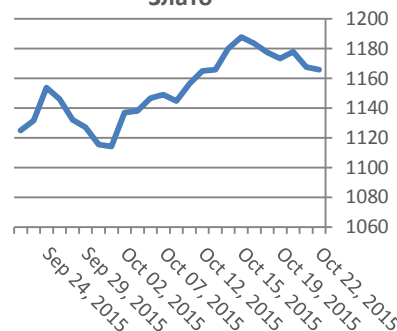
## Софикс



## Метали

Метал	Цена	Промяна	Промяна в %
Злато	1,165.90	-1.2	-0.10%
Сребро	15.675	-0.035	-0.22%
Мед	2.363	0.007	0.28%
Платина	1,005.95	0.75	0.07%
Паладии	678.5	2.15	0.32%
Алуминий	1,515.25	1	0.07%

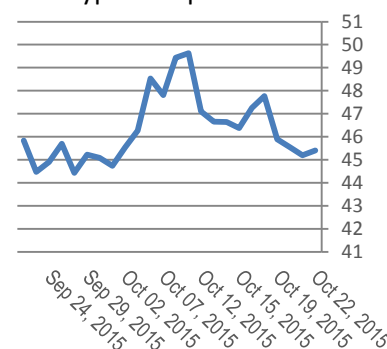
## Злато



## Петрол и газ

Суровина	Цена	Промяна	Промяна в %
Суров петрол	45.42	0.22	0.49%
Петрол "Brent"	48.11	0.18	0.39%
Природен газ	2.389	-0.009	-0.35%
Мазут	1.4561	0.0053	0.37%

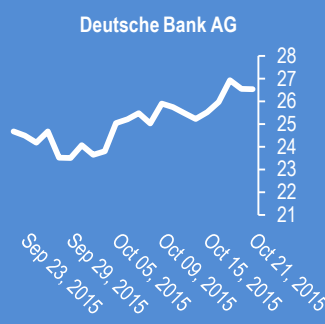
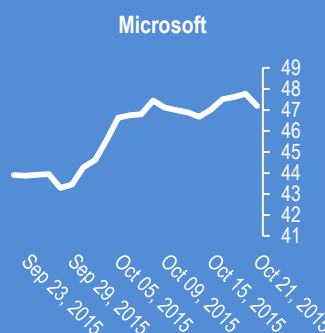
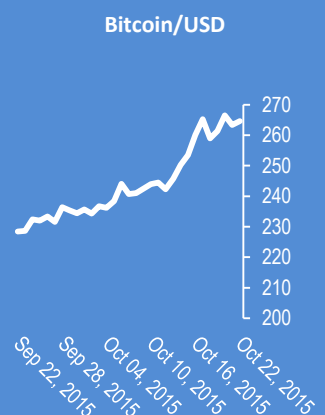
## Суров петрол



## Стоки

Суровина	Цена	Промяна	Промяна в %
Царевица	381.75	0.88	0.23%
Пшеница	497.63	3	0.61%
Кафе	1,552.00	1	0.06%
Говеда (живи)	138.34	0	0.00%
Захар	386	1.5	0.39%





2015-Oct-21, 13:47	<b>Ferrari</b>	(Kilian Signals 2015-Oct-21, 13:47) Акциите на Ferrari се предлагат на \$60 при цена на IPO от \$52
2015-Oct-21, 12:26	<b>GM</b>	(Kilian Signals 2015-Oct-21, 12:26) Акциите на GM поскъпнаха с +0,72 % на премаркета от ръстта на приходите през Q3 до 1,4 млрд. долара спрямо 1,4 млрд. долара през същия период на минилата година
2015-Oct-21, 07:27	<b>GBP/USD</b>	(Kilian Signals 2015-Oct-21, 07:27) Днес е денят X за паунда. Мера на важни събития ще окажат мощно влияние върху курса на кабела
2015-Oct-21, 06:56	<b>EUR/USD</b>	(Kilian Signals 2015-Oct-21, 06:56) Евро-долар проби линията на тренда на 1,1350. Долар-йена остава над подкрепата към 119,80
2015-Oct-21, 06:23	<b>AUD/USD</b>	(Kilian Signals 2015-Oct-21, 06:23) Озито спадна рязко с 45 пипса до 0,7230
2015-Oct-21, 06:19	<b>Credit Suisse</b>	(Kilian Signals 2015-Oct-21, 06:19) Приходите на CS за Q3 са 779 млн. франка при очаквани 858 млн. франка и предишно ниво от 1,03 млрд. франка. Банката планира да увеличи капитала с 6,03 млрд. долара чрез продажби на акции според Блумберг
2015-Oct-21, 06:08	<b>AUD/USD</b>	(Kilian Signals 2015-Oct-21, 06:08) Австралийският долар продължава триъгълната консолидация. Риск от пробив
2015-Oct-21, 06:05	<b>Китай</b>	(Kilian Signals 2015-Oct-21, 06:05) Отливът на капитали от Китай достигна 530 млрд. долара за първите 8 месеца на годината, от които 200 млрд. през последния месец.rt.com
2015-Oct-21, 05:22	<b>CHF</b>	(Kilian Signals 2015-Oct-21, 05:22) Какво ще се случи с курса на CHF, ако ЕЦБ разшири утре QE? Ще се повторят ли събитията от януари?
2015-Oct-21, 05:17	<b>S&amp;P 500</b>	(Kilian Signals 2015-Oct-21, 05:17) Очакванията за бъдещите приходи на фирмите от S&P 500 спадат за 15 пореден ден според ЗН, най-продължителна негативна тенденция от началото на финансовата криза
2015-Oct-21, 05:14	<b>DJIA</b>	(Kilian Signals 2015-Oct-21, 05:14) Основните акции в Доу Джоунс се отблъскват от тежки зони на технически съпротиви
2015-Oct-21, 05:12	<b>USD/JPY</b>	(Kilian Signals 2015-Oct-21, 05:12) Долар-йена атакува 120,00 от развиване на къси позиции в йени от фондове, които се очаква да останат активни до четвъртък
2015-Oct-21, 05:12	<b>Брент</b>	(Kilian Signals 2015-Oct-21, 05:12) Брентът (\$48.51) спадна с -5,21 % от най-високото ниво в понеделник от рекордния ръст на запасите от суров петрол в САЩ до 7,1 млн. барела при очаквани 3,5 млн. барела според API
2015-Oct-21, 05:04	<b>Хонг Конг</b>	(Kilian Signals 2015-Oct-21, 05:04) Днес е почивен ден за Хонг Конг
2015-Oct-21, 05:03	<b>Australia</b>	(Kilian Signals 2015-Oct-21, 05:03) Регулаторът на Австралия увеличи цената на лиценза за брокерски ритейл форекс бизнес от 200 хил. долара на 1 млн. долара следствие на големите загуби на клиентите от поскъпването на франка. <a href="http://www.theaustralian.com">http://www.theaustralian.com</a> .

Коментари от Daily FX

Strong US Dollar Digs Into Multinationals 3Q Revenues - bit.ly/1ksFuqi

Carney Hints Brexit Speculation Will Not Delay Interest Rate Hikes - bit.ly/1MEXkx4

EURCAD Bulls Brace for ECB- Rally Vulnerable Sub 1.4955 - bit.ly/1MTQCAl

USD/CAD Technical Analysis: BoC Moves Pair To Critical Resistance - bit.ly/1OT2SbB

Reversal in the SPX? - bit.ly/1KoHxAx

USD/CAD Jumps Above C\$1.3100 as BoC Cuts Growth Forecast - bit.ly/1hTxMDQ

USD/JPY Rebound Eyes 121.00- Euro Outlook Hinges on ECB Rate Decision - bit.ly/1M8wGCb

Price & Time: The Ancient Geometry At Work in the Pound - bit.ly/1hTJoeS

USDCAD Pre-News Trading Range - bit.ly/1KogtBp

Japanese Trade Data Disappoints and the Nikkei Rockets Higher - bit.ly/1PGmslM

AUD/USD Losing Triangle, EUR/AUD Breaking Out Pre-ECB - bit.ly/1MTbi2D

Име	Вид	5 минути	15 минути	1 час	1 ден
EUR/USD	Moving Averages:	Strong Sell	Strong Sell	Sell	Buy
	1.1343 Indicators:	Strong Sell	Buy	Neutral	Buy
	Summary:	Strong Sell	Neutral	Neutral	Buy
GBP/USD	Moving Averages:	Strong Sell	Strong Sell	Sell	Buy
	1.5428 Indicators:	Strong Sell	Buy	Sell	Strong Buy
	Summary:	Strong Sell	Neutral	Sell	Strong Buy
USD/JPY	Moving Averages:	Strong Sell	Strong Sell	Sell	Sell
	119.7 Indicators:	Strong Sell	Strong Sell	Strong Sell	Buy
	Summary:	Strong Sell	Strong Sell	Strong Sell	Neutral
USD/CHF	Moving Averages:	Sell	Buy	Buy	Neutral
	0.9592 Indicators:	Strong Buy	Sell	Strong Buy	Neutral
	Summary:	Neutral	Neutral	Strong Buy	Neutral
AUD/USD	Moving Averages:	Strong Sell	Strong Sell	Strong Sell	Strong Sell
	0.7196 Indicators:	Strong Sell	Strong Sell	Strong Sell	Strong Sell
	Summary:	Strong Sell	Strong Sell	Strong Sell	Strong Sell
EUR/GBP	Moving Averages:	Neutral	Buy	Sell	Buy
	0.7353 Indicators:	Sell	Buy	Buy	Strong Sell
	Summary:	Neutral	Buy	Neutral	Neutral
USD/CAD	Moving Averages:	Strong Buy	Strong Buy	Strong Buy	Strong Buy
	1.3125 Indicators:	Strong Buy	Buy	Strong Buy	Strong Buy
	Summary:	Strong Buy	Strong Buy	Strong Buy	Strong Buy
NZD/USD	Moving Averages:	Buy	Strong Buy	Strong Buy	Strong Buy
	0.6756 Indicators:	Strong Buy	Strong Buy	Strong Buy	Strong Buy
	Summary:	Strong Buy	Strong Buy	Strong Buy	Strong Buy
EUR/JPY	Moving Averages:	Strong Sell	Strong Sell	Strong Sell	Buy
	135.76 Indicators:	Strong Sell	Strong Sell	Strong Sell	Sell
	Summary:	Strong Sell	Strong Sell	Strong Sell	Neutral
EUR/CHF	Moving Averages:	Sell	Neutral	Buy	Buy
	1.0881 Indicators:	Strong Sell	Neutral	Strong Buy	Neutral
	Summary:	Strong Sell	Neutral	Strong Buy	Neutral

\*Техническите индикатори описани в горната таблица са само за информация и не следва да се приемат като идея за търговия!

Нива на съпротива и подкрепа

Symbol	S3	S2	S1	Pivot Points	R1	R2	R3
EUR/USD	1.1342	1.1344	1.1345	1.1347	1.1349	1.135	1.1352
GBP/USD	1.5431	1.5432	1.5433	1.5434	1.5435	1.5436	1.5437
USD/JPY	119.64	119.7	119.74	119.8	119.86	119.9	119.95
USD/CHF	0.9589	0.9591	0.9591	0.9593	0.9595	0.9595	0.9597
AUD/USD	0.7222	0.7225	0.7227	0.723	0.7233	0.7235	0.7238
EUR/GBP	0.7349	0.735	0.7351	0.7352	0.7353	0.7354	0.7355
USD/CAD	1.311	1.3112	1.3113	1.3115	1.3117	1.3118	1.312
NZD/USD	0.6751	0.6756	0.6758	0.6763	0.6768	0.677	0.6775

Издателите на този бюлетин не носят отговорност от щети претърпени от тези, които го ползват поради грешна или недостатъчна информация. Не носим отговорност поради грешно разбрана информация. Сигналите в този документ са само с цел да ориентират потребителите, а не да бъдат следвани с цел инвестиции или печалба! Този бюлетин е с цел само и единствено да даде информация за парара и борсовите стоки. Всяка търговия носи риск от загуби! За търговски сигнали се обърнете към професионалисти.