



22.12.2015 09:09

## USD/BGN Pivot

Res3	1.7967
Res2	1.7943
Res1	1.7931
<b>Pivot</b>	<b>1.7919</b>
Sup1	1.7907
Sup2	1.7895
Sup3	1.7871

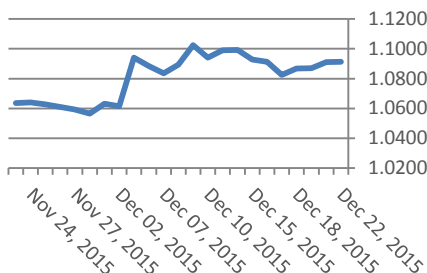
## Цени на валути срещу български лев

Валута	Купува	Продава	Отваряне	Най-висока	Най-ниска	Промяна
USD/BGN	1.7816	1.8016	1.7918	1.7932	1.7908	-0.0001
EUR/BGN	1.9480	1.9630	1.9555	1.9561	1.9555	0.0000
GBP/BGN	2.6570	2.6774	2.6660	2.6694	2.6657	0.0004
CHF/BGN	1.7914	1.7929	1.7921	1.7921	1.7921	0.0000

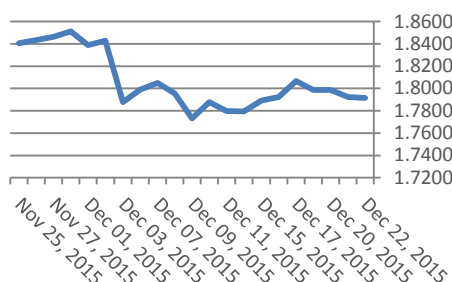
## Volatility

USD/BGN 1 ден	1.50%
USD/BGN 7 дни	10.50%
USD/BGN 1 год.	166.74%

## Курс EUR/USD



## Курс USD/BGN



## EUR/USD Pivot

Res3	1.0949
Res2	1.0932
Res1	1.0923
<b>Pivot</b>	<b>1.0915</b>
Sup1	1.0906
Sup2	1.0898
Sup3	1.0881

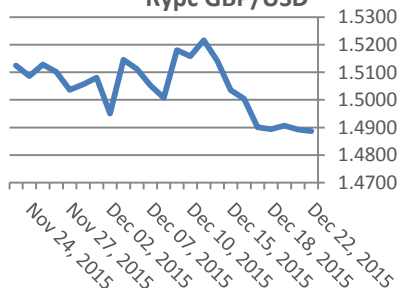
## Цени на основните валути

Валута	Купува	Продава	Отваряне	Най-висока	Най-ниска	Промяна
EUR/USD	1.0911	1.0913	1.0915	1.0923	1.0906	-0.0003
USD/JPY	121.20	121.22	121.20	121.31	121.08	0.01
GBP/USD	1.4886	1.4888	1.4885	1.4930	1.4878	0.0002
USD/CHF	0.9931	0.9932	0.9922	0.9934	0.9920	0.0010
USD/CAD	1.3937	1.3939	1.3958	1.3965	1.3930	-0.002
EUR/JPY	132.26	132.28	132.28	132.45	132.14	-0.01

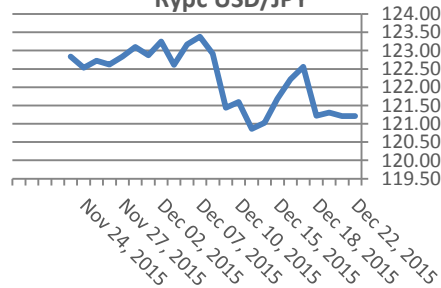
## Volatility

EUR/USD 1 ден	0.89%
EUR/USD 7 дни	6.24%
EUR/USD 1 год.	99.12%

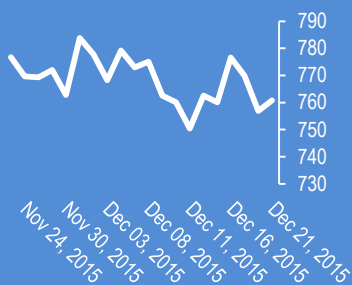
## Курс GBP/USD



## Курс USD/JPY



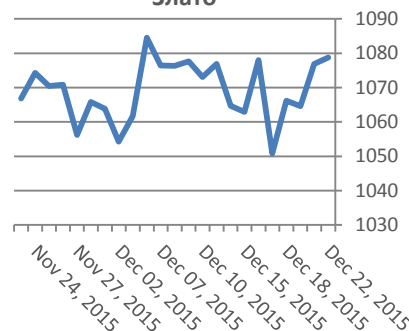
## Google



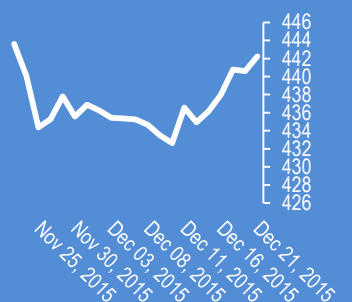
## Метали

Метали	Цена	Промяна	Промяна в %
Злато	1,078.80	-1.8	-0.17%
Сребро	14.24	-0.075	-0.52%
Мед	2.127	-0.01	-0.45%
Платина	877.35	3.3	0.38%
Паладии	551.3	-1.2	-0.22%
Алуминий	1,512.75	-5.5	-0.36%

## Злато



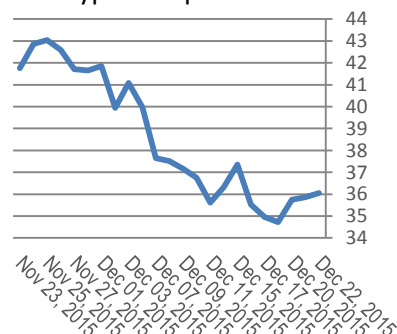
## Софикс



## Петрол и газ

Петрол и газ	Цена	Промяна	Промяна в %
Суров петрол	36.06	0.24	0.68%
Петрол "Brent"	36.46	0.23	0.65%
Природен газ	1.914	-0.019	-0.98%
Мазут	1.0987	0.0024	0.22%

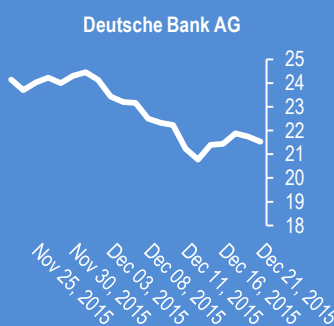
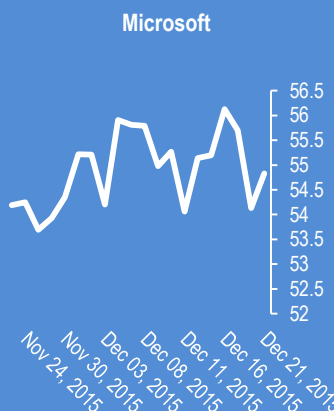
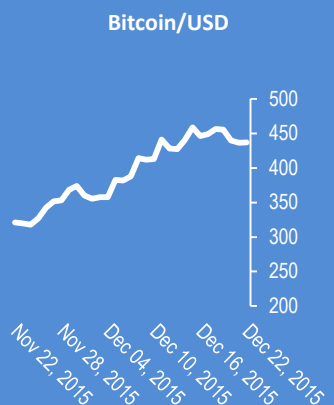
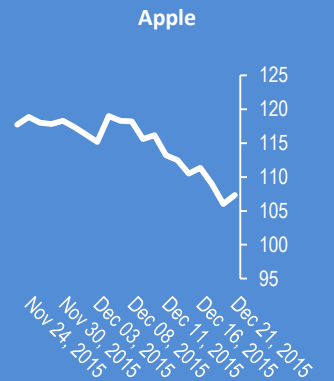
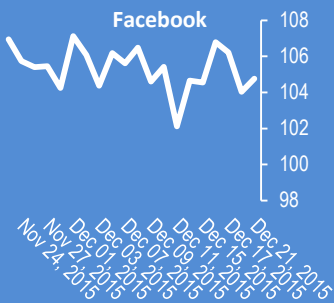
## Суров петрол



## Стоки

Стоки	Цена	Промяна	Промяна в %
Царевица	372.38	0	0.00%
Пшеница	479.63	0.5	0.10%
Кафе	1,490.00	7	0.47%
Говеда (живи)	129.2	0.19	0.15%
Захар	410.45	-3.1	-0.75%





2015-Dec-22, 06:38	USA	(Kilian Signals 2015-Dec-22, 06:38) В 15:30 ч. е ревизията на БВП на САЩ.&nbsp;Очакванията са ръст от 1,9 % спрямо предишно ниво от 2,1 %
2015-Dec-22, 06:24	EUR/USD	(Kilian Signals 2015-Dec-22, 06:24) Вълнов анализ за 22 декември. Абонаментен план
2015-Dec-22, 06:22	NZD/USD	(Kilian Signals 2015-Dec-22, 06:22) Кивито (0.6806) поскъпна със 143 пипса (+2.17 %) &nbsp;от най-ниското ниво в петък до 0,6825. Техническата съпротива е на 0,6833, следвана от 0,6869 (200 DMA) и 0,6896
2015-Dec-22, 06:18	AUD/USD	(Kilian Signals 2015-Dec-22, 06:18) Австралийският долар (0.7221) &nbsp;се покачи със 72 пипса от най-ниското ниво вчера и със 127 пипса от най-ниското ниво в петък от закриване на къси позиции &nbsp;при тънък пазар &nbsp;от &nbsp;тридневната работна седмица. Курсът преодоля зоната на стоповете на 0,7200 и се покачи до 0,7226. Барьерите са на 0,7238 и 0,7278
2015-Dec-22, 06:09	UK	(Kilian Signals 2015-Dec-22, 06:09) В 11:30 ч. е финалната ревизия на БВП на Великобритания за Q3. Очакваната стойност е 0,5 %
2015-Dec-22, 06:08	Oil	(Kilian Signals 2015-Dec-22, 06:08) Брентът спадна вчера с 2 % до 36 долара, най-ниска стойност от 2004 г. Американският &nbsp;суров петрол спадна до 34 долара, най-ниско ниво от 2009 г. , след като в петък Обама подписа законопроект за отмяна на забраната на износ на петрол от САЩ, която действаше от 40 г.&nbsp;
2015-Dec-22, 06:05	EUR/USD	(Kilian Signals 2015-Dec-22, 06:05) Евро-долар поскъпна вчера до 1,0938, а доходността на 10 г. облигации на САЩ спадна с 0,010 пункта до 2,19 %. Индексът на бизнес климата на Чикаго спадна до -0,30 при прогноза от 0,10
2015-Dec-22, 06:02	Индекси	(Kilian Signals 2015-Dec-22, 06:02) Индексът Доу Джоунс (Dow Jones) се покачи със 123,07 &nbsp;пункта&nbsp;(+0,72 %)&nbsp;&nbsp;и&nbsp;затвори на 17 251,62. Индексът &nbsp;S&amp;P 500 &nbsp;се покачи с +15,60 &nbsp;пункта (+0,78 %) и затвори на 221,15 &nbsp;пункта
2015-Dec-22, 06:00	EUR/USD	(Kilian Signals 2015-Dec-22, 06:00) EUR/USD – 1,0910. Евро-долар преодоля вчера бариерата на 1,0880 и се покачи до 1,0938, непосредствено до върха на триъгълника от 7 декември. Курсът се очаква да среща съпротива към 1,0945
2015-Dec-21, 09:15	Испания	(Kilian Signals 2015-Dec-21, 09:15) Индексът на Испания - IBEX 35 спадна с -198,30 пункта (-2.04 %) от изборите в неделя. Акциите на Repsol спаднаха с -5,8 %, на Saixabank с -3,6 %
2015-Dec-21, 06:20	Индекси	(Kilian Signals 2015-Dec-21, 06:20) Индексите в Азия спадат от негативната сесия в САЩ в &nbsp;петък следствие на покачването на лихвата от Федералния резерв. Никей 225 спадна с -1,70 % от очакванията, че Тошиба ще регистрира рекордна загуба от 500 млрд. йени
2015-Dec-21, 06:15	EUR/JPY	(Kilian Signals 2015-Dec-21, 06:15) Вълнов анализ. Абонаментн план
2015-Dec-21, 06:13	UK Oil	(Kilian Signals 2015-Dec-21, 06:13) UK Oil спадна в петък до \$36.11, най-ниско ниво от 2004 г., от очакванията, че производството на суровината ще продължи да надвишава предлагането и през 2016 г. Производството на петрол в Саудитска Арабия надвишава &nbsp;10 млн. барела дневно за пети пореден месец. Износът през октомври е на най-високо ниво от 4 месеца според Блумберг. Петролът спадна с 37 % от началото на годината.&nbsp;
2015-Dec-21, 06:02	NZD/USD	(Kilian Signals 2015-Dec-21, 06:02) Кивито поскъпна до 0,6752, а AUD/NZD спадна до 1,0608 от ръстта на индекса на потребителско доверие в Нова Зеландия до 110,7 спрямо предишно ниво от 106,0
2015-Dec-21, 05:58	USD/JPY	(Kilian Signals 2015-Dec-21, 05:58) Долар-йена се отблъсна от 121,02 и се покачи до 121,50. ЦБ на Япония запази в петък QE на 80 трлн.йени, но увеличи матуритета на изкупуваните държавни облигации от 10 г. на 12 г. Планира да изкупи ETF за 300 млрд. йени&nbsp;

Коментари от Daily FX

Chinese Government Fails to Impress With Hints of New Stimulus - bit.ly/22mniAh

EUR/USD Technical Analysis: Topping Below 1.11 Figure? - bit.ly/1V0aZVv

US Dollar May Resume Advance on Revised 3Q GDP Data - bit.ly/1OkiebW

EUR/GBP Technical Analysis: Euro Rises to 2-Month High - bit.ly/1Nlv3Xp

Gold Price Analysis: Churning Near Support - bit.ly/1IkVRjM

SPX Technical Analysis: Testing Bottom-Side Support - bit.ly/1IkVTbu

USD/CHF Technical Analysis: Congesting with a Top-Side Bias - bit.ly/22IkUtr

GBP/USD Technical Analysis: Cable at Support Presents Reversal Setup - bit.ly/22IkXWc

EUR/JPY Technical Analysis: Look for Resistance this Week - bit.ly/22IkUd9

GBP/JPY Technical Analysis: Long-Term Trend-Line Coming into Play - bit.ly/22IkUcY

EUR/AUD Coils Below 1.53 Resistance-Break Imminent? - bit.ly/1Tdcfn0

Име	Вид	5 минути	15 минути	1 час	1 ден
EUR/USD	Moving Averages:	Buy	Buy	Buy	Buy
	1.0912 Indicators:	Strong Buy	Neutral	Buy	Sell
	Summary:	Strong Buy	Neutral	Buy	Neutral
GBP/USD	Moving Averages:	Strong Sell	Strong Sell	Strong Sell	Strong Sell
	1.4887 Indicators:	Sell	Buy	Sell	Strong Sell
	Summary:	Strong Sell	Neutral	Strong Sell	Strong Sell
USD/JPY	Moving Averages:	Neutral	Strong Sell	Sell	Strong Sell
	121.21 Indicators:	Strong Sell	Strong Sell	Neutral	Strong Sell
	Summary:	Sell	Strong Sell	Neutral	Strong Sell
USD/CHF	Moving Averages:	Sell	Sell	Buy	Buy
	0.9932 Indicators:	Strong Sell	Buy	Buy	Buy
	Summary:	Strong Sell	Neutral	Buy	Buy
AUD/USD	Moving Averages:	Neutral	Buy	Strong Buy	Buy
	0.7221 Indicators:	Buy	Strong Buy	Strong Buy	Sell
	Summary:	Neutral	Strong Buy	Strong Buy	Neutral
EUR/GBP	Moving Averages:	Buy	Neutral	Buy	Strong Buy
	0.733 Indicators:	Strong Buy	Sell	Buy	Strong Buy
	Summary:	Strong Buy	Neutral	Buy	Strong Buy
USD/CAD	Moving Averages:	Strong Sell	Strong Sell	Sell	Buy
	1.3938 Indicators:	Strong Sell	Neutral	Strong Sell	Strong Buy
	Summary:	Strong Sell	Sell	Strong Sell	Strong Buy
NZD/USD	Moving Averages:	Strong Buy	Strong Buy	Strong Buy	Strong Buy
	0.681 Indicators:	Strong Buy	Buy	Strong Buy	Strong Buy
	Summary:	Strong Buy	Strong Buy	Strong Buy	Strong Buy
EUR/JPY	Moving Averages:	Sell	Sell	Sell	Sell
	132.27 Indicators:	Buy	Strong Sell	Strong Buy	Strong Sell
	Summary:	Neutral	Strong Sell	Neutral	Strong Sell
EUR/CHF	Moving Averages:	Sell	Neutral	Buy	Buy
	1.0837 Indicators:	Sell	Buy	Strong Buy	Buy
	Summary:	Sell	Neutral	Strong Buy	Buy

\*Техническите индикатори описани в горната таблица са само за информация и не следва да се приемат като идея за търговия!

Нива на съпротива и подкрепа

Symbol	S3	S2	S1	Pivot Points	R1	R2	R3
EUR/USD	1.0904	1.0908	1.091	1.0914	1.0918	1.092	1.0924
GBP/USD	1.4879	1.4882	1.4883	1.4886	1.4889	1.489	1.4893
USD/JPY	121.14	121.17	121.19	121.22	121.25	121.27	121.3
USD/CHF	0.9925	0.9927	0.9929	0.9931	0.9933	0.9935	0.9937
AUD/USD	0.7214	0.7217	0.7219	0.7222	0.7225	0.7227	0.723
EUR/GBP	0.7326	0.7328	0.7329	0.7331	0.7333	0.7334	0.7336
USD/CAD	1.3931	1.3934	1.3936	1.3939	1.3942	1.3944	1.3947
NZD/USD	0.6802	0.6805	0.6807	0.681	0.6813	0.6815	0.6818

Издателите на този бюлетин не носят отговорност от щети претърпени от тези, които го ползват поради грешна или недостатъчна информация. Не носим отговорност поради грешно разбрана информация. Сигналите в този документ са само с цел да ориентират потребителите, а не да бъдат следвани с цел инвестиции или печалба! Този бюлетин е с цел само и единствено да даде информация за парара и борсовите стоки. Всяка търговия носи риск от загуби! За търговски сигнали се обърнете към професионалисти.