



22.4.2014 08:48

USD/BGN Pivot

| | |
|--------------|---------------|
| Res3 | 1,4260 |
| Res2 | 1,4213 |
| Res1 | 1,4197 |
| Pivot | 1,4166 |
| Sup1 | 1,4150 |
| Sup2 | 1,4119 |
| Sup3 | 1,4072 |

Volatility

| | |
|----------------|--------|
| USD/BGN 1 ден | 0,45% |
| USD/BGN 7 дни | 3,18% |
| USD/BGN 1 год. | 50,48% |

EUR/USD Pivot

| | |
|--------------|---------------|
| Res3 | 1,3804 |
| Res2 | 1,3800 |
| Res1 | 1,3797 |
| Pivot | 1,3795 |
| Sup1 | 1,3793 |
| Sup2 | 1,3791 |
| Sup3 | 1,3786 |

Volatility

| | |
|----------------|--------|
| EUR/USD 1 ден | 0,43% |
| EUR/USD 7 дни | 3,02% |
| EUR/USD 1 год. | 47,96% |

СИГНАЛИ САМО ЗА ИНФОРМАЦИЯ!

EUR/USD Sell at 1.3813

FROM: 18-04-2014 10:45 AM GMT

Till : 18-04-2014 4:00 PM GMT

Take profit at 1.3783

Stop loss at 1.3853

USD/JPY Sell at 102.39

FROM: 18-04-2014 10:45 AM GMT

Till : 18-04-2014 4:00 PM GMT

Take profit at 102.09

Stop loss at 102.79

GBP/USD Sell at 1.6789

FROM: 18-04-2014 10:45 AM GMT

Till : 18-04-2014 4:00 PM GMT

Take profit at 1.6759

Stop loss at 1.6829

USD/CHF Buy at 0.8831

FROM: 18-04-2014 10:30 AM GMT

Till : 18-04-2014 4:00 PM GMT

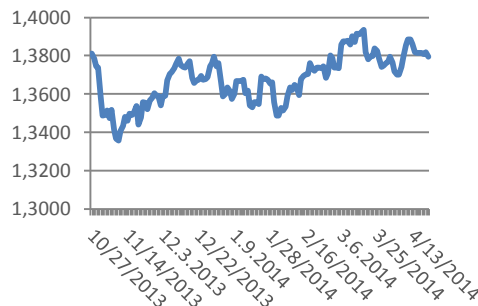
Take profit at 0.8861

Stop loss at 0.8791

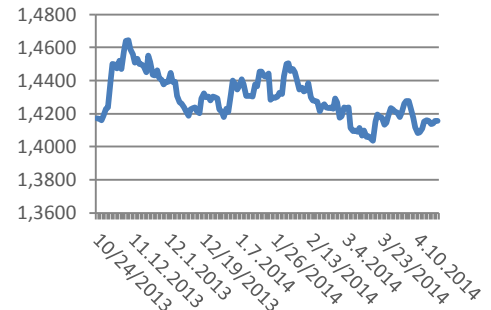
Цени на валути срещу български лев

| Валута | Купува | Продава | Отваряне | Най-висока | Най-ниска | Промяна |
|---------|--------|---------|----------|------------|-----------|---------|
| USD/BGN | 1,4175 | 1,4180 | 1,4180 | 1,4183 | 1,4136 | -0.02% |
| EUR/BGN | 1,9459 | 1,9659 | 1,9530 | 1,9559 | 1,9530 | +0.15% |
| GBP/BGN | 2,3799 | 2,3819 | 2,3811 | 2,3816 | 2,3803 | -0.01% |
| CHF/BGN | 1,6013 | 1,6028 | 1,6022 | 1,6030 | 1,6017 | -0.01% |

Курс EUR/USD



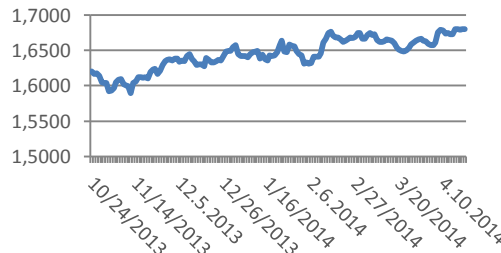
Курс USD/BGN



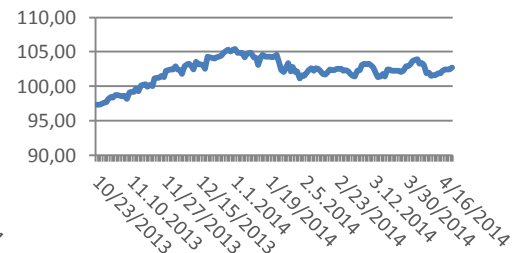
Цени на основните валути

| Валута | Цена | Отваряне | Най-висока | Най-ниска | Промяна | Промяна % |
|--------|----------|----------|------------|-----------|-----------|-----------|
| EURUSD | 1,3796 | 1,3795 | 1,3798 | 1,3794 | +0.00013 | +0.01% |
| USDJPY | 102,59 | 102,64 | 102,68 | 102,57 | -0,05 | -0.05% |
| GBPUSD | 1,6793 | 1,6795 | 1,6797 | 1,6790 | -0,0003 | -0.02% |
| USDCHF | 0,8851 | 0,8848 | 0,8852 | 0,8847 | +0.00030 | +0.03% |
| EURJPY | 141,5230 | 141,5800 | 141,6450 | 141,4940 | -0,0570 | -0.04% |
| EURCHF | 1,2209 | 1,2206 | 1,2210 | 1,2205 | +0.000235 | +0.02% |

Курс GBP/USD



Курс USD/JPY

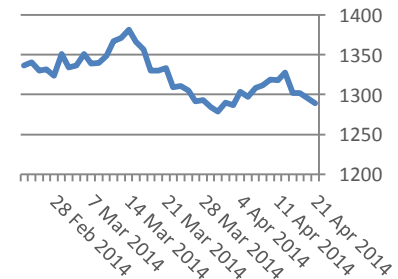


| Метали | Цена | Промяна | Промяна в % |
|----------|----------|---------|-------------|
| Злато | 1,288.50 | 0 | 0.00% |
| Сребро | 19,35 | -0,006 | -0.03% |
| Платина | 1,409.05 | +6.65 | +0.47% |
| Паладии | 781,80 | +1.90 | +0.24% |
| Алуминий | 1832,50 | Мед | 3,033 |

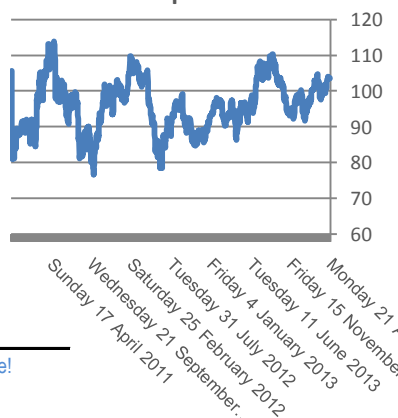
| Петрол и газ | Цена | Промяна | Промяна в % |
|----------------|--------|---------|-------------|
| Суров петрол | 103,37 | -0,28 | -0.27% |
| Петрол "Brent" | 109,78 | -0,15 | -0.14% |
| Природен газ | 4,718 | -0,001 | -0.01% |
| Емисии CO2 | 5,6 | +0.12 | +2.28% |

| Стоки | Цена | Промяна | Промяна в % |
|---------------|----------|---------|-------------|
| Царевица | 489,75 | +1.12 | +0.23% |
| Пшеница | 668,88 | 0 | 0.00% |
| Кафе | 2,119.00 | 0 | +2.71% |
| Говеда (живи) | 134,54 | +0.07 | +0.06% |
| Захар | 464,85 | -5,5 | -1.17% |

Злато



Петрол



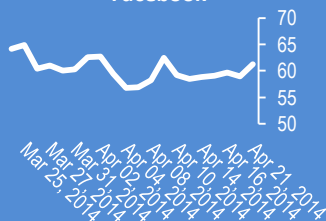
Сигналите са само идея за посоката, която очакваме, но не и за търгуване!

Не носим отговорност от загуби, ако ги използвате за търговия.

Facebook

61.24 +2.30 (+3.90%)

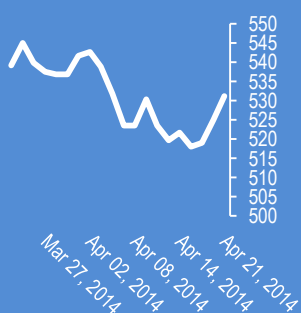
Facebook



Apple

531.17 +6.23 (+1.19%)

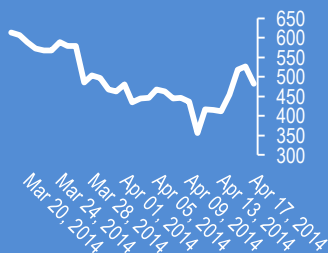
Apple



Bitcoin/USD (BTC-e)

483.00 -25.94 (-5.10%)

Bitcoin/USD



0

07:56. CAD-JPY формира "Ascending triangle"

07:46. AUD-USD поскъпна до 0,9359 от ръстта на 10 г. облигациите на Австралия и на индекса S&P/ASX 200. EUR-AUD спадна до 1,4734. AUD-JPY се покачи с 43 пипса до 96,05

07:37. Северна Корея е много близко до четвърти ядрен опит, дни преди посещението на Обама в Сеул. AFP

07:35. EUR-USD (1.3794). Вълновият анализ за 22 април е актуализиран за абонати

22 април. Фирмите все по-трудно си набавят ресурс чрез облигационния пазар. IPO през изминалата седмица бяха най-слаби от десет години според WSJ

10:53. Целта на санкциите на САЩ са личните авоари на Путин, които се оценяват на 40 млрд. долара. www.thetimes.co.uk

10:48. EUR-GBP (0.8223). Вълнов анализ -2 април. Търговски сигнали. Абонаментен сервис

08:52. Днес е почивен ден за Австралия, Нова Зеландия, Великобритания и ЕС

08:16. Индексите се покачиха през последния работен ден от изминалата седмица, но мениджърите предупреждават, че риска от спад не е отминал, тъй като Федералният резерв изтегля програмата за парично стимулиране, а акциите остават надценени. Индексът S&P 500 поскъпна с 32 % на годишна база, най-голямо покачване от 1997 г. Средната продължителност на възходящия цикъл на индекса е 16 месеца, след което следва корекция от 10 %. Последният възходящ цикъл продължава 31 месеца според Нет Дейвис Рисърч. DJ

21 април. USD-JPY поскъпна до 102,70. EUR-JPY се покачи до 141,82 от рекордния ръст на търговския дефицит на Япония със 70 % до 134 млрд. долара за фискалната година, която приключи на 31 март. Нарастването на търговския дефицит е следствие на ръстта на вноса със 17,3 % спрямо ръст на износа с 10,8 % в резултат на нарастването на разходите за внос на енергийни източници след спирането на Фокушима през 2011 г. Нарастването на търговския дефицит е за 21 пореден месец според Ройтерс

12:00. Ежедневни анализи на основни валутни двойки и кросове. Търговски сигнали. Персонално консултиране и обучение

09:53. Брентът проби "Разширяващия се триъгълник" и поскъпна до 110,33 долара

09:26. EUR-USD (1.3816). Вълновият анализ за 18 април е актуализиран за абонати

09:25. Днес е почивен ден за Нова Зеландия, Австралия, Швейцария, държавите от Евронзоната, Великобритания, САЩ и Канада. Финансовите центрове в тези държави ще бъдат закрити

09:22. EUR-CHF се покачи до 1,2204 от постигнатата договореност в Женева между ЕС-Русия-САЩ и Украйна за намаляване на напрежението

09:20. Индексът на федералната резервна банка във Филаделфия се покачи до 16.6 (прогноза 9.5, предишно значение 9.0).

09:20. Седмичните заявки по безработица в САЩ спаднаха до 304 хил. при прогноза от 315 хил. и предишно значение от 302 хил.

09:20. EUR-USD спадна до 1,3807, USD-JPY се покачи до 102,56 от положителните икономически данни за САЩ и ръстта на лихвата на 10 г. облигации с 0,084 пункта до 2,721 %

Издателите на този бюлетин не носят отговорност от щети претърпени от тези, които го ползват поради грешна или недостатъчна информация. Не носим отговорност поради грешно разбрана информация. Сигналите в този документ са само с цел да ориентират потребителите, а не да бъдат следвани с цел инвестиции или печалба! Този бюлетин е с цел само и единствено да даде информация за парара и борсовите стоки. Всяка търговия носи риск от загуби! За търговски сигнали се обърнете към професионалисти.