

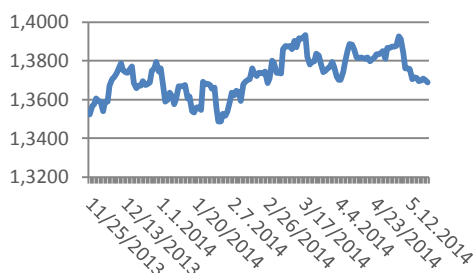


22.5.2014 09:03

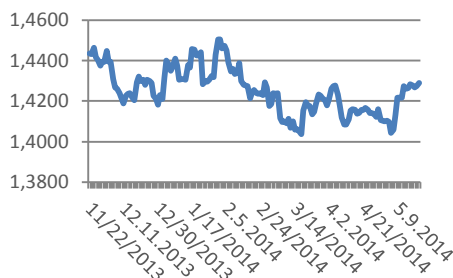
Цени на валути срещу български лев

Валута	Купува	Продава	Отваряне	Най-висока	Най-ниска	Промяна
USD/BGN	1,4301	1,4306	1,4290	1,4307	1,4289	+0.10%
EUR/BGN	1,9484	1,9634	1,9560	1,9563	1,9556	-0.01%
GBP/BGN	2,4153	2,4173	2,4150	2,4164	2,4143	+0.05%
CHF/BGN	1,5995	1,6010	1,5998	1,6010	1,5995	+0.03%

Курс EUR/USD



Курс USD/BGN



USD/BGN Pivot	
Res3	1,4331
Res2	1,4313
Res1	1,4302
Pivot	1,4295
Sup1	1,4284
Sup2	1,4277
Sup3	1,4259

Volatility	
USD/BGN 1 ден	0,41%
USD/BGN 7 дни	2,85%
USD/BGN 1 год.	45,29%

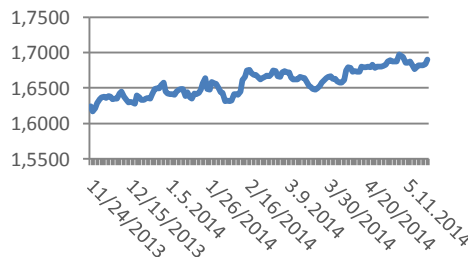
EUR/USD Pivot	
Res3	1,3702
Res2	1,3690
Res1	1,3686
Pivot	1,3678
Sup1	1,3674
Sup2	1,3667
Sup3	1,3655

Volatility	
EUR/USD 1 ден	0,39%
EUR/USD 7 дни	2,72%
EUR/USD 1 год.	43,18%

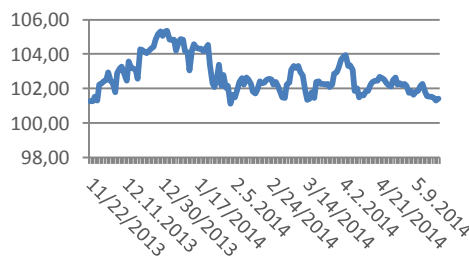
Цени на основните валути

Валута	Цена	Отваряне	Най-висока	Най-ниска	Промяна	Промяна %
EURUSD	1,3674	1,3682	1,3683	1,3671	-0,0008	-0.06%
USDJPY	101,71	101,50	101,73	101,50	+0.210	+0.21%
GBPUSD	1,6892	1,6892	1,6893	1,6885	+0.000030	0.00%
USDCHF	0,8938	0,8935	0,8941	0,8935	+0.000265	+0.03%
EURGBP	0,8095	0,8099	0,8102	0,8095	-0,0004	-0.04%
EURJPY	139,0815	138,8650	139,1165	138,8250	+0.2165	+0.16%

Курс GBP/USD



Курс USD/JPY



СИГНАЛИ САМО ЗА ИНФОРМАЦИЯ!

EUR/USD Sell at 1.3701

FROM: 21-05-2014 10:40 AM GMT

Till : 21-05-2014 4:00 PM GMT

Take profit at 1.3671

Stop loss at 1.3741

USD/JPY Sell at 101.17

FROM: 21-05-2014 10:40 AM GMT

Till : 21-05-2014 4:00 PM GMT

Take profit at 100.87

Stop loss at 101.57

GBP/USD Sell at 1.6836

FROM: 21-05-2014 10:40 AM GMT

Till : 21-05-2014 4:00 PM GMT

Take profit at 1.6806

Stop loss at 1.6876

USD/CHF Buy at 0.8915

FROM: 21-05-2014 10:40 AM GMT

Till : 21-05-2014 4:00 PM GMT

Take profit at 0.8945

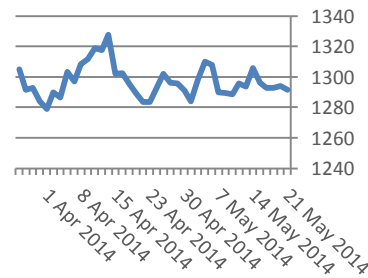
Stop loss at 0.8875

Метали	Цена	Промяна	Промяна в %
Злато	1,293.90	1,288.10	1,294.20
Сребро	19,48	19,34	19,49
Платина	1,477.20	1,476.15	1,478.10
Паладии	828,50	829,30	830,40
Алуминий	1714,00	0,00	0,00
Мед	3,146	3,127	3,147

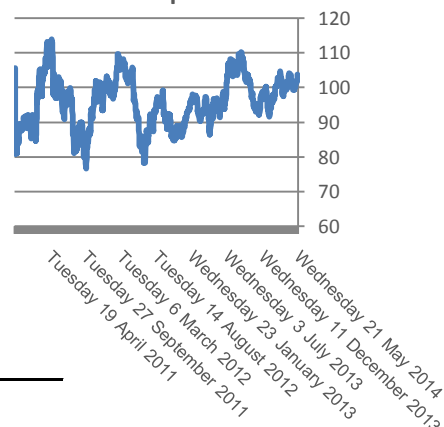
Петрол и газ	Цена	Промяна	Промяна в %
Суров петрол	103,97	104,07	104,11
Петрол "Brent"	110,47	110,47	110,61
Природен газ	4,484	4,481	4,491
Емисии CO2	5,14	5,14	5,22

Стоки	Цена	Промяна	Промяна в %
Царевица	475,63	473,63	475,63
Пшеница	666,13	663,38	666,5
Кафе	2,012.00	2,012.00	2,045.00
Говеда (живи)	138,25	138,25	139,14
Захар	473,3	473,3	477,45

Злато



Петрол



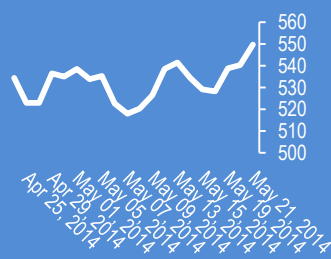
Сигналите са само идея за посоката, която очакваме, но не и за търгуване!

Не носим отговорност от загуби, ако ги използвате за търговия.

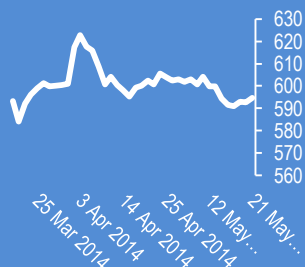
Google

549.70 +9.31 (+1.72%)

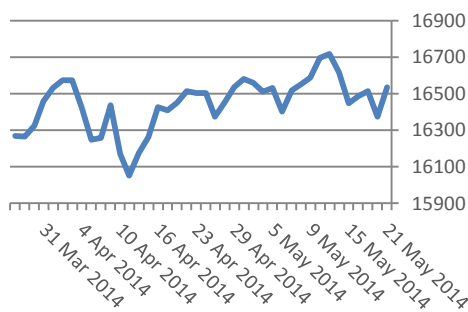
Google



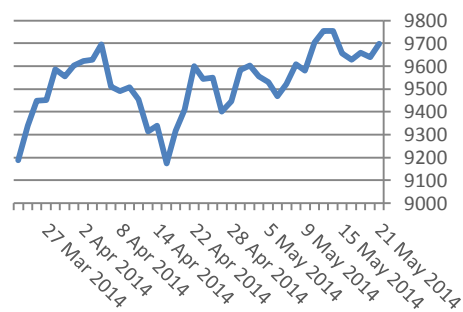
Софикс



Dow Jones index



DAX Index



Индекси	Цена	Предишна	Най-висока	Най-ниска	Промяна	Промяна в %
Dow 30	16,533.06	16,533.06	16,544.60	16,376.17	+158.75	+0.97%
S&P 500	1,888.03	1,888.03	1,888.80	1,873.34	+15.20	+0.81%
Nasdaq 100	3,635.61	3,635.61	3,636.47	3,605.51	+35.31	+0.98%
DAX	9,697.87	9,697.87	9,709.91	9,583.56	+58.79	+0.61%
FTSE 100	6,821.04	6,821.04	6,821.04	6,782.80	+19.04	+0.28%
CAC 40	4,469.03	4,469.03	4,473.28	4,424.69	+16.68	+0.37%
Euro Stoxx 50	3,184.75	3,184.75	3,190.23	3,143.56	+20.82	+0.66%
Nikkei 225	14,337.50	14,042.17	14,372.50	14,147.50	+295.33	+2.10%
Shanghai	2,033.51	2,024.95	2,041.96	2,019.97	+8.56	+0.42%
Hang Seng	22,989.00	22,836.52	23,072.00	22,882.00	+152.48	+0.67%
BSE Sofia	595,4	595,4	595,4	591,17	+2.88	+0.49%
BG40	158,92	158,92	160,86	158,92	0	0.00%
BSE Return	432,57	432,57	434,62	431,48	-0,04	-0.01%

Лихвени %	Централни банки	O/N	3М	6М	9М	1Y
USD	0.00% - 0.25%	0.09%	0.23%	0.32%	0.92%	0.53%
EUR	0.250%	0.20%	0.29%	0.37%	1.80%	0.53%
GBP	0.500%	0.46%	0.53%	0.64%	1.60%	0.94%
JPY	0.100%	0.11%	0.14%	0.18%	0.47%	0.33%
CAD	1.000%	0.00%	0.00%	0.00%	0.00%	0.00%

Календар на икономическите данни за деня

Час GMT	Валута	Събития	Текущо	Предвидено	Последно
01:00	AUD	Consumer Inflation Expectations May	4.40%	0	2.40%
01:45	CNY	HSBC Manufacturing PMI May P	49,7	48,3	48,1
07:00	EUR	French Manufacturing PMI May P	0	51	51,2
07:00	EUR	French Services PMI May P	0	50,2	50,4
07:30	EUR	German Manufacturing PMI May P	0	54	54,1
07:30	EUR	German Services PMI May P	0	54,5	54,7
08:00	EUR	Eurozone Manufacturing PMI May P	0	53,2	53,4
08:00	EUR	Eurozone Services PMI May P	0	53	53,1
08:30	GBP	GDP Q/Q Q1 P	0	0.80%	0.80%
08:30	GBP	GDP Y/Y Q1 P	0	3.10%	3.10%
08:30	GBP	Index of Services 3M/3M Mar	0	0.90%	0.90%
08:30	GBP	Public Sector Net Borrowing (GBP) Apr	0	3.4B	4.9B
10:00	GBP	CBI Trends Total Orders May	0	3	-1
12:30	CAD	Retail Sales M/M Mar	0	0.30%	0.50%
12:30	CAD	Retail Sales Less Autos M/M Mar	0	0.30%	0.60%
12:30	USD	Initial Jobless Claims (May 17)	0	310K	297K
14:00	USD	Existing Home Sales Apr	0	4.68M	4.59M
14:00	USD	Leading Indicators Apr	0	0.30%	0.80%
14:30	USD	Natural Gas Storage	0	0	105B
00:00	00:00	0	0	0	0
00:00	00:00	0	0	0	0
00:00	00:00	0	0	0	0
00:00	00:00	0	0	0	0

EURIBORS 05-20-2014

Падеч	Процент
Euribor - 1 week	0.231%
Euribor - 2 weeks	0.242%
Euribor - 1 month	0.256%
Euribor - 2 months	0.286%
Euribor - 3 months	0.318%
Euribor - 6 months	0.407%
Euribor - 9 months	0.496%
Euribor - 12 montl	0.585%

USD Libor 05-21-2014

Падеч	Процент
Libor - 1 week	0.08800 %
Libor - 1 month	0.14850 %
Libor - 2 months	0.19350 %
Libor - 3 months	0.22735 %
Libor - 6 months	0.32340 %
Libor - 12 months	0.53360 %

Български ДЦК

Падеч	Доходност %
1 месец	0,120
1 година	0,799
3 години	1,291
5 години	1,900
7 години	2,636
10 години	3,199

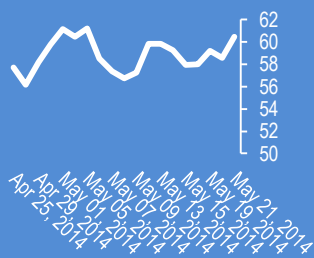
Новини от ANMART-FOREX

WWW.ANMART-FOREX.COM

Facebook

60.49 +1.93 (+3.30%)

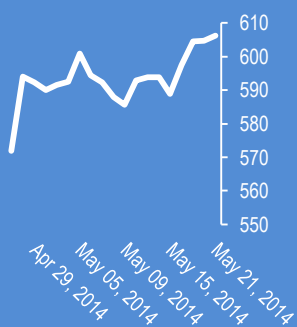
Facebook



Apple

606.31 +1.60 (+0.26%)

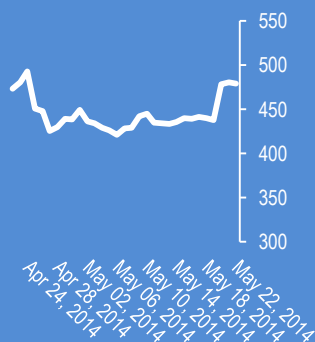
Apple



Bitcoin/USD (BTC-e)

478.52 +0.22 (+0.05%)

Bitcoin/USD



08:38. USD-JPY (101.69). Активни опции със страйкове на 101,40 за 355 млн., 101,25 за 100 млн. и 101,00 за 1,3 млрд.

08:34. EUR-GBP (0.8093). Опционен страйк на 0,8100 с днешен падеж

08:38. USD-JPY (101.69). Активни опции със страйкове на 101,40 за 355 млн., 101,25 за 100 млн. и 101,00 за 1,3 млрд.

08:34. EUR-GBP (0.8093). Опционен страйк на 0,8100 с днешен падеж

08:32. AUD-USD (0.9266). Опционен страйк в 0,9260 на опция за 100 млн.

08:28. Драги блъфира за негативната лихва на 5 юни ?. Въвеждането на отрицателна лихва по депозитите ще стане причина за изразвяване на кривата на доходността на облигациите и ще има негативен ефект за финансовите пазари и производствените компании на Англия. <http://citywire.co.uk/>

08:25. Швейцарската банка UBS намали прогнозата за БВП на Китай до 7,3 % спрямо 7,5 %

08:23. USD-JPY формира обърнат "H&S"

08:21. Актуализация на търговския сигнал

08:15. Бомби в Китай, множество убити. Ден след подписването на 30 годишната сделка между Газпром и Китай и два дни след подписването на сделката между Русия и Китай за обмен на стоки в собствената си валута в Китай избухнаха бомби вземайки доста жертви. Дали има нещо общо между сделките и бомбите можем само да гадаем за сега. portmoneto.com

07:32. EUR-USD. Вълновият анализ за 22 май е актуализиран за абонати

07:32. Канада. В 15:30 ч. са продажбите на дребно. Очаквана стойност 0,3 %, предишна стойност 0,6 %

07:31. В 15:30 ч. са седмичните заявки по безработица в САЩ. Прогноза 317 хил., предишна стойност 297 хил.;

07:30 ч. В 13:00 ч. е индекса (CBI) на Великобритания. Прогноза +3%, предишно значение -1%;

07:30. В 11:30 ч. е дефицита на бюджета на Великобритания за април. Прогноза +4.8, предишно значение +6.7;

07:29. В 11:30 ч. е ревизията на БВП на Великобритания за първото тримесечие. Прогноза +0,8 %, +3,1 % за година

07:27. В 11:00 ч. е индекса на деловата активност на Европа(18) за май (прогноза 53.1, предишно значение 53.4; В услугите - прогноза 52.9, предишно значение 53.1;

07:26. В 10:30 ч. е индекса на деловия оптимизъм на Германия. Прогноза 53.9, предишно значение 54.1; Индекс в сферата на услугите - прогноза 54.4, предишно значение 54.7

07:28. AUD-USD поскъпна до 0,9271

07:24. В подкрепа на евро-долар беше изявлението на президента а Бундесбанк, че още няма никакви решения от ЕЦБ за намаляване на лихвата през юни

07:22. Протоколът на Федералния резерв предизвика ръст на индексите и кросросовете срещу йената. USD-JPY поскъпна до 101,79, а EUR-JPY до 139.08

07:20. EUR-USD се отблъсна от 1,3635 и се покачи до 1,3687, след като Протоколът от Федералния резерв определи, че пазарът на труда и работната заплата остават слаби, а икономиката не се развива с устойчиви темпове, което увеличава вероятността от запазване на QE и отлагане на покачването на лихвата

22 май. Индексът Доу Джоунс се покачи с 158.75 пункта (+0.97%) и затвори на 16533.06. Индексът Насдак се покачи с 34.65 пункта (+0.85%) и затвори на 4131.54. Индексът S&P 500 се покачи с 15.20 пункта (+0.81%) пункта и затвори на 1888.03.

Коменари на анализатори

Прогнози и коментари от FX Street

Claudiu Cazacu:

The week may open some room for even 100-150 pips corrections, but likely to be weighed by ECB dovish stance.

Wildcard: Ukraine

Ilian Yotov:

"The disappointing GDP and ZEW reports from the euro-area have increased the odds of more easing by the ECB on June 5, which could offer an opportunity for a larger correction of the EUR gains against the USD toward \$1.35 ahead of the ECB meeting. "

Richard Perry:

Slight consolidation moving into the new week could continue but ultimately I see rallies being sold into for further pressure on the key support around \$1.3670 with additional downside potential

Scott Barkley:

if we get a bounce

Yohay Elam:

Another wave of euro selling could certainly follow after a consolidation phase

Прогноза EUR/USD	Нива			Посока		
	Име	1 седмица	1 месец	1 тримесечие	1 седмица	1 месец
Adam Narczewski	1,3780	1,3850	1,3500	Bullish	Bullish	Bearish
ANZ FX Strategy Team	-	-	1,3900	-	-	Bullish
Claudiu Cazacu	1,3610	1,3600	1,3500	Bearish	Bearish	Bearish
Danske Research Team	-	1,3600	1,3500	-	Bearish	Bearish
DBS Group Research	-	-	1,3720	-	-	Sideways
Goldman Sachs Global Investr	-	-	1,3800	-	-	Bullish
Gonçalo Moreira, CMT	1,3850	1,4000	1,3800	Bullish	Bullish	Bullish
Harsh Japee	1,3860	-	-	Bullish	-	-
HSBC Global Research Team	-	-	1,3300	-	-	Bearish
ICN.com analysis team	1,3550	1,3480	1,3250	Bearish	Bearish	Bearish
Ilian Yotov	1,3700	1,3500	1,3500	Sideways	Bearish	Bearish
J.P. Morgan Global FX Strateg	-	-	1,3600	-	-	Bearish
Jim Devonport	1,3850	1,4000	1,4100	Bullish	Bullish	Bullish
Luc Luyet, CIIA	1,3750	1,3650	1,3550	Bullish	Bearish	Bearish
Mauricio Carrillo	1,3830	1,4000	1,4250	Bullish	Bullish	Bullish
NAB Global Markets Research	-	-	1,3800	-	-	Bullish
Nadia Simmons	1,3600	1,3480	-	Bearish	Bearish	-
Rabobank Financial Markets R	-	1,3900	1,3700	-	Bullish	Sideways
RBC Economic Research Tear	-	-	1,3700	-	-	Sideways
RBS Team	-	1,3770	1,3600	-	Bullish	Bearish
Richard Perry	1,3750	1,3640	1,3550	Bullish	Bearish	Bearish
Ross Yamashita	1,3600	1,3400	1,3300	Bearish	Bearish	Bearish
Scotiabank FX Strategy Team	-	-	1,3700	-	-	Sideways
Scott Barkley	1,4050	1,4125	1,4275	Bullish	Bullish	Bullish
Tamer Elzein	1,3863	1,3770	1,3617	Bullish	Bullish	Bearish
TD Securities Research Team	-	1,3800	1,2600	-	Bullish	Bearish
UBS FX Research Team	-	1,3500	1,3400	-	Bearish	Bearish
Valeria Bednarik	1,3480	1,3260	1,3000	Bearish	Bearish	Bearish
Wells Fargo Research Team	-	-	1,3800	-	-	Bullish
Westpac Institutional Bank Tea	-	1,3600	-	-	Bearish	-
Yohay Elam	1,3600	1,3400	1,3300	Bearish	Bearish	Bearish
Yuriy Maevskiy	1,3700	1,3500	1,3450	Sideways	Bearish	Bearish
Average	1,3731	1,3674	1,3588	Sideways	Sideways	Sideways

Очаквани нива за основни валутни двойки

CCY	1 седмица	1 месец	1 тримесечие	CCY	1 седмица	1 месец	1 тримесечие
EURUSD	1,3731	1,3674	1,3588	USDCAD	1,1005	1,0954	1,1089
GBPUSD	1,6813	1,6786	1,6713	NZDUSD	0,8605	0,856	0,8452
USDJPY	101,3	101,94	103,51	GBPJPY	170,38	171,19	171,95
USDCHF	0,8851	0,8876	0,9025	EURJPY	139,19	138,8	140,7
AUDUSD	0,9318	0,9251	0,9117	EURGBP	0,8167	0,8167	0,812

Заглавия

1. AUD/USD shoots 42 pips higher
2. EUR/USD keeps the range after FOMC
3. EUR/USD falls further, near 1.3660
4. EUR/USD: bouncing from fresh 3 month low

Издателите на този бюлетин не носят отговорност от щети претърпени от тези, които го ползват поради грешна или недостатъчна информация. Не носим отговорност поради грешно разбрана информация. Сигналите в този документ са само с цел да ориентират потребителите, а не да бъдат следвани с цел инвестиции или печалба! Този бюлетин е с цел само и единствено да даде информация за парара и борсовите стоки. Всяка търговия носи риск от загуби! За търговски сигнали се обърнете към професионалисти.