

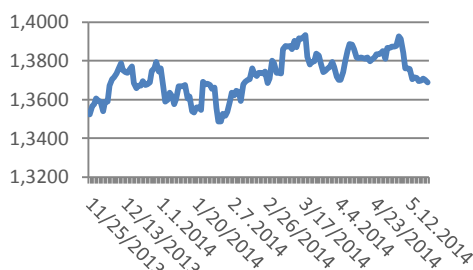


22.5.2014 15:59

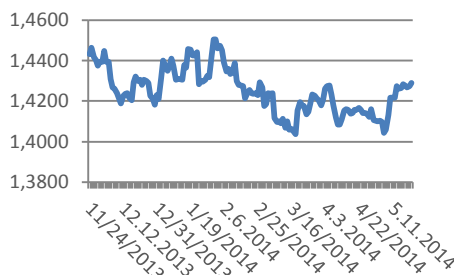
Цени на валути срещу български лев

Валута	Купува	Продава	Отваряне	Най-висока	Най-ниска	Промяна
USD/BGN	1,4313	1,4318	1,4290	1,4318	1,4289	+0.18%
EUR/BGN	1,9483	1,9633	1,9560	1,9563	1,9556	-0.01%
GBP/BGN	2,4144	2,4164	2,4150	2,4186	2,4112	+0.02%
CHF/BGN	1,6004	1,6019	1,5998	1,6015	1,5995	+0.08%

Курс EUR/USD



Курс USD/BGN



USD/BGN Pivot

Res3	1,4357
Res2	1,4328
Res1	1,4309
Pivot	1,4299
Sup1	1,4280
Sup2	1,4270
Sup3	1,4241

Volatility

USD/BGN 1 ден	0,41%
USD/BGN 7 дни	2,85%
USD/BGN 1 год.	45,26%

EUR/USD Pivot

Res3	1,3730
Res2	1,3703
Res1	1,3692
Pivot	1,3676
Sup1	1,3665
Sup2	1,3649
Sup3	1,3622

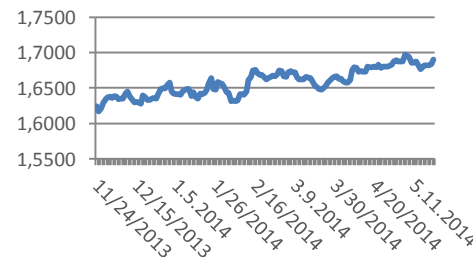
Volatility

EUR/USD 1 ден	0,39%
EUR/USD 7 дни	2,72%
EUR/USD 1 год.	43,18%

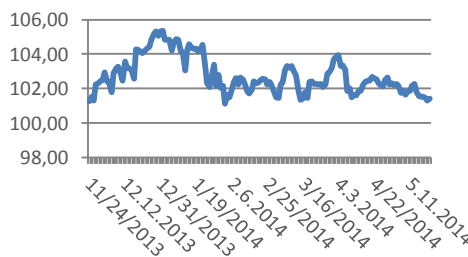
Цени на основните валути

Валута	Цена	Отваряне	Най-висока	Най-ниска	Промяна	Промяна %
EURUSD	1,3671	1,3682	1,3687	1,3660	-0,0011	-0,08%
USDJPY	101,60	101,50	101,76	101,47	+0,1005	+0,10%
GBPUSD	1,6872	1,6892	1,6916	1,6864	-0,0019	-0,11%
USDCHF	0,8936	0,8935	0,8949	0,8921	+0,000120	+0,01%
EURGBP	0,8103	0,8099	0,8113	0,8084	+0,00035	+0,04%
EURJPY	138,8910	138,8650	139,1365	138,7430	+0,0260	+0,02%

Курс GBP/USD



Курс USD/JPY



СИГНАЛИ САМО ЗА ИНФОРМАЦИЯ!

EUR/USD Sell at 1.3701

FROM: 21-05-2014 10:40 AM GMT

Till : 21-05-2014 4:00 PM GMT

Take profit at 1.3671

Stop loss at 1.3741

USD/JPY Sell at 101.17

FROM: 21-05-2014 10:40 AM GMT

Till : 21-05-2014 4:00 PM GMT

Take profit at 100.87

Stop loss at 101.57

GBP/USD Sell at 1.6836

FROM: 21-05-2014 10:40 AM GMT

Till : 21-05-2014 4:00 PM GMT

Take profit at 1.6806

Stop loss at 1.6876

USD/CHF Buy at 0.8915

FROM: 21-05-2014 10:40 AM GMT

Till : 21-05-2014 4:00 PM GMT

Take profit at 0.8945

Stop loss at 0.8875

Метали

Метали	Цена	Промяна	Промяна в %
Злато	1,302.90	1,288.10	1,303.80
Сребро	19,76	19,34	19,79
Платина	1,493.85	1,474.90	1,496.10
Паладии	837,30	830,45	837,80
Алуминий	1714,00	0,00	0,00
Мед	3,14	3,123	3,155

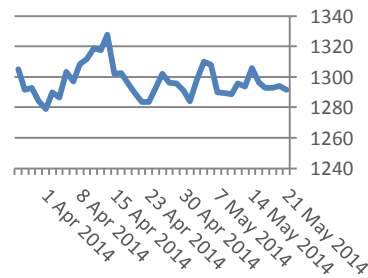
Петрол и газ

Петрол и газ	Цена	Промяна	Промяна в %
Суров петрол	103,95	104,07	104,11
Петрол "Brent"	110,73	110,55	110,75
Природен газ	4,481	4,473	4,503
Емисии CO2	5,25	5,14	5,34

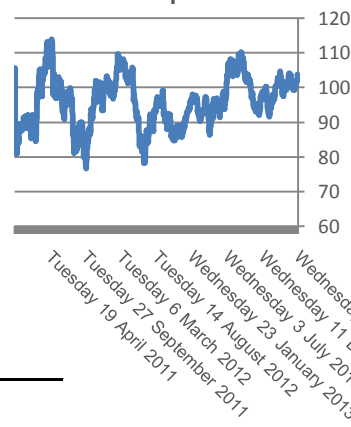
Стоки

Стоки	Цена	Промяна	Промяна в %
Царевица	477,88	475,2	478,63
Пшеница	665,63	664,2	668,63
Кафе	1,999.00	2,012.00	2,007.00
Говеда (живи)	138,25	138,25	139,14
Захар	470,25	473,3	473,85

Злато



Петрол



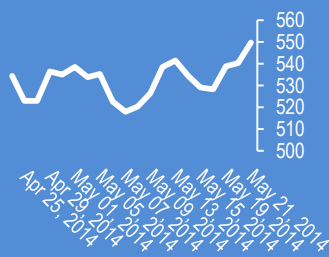
Сигналите са само идея за посоката, която очакваме, но не и за търгуване!

Не носим отговорност от загуби, ако ги използвате за търговия.

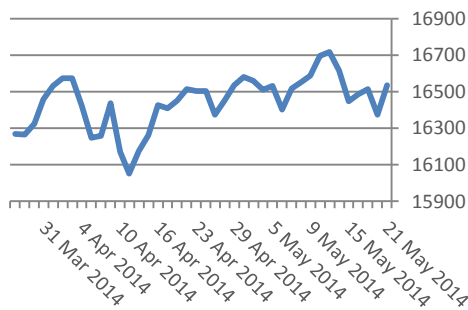
Google

549.70 +9.31 (+1.72%)

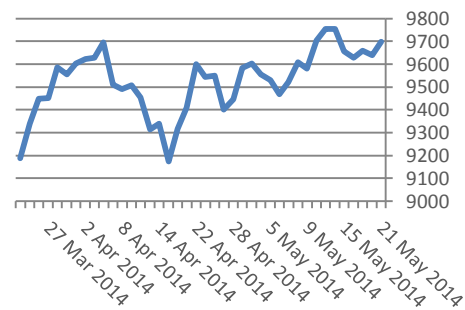
Google



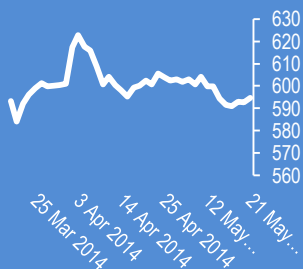
Dow Jones index



DAX Index



Софикс



Индекси	Цена	Предишна	Най-висока	Най-ниска	Промяна	Промяна в %
Dow 30	16,533.06	16,533.06	16,544.60	16,376.17	+158.75	+0.97%
S&P 500	1,888.03	1,888.03	1,888.80	1,873.34	+15.20	+0.81%
Nasdaq 100	3,635.61	3,635.61	3,636.47	3,605.51	+35.31	+0.98%
DAX	9,699.50	9,697.87	9,732.80	9,689.00	+1.63	+0.02%
FTSE 100	6,813.80	6,821.04	6,846.80	6,812.30	-7.24	-0.11%
CAC 40	4,456.30	4,469.03	4,477.80	4,450.80	-12.73	-0.28%
Euro Stoxx 50	3,175.00	3,184.75	3,193.00	3,172.00	-9.75	-0.31%
Nikkei 225	14,337.79	14,337.79	14,369.02	14,147.55	+295.62	+2.11%
Shanghai	2,021.29	2,024.95	2,041.96	2,018.88	-3.67	-0.18%
Hang Seng	22,953.76	22,953.76	23,053.28	22,884.52	+117.24	+0.51%
BSE Sofia	592.93	594.61	596.19	592.93	-1.68	-0.28%
BG40	158.92	158.92	160.86	158.92	0	0.00%
BSE Return	432.04	432.57	433.86	432.04	-0.53	-0.12%

EURIBORS 05-21-2014

Падeж	Процент
Euribor - 1 week	0.242%
Euribor - 2 weeks	0.251%
Euribor - 1 month	0.259%
Euribor - 2 months	0.289%
Euribor - 3 months	0.319%
Euribor - 6 months	0.407%
Euribor - 9 months	0.495%
Euribor - 12 months	0.583%

USD Libor 05-21-2014

Падeж	Процент
Libor - 1 week	0.08800 %
Libor - 1 month	0.14850 %
Libor - 2 months	0.19350 %
Libor - 3 months	0.22735 %
Libor - 6 months	0.32340 %
Libor - 12 months	0.53360 %

Български ДЦК

Падeж	Доходност %
1 месец	0,120
1 година	0,570
3 години	1,291
5 години	1,807
7 години	2,644
10 години	3,199

Лихвени %	Централни банки	O/N	3M	6M	9M	1Y
USD	0.00% - 0.25%	0.09%	0.23%	0.32%	0.92%	0.53%
EUR	0.250%	0.20%	0.29%	0.37%	1.80%	0.53%
GBP	0.500%	0.46%	0.53%	0.64%	1.60%	0.94%
JPY	0.100%	0.11%	0.14%	0.18%	0.47%	0.33%
CAD	1.000%	0.00%	0.00%	0.00%	0.00%	0.00%

Календар на икономическите данни за деня

Час GMT	Валута	Събития	Текущо	Предвидено	Последно
01:00	AUD	Consumer Inflation Expectations May	4.40%	0	2.40%
01:45	CNY	HSBC Manufacturing PMI May P	49,7	48,3	48,1
07:00	EUR	French Manufacturing PMI May P	49,3	51	51,2
07:00	EUR	French Services PMI May P	49,2	50,2	50,4
07:30	EUR	German Manufacturing PMI May P	52,9	54	54,1
07:30	EUR	German Services PMI May P	56,4	54,5	54,7
08:00	EUR	Eurozone Manufacturing PMI May P	52,5	53,2	53,4
08:00	EUR	Eurozone Services PMI May P	53,5	53	53,1
08:30	GBP	GDP Q/Q Q1 P	0.80%	0.80%	0.80%
08:30	GBP	GDP Y/Y Q1 P	3.10%	3.10%	3.10%
08:30	GBP	Index of Services 3M/3M Mar	0.90%	0.90%	0.90%
08:30	GBP	Public Sector Net Borrowing (GBP) Apr	9.6B	3.4B	4.9B
10:00	GBP	CBI Trends Total Orders May	0	3	-1
12:30	CAD	Retail Sales M/M Mar	-0.10%	0.30%	0.50%
12:30	CAD	Retail Sales Less Autos M/M Mar	0.10%	0.30%	0.60%
12:30	USD	Initial Jobless Claims (May 17)	326K	310K	297K
14:00	USD	Existing Home Sales Apr	0	4.68M	4.59M
14:00	USD	Leading Indicators Apr	0	0.30%	0.80%
14:30	USD	Natural Gas Storage	0	0	105B
00:00	00:00	0	0	0	0
00:00	00:00	0	0	0	0
00:00	00:00	0	0	0	0
00:00	00:00	0	0	0	0

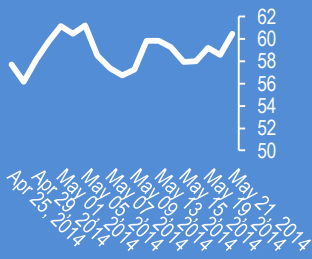
Новини от ANMART-FOREX

WWW.ANMART-FOREX.COM

Facebook

60.49 +1.93 (+3.30%)

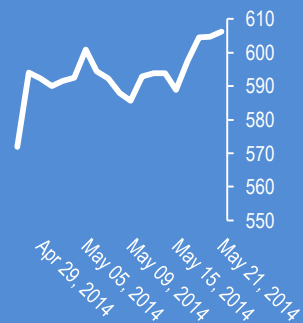
Facebook



Apple

606.31 +1.60 (+0.26%)

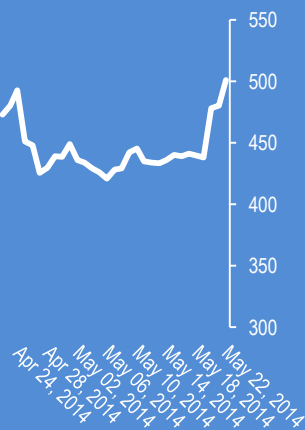
Apple



Bitcoin/USD (BTC-e)

501.00 +22.70 (+4.75%)

Bitcoin/USD



11:44. Вълновите анализи на основните валутни двойки и кросове са актуализирани за абонати

11:35. GBP-USD спадна рязко до 1,6867 след данните. Формира "bearish engulfing". EUR-GBP скочи до 0,8104 от скуизване на къси позиции

11:44. Вълновите анализи на основните валутни двойки и кросове са актуализирани за абонати

11:35. GBP-USD спадна рязко до 1,6867 след данните. Формира "bearish engulfing". EUR-GBP скочи до 0,8104 от скуизване на къси позиции

11:33. Търговският сигнал навлезе в положителна територия

11:30. Великобритания. БВП е в очакванията, +0.80% на тримесечна база и 3.10% на годишна база

11:20. В 11:30 ч. е БВП на Великобритания (ревизия). Прогноза: +0.80% за тримесечие, 3.10% на годишна база

11:07. EUR-GBP остава под опционната бариера и атакува стопиращи поръчки под 0,8080

11:00. ЕС. Индекс PMI в промишлеността 52.5 при прогноза от 53.2. Индекс PMI в услугите 53.5 при прогноза от 53.0

10:41. EUR-USD прави "Spike" на часова база

10:41. В 11:00 ч. е индекса на деловата активност на Европа(18) за май (прогноза 53.1, предишно значение 53.4; В услугите - прогноза 52.9, предишно значение 53.1);

10:35. Дилърски чат. Краткосрочни оферти на 1,3673.....

10:30. Индекс PMI на Германия: 52.9 при прогноза 54.0

10:23. В 10:30 ч. е индекса на Германия. Прогноза 54,0

10:21. AUD-USD пробива краткосрочната подкрепа на 0,9260

10:00. Франция. Индекс PMI -49.2 при прогноза от 50.3

09:55. Русия е продала облигации на САЩ за 26 млрд. долара през март и е направила покупки на злато за 1,17 млрд. долара, с което златния резерв достига 34,4 млн. тройнции според goldcore.com. След като Русия увеличава дела си в злато, как това ще се отрази на неговата цена имайки пред вид какво се случи с цената на петрола в началото на кримската криза ?

09:42. Лукашенко предупреди, че всеки опит за въвеждане на чуждестранни войски на територията на Беларусия ще доведе до война, даже ако това е и Путин. utro.ru

09:24. Генериран е нов търговски сигнал

09:14. Акцентите днес са в индексите PMI на държавите от Евроразона. Необходимо е голямо покачване на индексите за да се неутрализират очакванията на пазара за намаляване на лихвата от ЕЦБ на 5 юни

09:03. Офшорните инвеститори са нетни продавачи на европейски облигации в очакване на спад на доходността. Най-големият в света инвеститор в дългови инструменти BlackRock Inc. заяви на 8 май, че съкращава дела на облигации на Португалия. Японските инвеститори са продали евро облигации за 19,3 млрд. евро през март. Bloomberg

08:45. Голдмън Сакс очакват EUR-USD да спадне с 5 % до 1,3000 през следващите 12 месеца.

08:38. USD-JPY (101.69). Активни опции със страйкове на 101,40 за 355 млн., 101,25 за 100 млн. и 101,00 за 1,3 млрд.

Коменари на анализатори

Прогнози и коментари от FX Street

Claudiu Cazacu:

The week may open some room for even 100-150 pips corrections, but likely to be weighed by ECB dovish stance.

Wildcard: Ukraine

Ilian Yotov:

"The disappointing GDP and ZEW reports from the euro-area have increased the odds of more easing by the ECB on June 5, which could offer an opportunity for a larger correction of the EUR gains against the USD toward \$1.35 ahead of the ECB meeting."

Richard Perry:

Slight consolidation moving into the new week could continue but ultimately I see rallies being sold into for further pressure on the key support around \$1.3670 with additional downside potential

Scott Barkley:

if we get a bounce

Yohay Elam:

Another wave of euro selling could certainly follow after a consolidation phase

Прогноза EUR/USD	Нива			Посока		
	Име	1 седмица	1 месец	1 тримесечие	1 седмица	1 месец
Adam Narczewski	1,3780	1,3850	1,3500	Bullish	Bullish	Bearish
ANZ FX Strategy Team	-	-	1,3900	-	-	Bullish
Claudiu Cazacu	1,3610	1,3600	1,3500	Bearish	Bearish	Bearish
Danske Research Team	-	1,3600	1,3500	-	Bearish	Bearish
DBS Group Research	-	-	1,3720	-	-	Sideways
Goldman Sachs Global Investr	-	-	1,3800	-	-	Bullish
Gonçalo Moreira, CMT	1,3850	1,4000	1,3800	Bullish	Bullish	Bullish
Harsh Japee	1,3860	-	-	Bullish	-	-
HSBC Global Research Team	-	-	1,3300	-	-	Bearish
ICN.com analysis team	1,3550	1,3480	1,3250	Bearish	Bearish	Bearish
Ilian Yotov	1,3700	1,3500	1,3500	Sideways	Bearish	Bearish
J.P. Morgan Global FX Strateg	-	-	1,3600	-	-	Bearish
Jim Devonport	1,3850	1,4000	1,4100	Bullish	Bullish	Bullish
Luc Luyet, CIIA	1,3750	1,3650	1,3550	Bullish	Bearish	Bearish
Mauricio Carrillo	1,3830	1,4000	1,4250	Bullish	Bullish	Bullish
NAB Global Markets Research	-	-	1,3800	-	-	Bullish
Nadia Simmons	1,3600	1,3480	-	Bearish	Bearish	-
Rabobank Financial Markets R	-	1,3900	1,3700	-	Bullish	Sideways
RBC Economic Research Tear	-	-	1,3700	-	-	Sideways
RBS Team	-	1,3770	1,3600	-	Bullish	Bearish
Richard Perry	1,3750	1,3640	1,3550	Bullish	Bearish	Bearish
Ross Yamashita	1,3600	1,3400	1,3300	Bearish	Bearish	Bearish
Scotiabank FX Strategy Team	-	-	1,3700	-	-	Sideways
Scott Barkley	1,4050	1,4125	1,4275	Bullish	Bullish	Bullish
Tamer Elzein	1,3863	1,3770	1,3617	Bullish	Bullish	Bearish
TD Securities Research Team	-	1,3800	1,2600	-	Bullish	Bearish
UBS FX Research Team	-	1,3500	1,3400	-	Bearish	Bearish
Valeria Bednarik	1,3480	1,3260	1,3000	Bearish	Bearish	Bearish
Wells Fargo Research Team	-	-	1,3800	-	-	Bullish
Westpac Institutional Bank Tea	-	1,3600	-	-	Bearish	-
Yohay Elam	1,3600	1,3400	1,3300	Bearish	Bearish	Bearish
Yuriy Maevskiy	1,3700	1,3500	1,3450	Sideways	Bearish	Bearish
Average	1,3731	1,3674	1,3588	Sideways	Sideways	Sideways

Очаквани нива за основни валутни двойки

CCY	1 седмица	1 месец	1 тримесечие	CCY	1 седмица	1 месец	1 тримесечие
EURUSD	1,3731	1,3674	1,3588	USDCAD	1,1005	1,0954	1,1089
GBPUSD	1,6813	1,6786	1,6713	NZDUSD	0,8605	0,856	0,8452
USDJPY	101,3	101,94	103,51	GBPJPY	170,38	171,19	171,95
USDCHF	0,8851	0,8876	0,9025	EURJPY	139,19	138,8	140,7
AUDUSD	0,9318	0,9251	0,9117	EURGBP	0,8167	0,8167	0,812

Заглавия

1. GBP/USD reacts negatively to UK GDP
2. Recap: Aussie, Aussie, Aussie, up, up, up
3. GBP/USD is reluctant to grow ahead of GDP numbers
4. EUR/USD falls victim of bearish assault

Издателите на този бюлетин не носят отговорност от щети претърпени от тези, които го ползват поради грешна или недостатъчна информация. Не носим отговорност поради грешно разбрана информация. Сигналите в този документ са само с цел да ориентират потребителите, а не да бъдат следвани с цел инвестиции или печалба! Този бюлетин е с цел само и единствено да даде информация за парара и борсовите стоки. Всяка търговия носи риск от загуби! За търговски сигнали се обърнете към професионалисти.