



23.2.2016 09:20

USD/BGN Pivot

Res3	1.7816
Res2	1.7774
Res1	1.7756
Pivot	1.7732
Sup1	1.7714
Sup2	1.7690
Sup3	1.7648

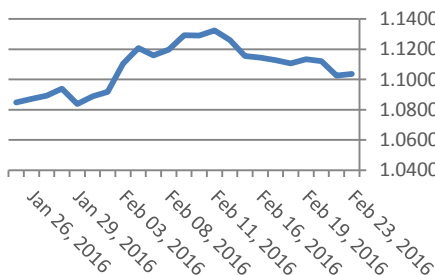
Цени на валути срещу български лев

Валута	Купува	Продава	Отваряне	Най-висока	Най-ниска	Промяна
USD/BGN	1.7621	1.7821	1.7738	1.7750	1.7708	-0.0010
EUR/BGN	1.9483	1.9633	1.9566	1.9575	1.9554	-0.0004
GBP/BGN	2.4907	2.5099	2.5101	2.5116	2.4986	-0.0039
CHF/BGN	1.7914	1.7929	1.7921	1.7921	1.7921	0.0000

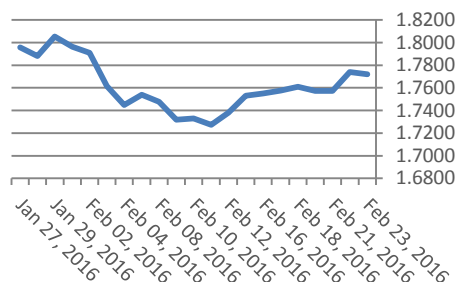
Volatility

USD/BGN 1 ден	1.11%
USD/BGN 7 дни	7.80%
USD/BGN 1 год.	123.78%

Курс EUR/USD



Курс USD/BGN



EUR/USD Pivot

Res3	1.1293
Res2	1.1173
Res1	1.1102
Pivot	1.1053
Sup1	1.0982
Sup2	1.0933
Sup3	1.0813

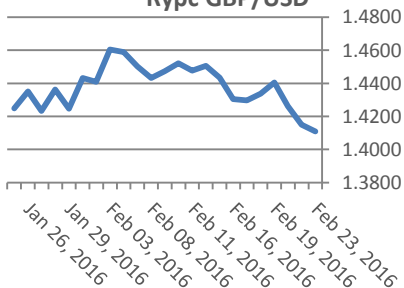
Цени на основните валути

Валута	Купува	Продава	Отваряне	Най-висока	Най-ниска	Промяна
EUR/USD	1.1036	1.1037	1.1031	1.1124	1.1004	0.0006
USD/JPY	112.28	112.29	112.92	113.06	112.00	-0.64
GBP/USD	1.4108	1.4111	1.4150	1.4156	1.4091	-0.0040
USD/CHF	0.9953	0.9956	0.9997	1.0002	0.9948	-0.0043
USD/CAD	1.3712	1.3714	1.3709	1.3727	1.3695	0.0004
EUR/JPY	123.92	123.94	124.53	124.62	123.72	-0.60

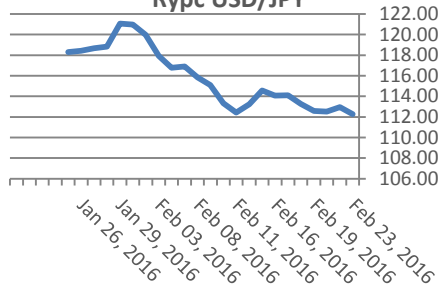
Volatility

EUR/USD 1 ден	0.71%
EUR/USD 7 дни	4.99%
EUR/USD 1 год.	79.19%

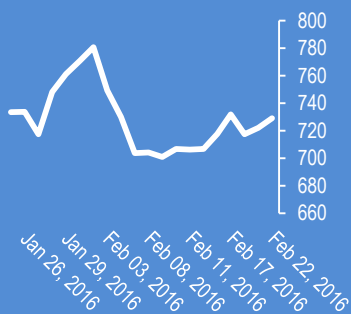
Курс GBP/USD



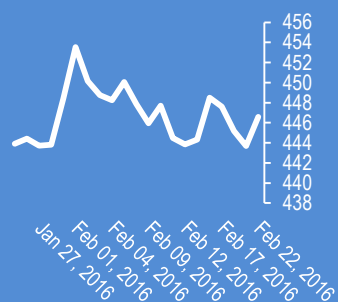
Курс USD/JPY



Google

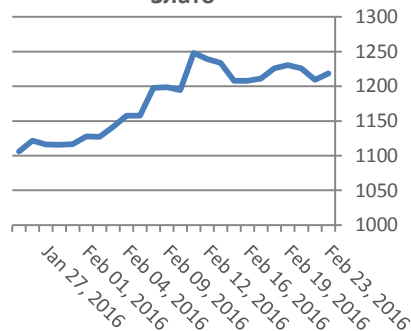


Софикс



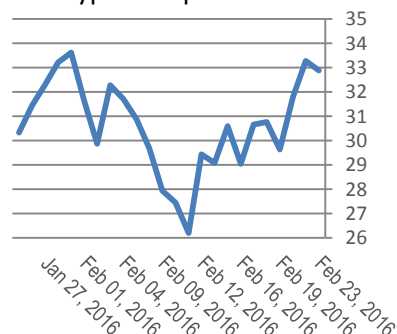
Метали	Цена	Промяна	Промяна в %
Злато	1,218.40	8.3	0.69%
Сребро	15.265	0.081	0.53%
Мед	2.1	-0.015	-0.71%
Платина	929.65	0.45	0.05%
Паладии	497.45	0.15	0.03%
Алуминий	1,575.50	2	0.13%

Злато



Петрол и газ	Цена	Промяна	Промяна в %
Суров петрол	32.89	-0.5	-1.50%
Петрол "Brent"	34.18	-0.51	-1.47%
Природен газ	1.857	-0.011	-0.59%
Мазут	1.0417	-0.0117	-1.11%

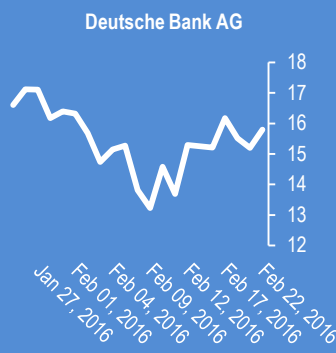
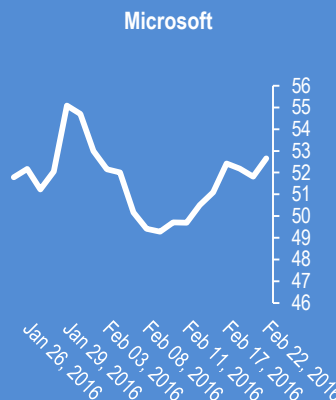
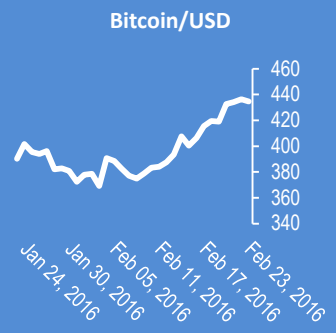
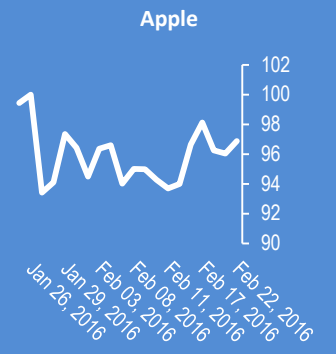
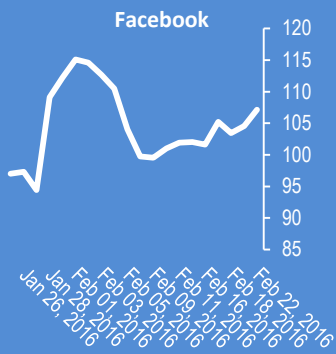
Суров петрол



Стоки	Цена	Промяна	Промяна в %
Царевица	366.62	-5.76	-1.55%
Пшеница	464.62	0.74	0.16%
Кафе	1,377.00	0	1.99%
Говеда (живи)	134.49	0.12	0.09%
Захар	374.3	5.95	1.62%

Новини от Kiliantrade.com

WWW.KILIANTRADE.COM



2016-Feb-19, 06:30	Унгария	(Kilian Signals 2016-Feb-19, 06:30) Националната банка на Унгария е закупила 200 000 единици бойно оръжие и 112 гранатомета от събръжения за сигурност заяви управителя на ЦБ на въпроси на депутати от Парламента. Bloomberg
2016-Feb-19, 06:25	Сирия	(Kilian Signals 2016-Feb-19, 06:25) Русия ще отговори на евентуално нахлуване на Турция в Сирия и ще защитава курдите при турска инвазия, заяви говорителят на външното министерство на Русия. Bloomberg
2016-Feb-19, 06:19	Oil	(Kilian Signals 2016-Feb-19, 06:19) Брентът спадна до \$33.78 от ръстта на седмичните запаси от суров петрол в САЩ до 504.1 млн. барела, нов седмичен рекорд
2016-Feb-19, 06:15	USD/JPY	(Kilian Signals 2016-Feb-19, 06:15) Кросовете срещу йената спаднаха от продажбите в USD/JPY и изказването на Едуардс. Евро-йена спадна до 125,37, а австралийски долар-йена до 79,96
2016-Feb-19, 06:13	AUD/USD	(Kilian Signals 2016-Feb-19, 06:13) Австралийският долар спадна с 56 пипса до 0,7092, след като президентът на ЦБ на Австралия заяви, че ще се чувства комфортно при курс от 0,6500
2016-Feb-19, 06:10	Никеи 225	(Kilian Signals 2016-Feb-19, 06:10) Индексът Никеи 225 затвори със спад от -1,42 % до 15 967,17
2016-Feb-19, 06:08	USD/JPY	(Kilian Signals 2016-Feb-19, 06:08) Долар-йена (113.11) спадна до 112,69 от продажбите на индексите и пренасочването към валутни убежища. Преговорите между ЕС и Великобритания по Брексит продължават към момента без резултат
2016-Feb-19, 06:04	Индекси	(Kilian Signals 2016-Feb-19, 06:04) Индексът Доу Джоунс (Dow Jones) спадна с -40,40 пункта (-0,25 %) до 16 413,43. Индексът S&P 500 спадна с -8,99 пункта (-0,47 %) до 1917,83 пункта
2016-Feb-18, 14:45	USD/JPY	(Kilian Signals 2016-Feb-18, 14:45) Долар-йена (113.66) се вписва напълно във вълновия модел
2016-Feb-18, 14:43	Wal Mart	(Kilian Signals 2016-Feb-18, 14:43) Акциите на Wal Mart спаднаха с 4 % на премакета от спада на приходите за четвъртото тримесечие до 129,7 млрд. долара спрямо 131,6 млрд. долара за същия период през изминалата година и очаквано ниво от 130,5 млрд. долара
2016-Feb-18, 14:40	Philadephia	(Kilian Signals 2016-Feb-18, 14:40) Индексът на бизнес климата на Филадельфия нарастна до -2,8 при очаквано ниво от -3,0. Компонентата на заетостта спада до -5,0, най-ниско ниво от май 2013 г. Ценовата компонента спада до -2,2. Новите поръчки спадат до -5,3 спрямо предишно ниво от -1,4
2016-Feb-18, 14:34	Индекси	(Kilian Signals 2016-Feb-18, 14:34) Индексите на САЩ отварят на положителна територия от поскъпването на петрола и покупката от IBM на Health Analytics за 2,6 млрд. долара. Соса Cola увеличават със 6 % тримесечните дивиденди до 35 цента
2016-Feb-18, 13:56	EUR/USD	(Kilian Signals 2016-Feb-18, 13:56) Евро-долар тества зоната на подкрепа към 1,1085
2016-Feb-18, 13:56	САЩ	(Kilian Signals 2016-Feb-18, 13:56) Седмичните заявки по безработица в САЩ спаднаха до 262 хил. най-ниско ниво от 3 месеца
2016-Feb-18, 13:55	Великобрит	(Kilian Signals 2016-Feb-18, 13:55) Със 71 % нарастнаха покупките на жилищата във Великобритания по схемата "покупка-наем" следствие на нарастването с 3 % на таксата от април при покупка на второ жилище

Прогнози и коментари от Investing.com

Коментари от Daily FX

Oil, Copper Fade with Risk Trade while Gold Holds Up ahead of G20 - bit.ly/1Qv1tVJ

Webinar: EUR/USD - Fundamentals vs Speculation: youtu.be/NTjOrj1lyAQ?a via @YouTube

British Pound May Bounce as Focus Turns from Brexit to BOE Policy - bit.ly/1XJFGQ0

AUS 200 Technical Analysis: Shy Away from Resistance - bit.ly/1L7G7lo

Trading Video: Pound Drops on Brexit Headlines, USD Charted for Fed Speculation youtu.be/qfbgfTnyKlK?a

Forex Webinar: Fundamental Forecast - Risk Trends versus Monetary Policy versus Topical News youtu.be/CJiN_4vFUsc?a

AUD/USD Technical Analysis: 3-Month Trend Line Broken - bit.ly/1OrnMdL

NZD/USD Technical Analysis: Resistance from 2014 Broken - bit.ly/1OrnMdA

EUR/USD Technical Analysis: Short Position Back in Play - bit.ly/1Qd96o1

Strategy Video: How Far Do the Yen, Euro and Dollar Crosses Run on Carry Tides? youtu.be/7mjn1pjchJA?a

USD/CAD Tests 1.37 as Crude Oil Prices Jump Higher - bit.ly/1QxWpq1

Име	Вид	5 минути	15 минути	1 час	1 ден
EUR/USD	Moving Averages:	Neutral	Sell	Sell	Sell
1.1037	Indicators:	Buy	Strong Sell	Buy	Strong Sell
	Summary:	Neutral	Strong Sell	Neutral	Strong Sell
GBP/USD	Moving Averages:	Sell	Sell	Strong Sell	Strong Sell
1.411	Indicators:	Sell	Strong Sell	Strong Sell	Strong Sell
	Summary:	Sell	Strong Sell	Strong Sell	Strong Sell
USD/JPY	Moving Averages:	Sell	Strong Sell	Strong Sell	Strong Sell
112.28	Indicators:	Sell	Sell	Strong Sell	Strong Sell
	Summary:	Sell	Strong Sell	Strong Sell	Strong Sell
USD/CHF	Moving Averages:	Sell	Strong Sell	Neutral	Buy
0.9954	Indicators:	Neutral	Strong Sell	Strong Sell	Strong Buy
	Summary:	Neutral	Strong Sell	Sell	Strong Buy
AUD/USD	Moving Averages:	Buy	Strong Buy	Strong Buy	Strong Buy
0.7243	Indicators:	Strong Buy	Strong Buy	Strong Buy	Strong Buy
	Summary:	Strong Buy	Strong Buy	Strong Buy	Strong Buy
EUR/GBP	Moving Averages:	Buy	Buy	Buy	Strong Buy
0.7822	Indicators:	Buy	Buy	Strong Buy	Strong Buy
	Summary:	Buy	Buy	Strong Buy	Strong Buy
USD/CAD	Moving Averages:	Sell	Strong Sell	Sell	Strong Sell
1.3713	Indicators:	Strong Sell	Sell	Strong Buy	Strong Sell
	Summary:	Strong Sell	Strong Sell	Neutral	Strong Sell
NZD/USD	Moving Averages:	Strong Sell	Sell	Neutral	Strong Buy
0.6692	Indicators:	Sell	Strong Sell	Strong Sell	Strong Buy
	Summary:	Strong Sell	Strong Sell	Sell	Strong Buy
EUR/JPY	Moving Averages:	Sell	Sell	Strong Sell	Strong Sell
123.93	Indicators:	Sell	Sell	Strong Sell	Strong Sell
	Summary:	Sell	Sell	Strong Sell	Strong Sell
EUR/CHF	Moving Averages:	Sell	Strong Sell	Strong Sell	Neutral
1.0987	Indicators:	Strong Sell	Strong Sell	Strong Sell	Strong Sell
	Summary:	Strong Sell	Strong Sell	Strong Sell	Sell

*Техническите индикатори описани в горната таблица са само за информация и не следва да се приемат като идея за търговия!

Нива на съпротива и подкрепа

Symbol	S3	S2	S1	Pivot Points	R1	R2	R3
EUR/USD	1.1027	1.103	1.1033	1.1036	1.1039	1.1042	1.1045
USD/JPY	112.01	112.12	112.19	112.3	112.41	112.48	112.59
GBP/USD	1.407	1.4082	1.409	1.4102	1.4114	1.4122	1.4134
USD/CHF	0.9939	0.9945	0.9949	0.9955	0.9961	0.9965	0.9971
USD/CAD	1.3703	1.3708	1.371	1.3715	1.372	1.3722	1.3727
EUR/JPY	123.68	123.78	123.84	123.94	124.04	124.1	124.2
AUD/USD	0.7223	0.7229	0.7232	0.7238	0.7244	0.7247	0.7253
USD/CNY	6.5273	6.5277	6.5279	6.5283	6.5287	6.5289	6.5293

Издателите на този бюлетин не носят отговорност от щети претърпени от тези, които го ползват поради грешна или недостатъчна информация. Не носим отговорност поради грешно разбрана информация. Сигналите в този документ са само с цел да ориентират потребителите, а не да бъдат следвани с цел инвестиции или печалба! Този бюлетин е с цел само и единствено да даде информация за парара и борсовите стоки. Всяка търговия носи риск от загуби! За търговски сигнали се обърнете към професионалисти.