



23.3.2016 10:23

USD/BGN Pivot

Res3	1.7592
Res2	1.7519
Res1	1.7479
Pivot	1.7446
Sup1	1.7406
Sup2	1.7373
Sup3	1.7300

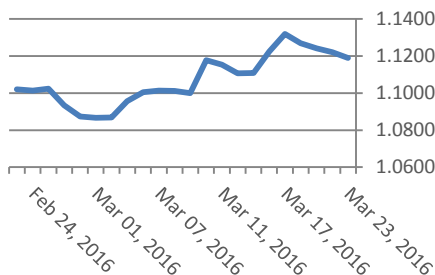
Цени на валути срещу български лев

Валута	Купува	Продава	Отваряне	Най-висока	Най-ниска	Промяна
USD/BGN	1.7384	1.7584	1.7438	1.7487	1.7414	0.0026
EUR/BGN	1.9484	1.9634	1.9562	1.9564	1.9557	-0.0002
GBP/BGN	2.4684	2.4874	2.4788	2.4807	2.4756	-0.0004
CHF/BGN	1.7914	1.7929	1.7921	1.7921	1.7921	0.0000

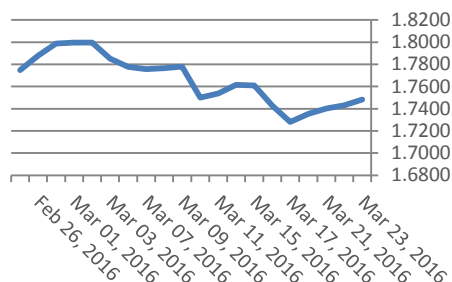
Volatility

USD/BGN 1 ден	1.02%
USD/BGN 7 дни	7.11%
USD/BGN 1 год.	112.90%

Курс EUR/USD



Курс USD/BGN



EUR/USD Pivot

Res3	1.1291
Res2	1.1249
Res1	1.1233
Pivot	1.1207
Sup1	1.1191
Sup2	1.1165
Sup3	1.1123

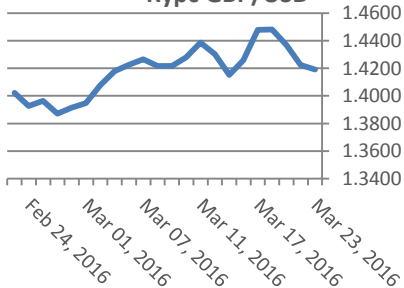
Цени на основните валути

Валута	Купува	Продава	Отваряне	Най-висока	Най-ниска	Промяна
EUR/USD	1.1188	1.1190	1.1217	1.1223	1.1181	-0.0028
USD/JPY	112.49	112.51	112.38	112.56	112.15	0.12
GBP/USD	1.4192	1.4193	1.4209	1.4227	1.4163	-0.0017
USD/CHF	0.9756	0.9757	0.9727	0.9762	0.9726	0.0030
USD/CAD	1.3079	1.3080	1.3049	1.3109	1.3039	0.003
EUR/JPY	125.87	125.88	126.06	126.09	125.51	-0.18

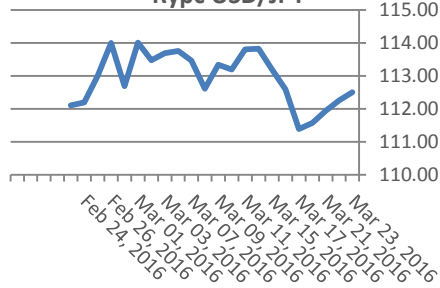
Volatility

EUR/USD 1 ден	0.62%
EUR/USD 7 дни	4.34%
EUR/USD 1 год.	68.83%

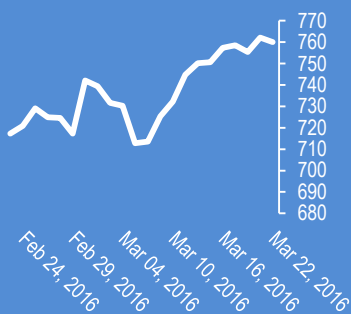
Курс GBP/USD



Курс USD/JPY



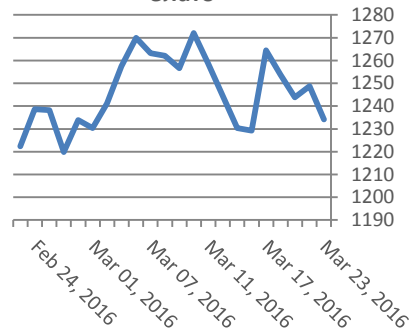
Google



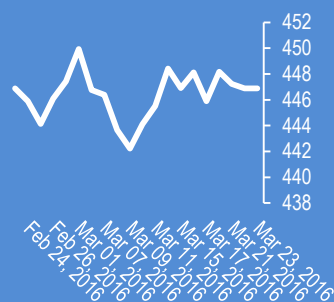
Метали

Метали	Цена	Промяна	Промяна в %
Злато	1,234.10	-14.5	-1.16%
Сребро	15.655	-0.23	-1.45%
Мед	2.279	-0.011	-0.46%
Платина	984.25	-12.55	-1.26%
Паладии	591.6	-14	-2.31%
Алуминий	1,495.75	-5.5	-0.37%

Злато



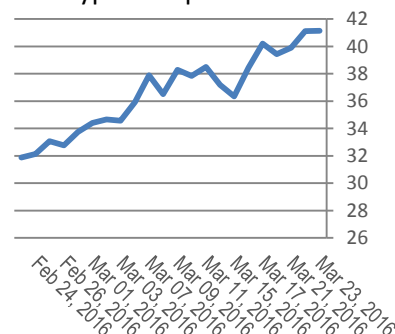
Софикс



Петрол и газ

Петрол и газ	Цена	Промяна	Промяна в %
Суров петрол	41.13	-0.32	-0.77%
Петрол "Brent"	41.52	-0.27	-0.65%
Природен газ	1.848	-0.015	-0.81%
Мазут	1.2408	-0.0113	-0.90%

Суров петрол

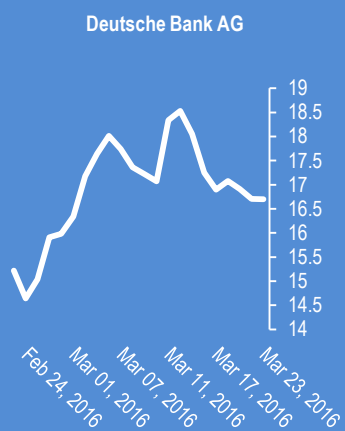
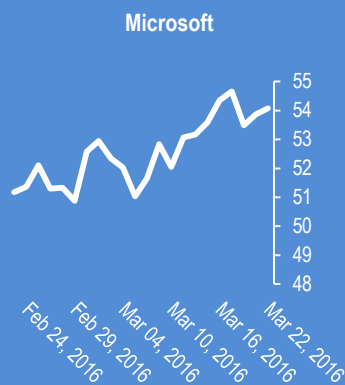
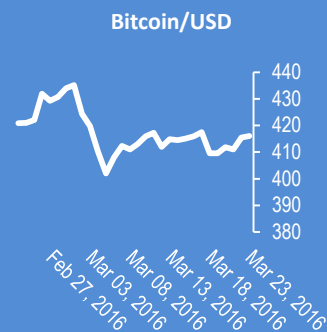
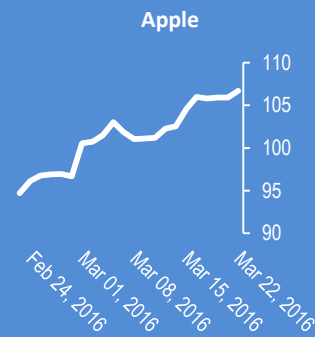


Стоки

Стоки	Цена	Промяна	Промяна в %
Царевица	369.88	0.28	0.08%
Пшеница	466.88	-0.12	-0.03%
Кафе	1,508.00	34	1.78%
Говеда (живи)	136.41	-1.94	-1.40%
Захар	463.7	5.5	1.20%

Новини от Kiliantrade.com

WWW.KILIANTRADE.COM



2016-Mar-23, 05:59	USD/JPY	(Kilian Signals 2016-Mar-23, 05:59) Долар-йена (112.39) тества бариерата на линията на тренда от 25 февруари
2016-Mar-23, 05:57	EUR/USD	(Kilian Signals 2016-Mar-23, 05:57) Вълновият анализ за 23 март е актуализиран за абонати. Регистрация
2016-Mar-23, 05:55	GBP/USD	(Kilian Signals 2016-Mar-23, 05:55) Паунд-долар спадна вчера с почти 200 пипса до 1,4182, а евро-паунд поскъпна до 0,7905
2016-Mar-23, 05:48	EUR/USD	(Kilian Signals 2016-Mar-23, 05:48) Евро-долар (1.1209) се търгува в тесни граници
2016-Mar-23, 05:40	Индекси	(Kilian Signals 2016-Mar-23, 05:40) Индексите в Азия са на негативна територия
2016-Mar-23, 05:28	USD	(Kilian Signals 2016-Mar-23, 05:28) Доларът поскъпна към основните валути
2016-Mar-23, 05:24	EUR/USD	(Kilian Signals 2016-Mar-23, 05:24) Индексът Доу Джоунс (Dow Jones) спадна вчера с -41,30 пункта (-0,23 %) до 17582,57. Индексът S&P 500 спадна с -1,80 пункта (-0,09 %) до 2049,80 пункта
2016-Mar-22, 15:05	EUR/AUD	(Kilian Signals 2016-Mar-22, 15:05) Кросът тества подкрепата към 1,4720 (Двойно дъно от 14/17.03)
2016-Mar-22, 15:01	EUR/JPY	(Kilian Signals 2016-Mar-22, 15:01) Кросът тества зоната на съпротива около 125,50
2016-Mar-22, 13:55	NZD/USD	(Kilian Signals 2016-Mar-22, 13:55) NZD/USD(0.6752). Техническа бариера към 0,6765
2016-Mar-22, 13:49	GBP/USD	(Kilian Signals 2016-Mar-22, 13:49) Паунд-долар спадна с почти 200 пипса до 1,4204. Непосредствена подкрепа към 1,4175
2016-Mar-22, 09:29	GBP/USD	(Kilian Signals 2016-Mar-22, 09:29) Паунд-долар отключва дългосрочен вълнов модел. Регистрация
2016-Mar-22, 09:23	USD/RUB	(Kilian Signals 2016-Mar-22, 09:23) Курсът проби ключова техническа зона. Рисковете са в негативна посока USD/RUB. The key support zone was broken. Downside risk pic.twitter.com/NuTRnHhsZQ — Kiliantrade.com (@AmcForex) March 22, 2016
2016-Mar-22, 09:08	EC	(Kilian Signals 2016-Mar-22, 09:08) Индексите в ЕС отвориха на червено след събитията в Брюксел. Акциите на авиокомпаниите Easy Jet, Air France, Ryanair спадат с над -3.0 % според Блумберг. Акциите на туристическата компания Thomas Cook Group спадат с -4,3 % Stocks slide after Brussels explosions https://t.co/dJsQdMRKn8 pic.twitter.com/Ed22csgoxY — CNBC International (@CNBCi) March 22, 2016
2016-Mar-22, 08:24	EUR/JPY	(Kilian Signals 2016-Mar-22, 08:24) Кросът (125.25) атакува отключваща фрактална зона

Прогнози и коментари от Investing.com

Коментари от Daily FX

US Dollar Aims Higher as Fed Lays the Groundwork for June Rate Hike - bit.ly/1UEOg3U

AUD/USD Technical Analysis: Rally Be Starting to Fizzle - bit.ly/1Zr25Cr

NZD/USD Technical Analysis: Five-Month Resistance Holds - bit.ly/1Zr25m9

EUR/USD Technical Analysis: Digesting Below 1-Month High - bit.ly/1VCKCXD

Forex Trading Video: S&P 500 Primed for a Break, But When and How Far Will it Go? you.tu.be/bU5Ck6bQqfM?a

Forex Strategy Video: How Can I Trade With Such Serious Risks Ahead? you.tu.be/vfpMQIYC8lk?a

Have trading, market or strategy questions? Ask @JohnKicklighter who will answer them live in 30 mins on DFX-Plus plus.dailyfx.com/tnews/liveclas...

US Oil and the Velocity of Contraction: The Looming Boom of Energy Debt - bit.ly/1VBanaS

USD/CAD Close to a Low? - bit.ly/1VB3G8Q

USD/CHF Heads Up on Resistance Near .9786 - bit.ly/1VB3G8G

Gold 1230 Still Key to Near Term Upside Potential - bit.ly/1VB3F4Q

Име	Вид	5 минути	15 минути	1 час	1 ден
EUR/USD	Moving Averages:	Sell	Sell	Strong Sell	Buy
	1.1189 Indicators:	Strong Buy	Strong Sell	Strong Sell	Strong Buy
	Summary:	Neutral	Strong Sell	Strong Sell	Strong Buy
GBP/USD	Moving Averages:	Neutral	Sell	Strong Sell	Strong Sell
	1.4193 Indicators:	Strong Buy	Strong Sell	Strong Sell	Strong Sell
	Summary:	Buy	Strong Sell	Strong Sell	Strong Sell
USD/JPY	Moving Averages:	Strong Buy	Strong Buy	Strong Buy	Sell
	112.5 Indicators:	Strong Buy	Strong Buy	Strong Buy	Strong Sell
	Summary:	Strong Buy	Strong Buy	Strong Buy	Strong Sell
USD/CHF	Moving Averages:	Strong Buy	Strong Buy	Strong Buy	Sell
	0.9757 Indicators:	Strong Buy	Strong Buy	Strong Buy	Strong Sell
	Summary:	Strong Buy	Strong Buy	Strong Buy	Strong Sell
AUD/USD	Moving Averages:	Sell	Sell	Sell	Buy
	0.7606 Indicators:	Strong Sell	Strong Sell	Strong Sell	Strong Buy
	Summary:	Strong Sell	Strong Sell	Strong Sell	Strong Buy
EUR/GBP	Moving Averages:	Buy	Buy	Strong Buy	Strong Buy
	0.7884 Indicators:	Buy	Buy	Buy	Strong Buy
	Summary:	Buy	Buy	Strong Buy	Strong Buy
USD/CAD	Moving Averages:	Sell	Neutral	Buy	Sell
	1.3079 Indicators:	Strong Sell	Buy	Strong Buy	Strong Sell
	Summary:	Strong Sell	Neutral	Strong Buy	Strong Sell
NZD/USD	Moving Averages:	Sell	Sell	Strong Sell	Sell
	0.6723 Indicators:	Strong Sell	Strong Sell	Strong Sell	Buy
	Summary:	Strong Sell	Strong Sell	Strong Sell	Neutral
EUR/JPY	Moving Averages:	Strong Buy	Strong Buy	Strong Buy	Sell
	125.88 Indicators:	Strong Buy	Buy	Neutral	Strong Buy
	Summary:	Strong Buy	Strong Buy	Buy	Neutral
EUR/CHF	Moving Averages:	Strong Buy	Strong Buy	Buy	Sell
	1.0917 Indicators:	Strong Buy	Sell	Strong Buy	Strong Sell
	Summary:	Strong Buy	Neutral	Strong Buy	Strong Sell

*Техническите индикатори описани в горната таблица са само за информация и не следва да се приемат като идея за търговия!

Нива на съпротива и подкрепа

Name	S3	S2	S1	Pivot Points	R1	R2	R3
EUR/USD	1.1173	1.1179	1.1183	1.1189	1.1195	1.1199	1.1205
USD/JPY	112.16	112.23	112.27	112.34	112.41	112.45	112.52
GBP/USD	1.415	1.4159	1.4165	1.4174	1.4183	1.4189	1.4198
USD/CHF	0.9739	0.9745	0.9748	0.9754	0.976	0.9763	0.9769
USD/CAD	1.3071	1.3081	1.3087	1.3097	1.3107	1.3113	1.3123
EUR/JPY	125.39	125.5	125.57	125.68	125.79	125.86	125.97
AUD/USD	0.7565	0.7578	0.7586	0.7599	0.7612	0.762	0.7633
USD/CNY	6.4933	6.4938	6.4941	6.4946	6.4951	6.4954	6.4959

Издателите на този бюлетин не носят отговорност от щети претърпени от тези, които го ползват поради грешна или недостатъчна информация. Не носим отговорност поради грешно разбрана информация. Сигналите в този документ са само с цел да ориентират потребителите, а не да бъдат следвани с цел инвестиции или печалба! Този бюлетин е с цел само и единствено да даде информация за парара и борсовите стоки. Всяка търговия носи риск от загуби! За търговски сигнали се обърнете към професионалисти.