



23.6.2016 09:00

USD/BGN Pivot

Res3	1.7427
Res2	1.7356
Res1	1.7333
Pivot	1.7285
Sup1	1.7262
Sup2	1.7214
Sup3	1.7143

Volatility

USD/BGN 1 ден	1.04%
USD/BGN 7 дни	7.29%
USD/BGN 1 год.	115.75%

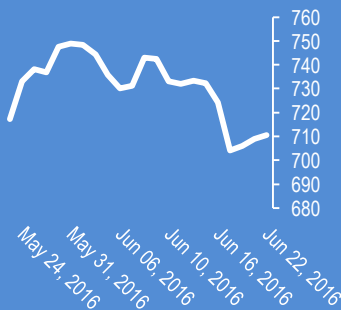
EUR/USD Pivot

Res3	1.1422
Res2	1.1368
Res1	1.1333
Pivot	1.1314
Sup1	1.1279
Sup2	1.1260
Sup3	1.1206

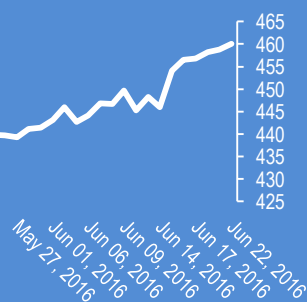
Volatility

EUR/USD 1 ден	0.70%
EUR/USD 7 дни	4.89%
EUR/USD 1 год.	77.61%

Google



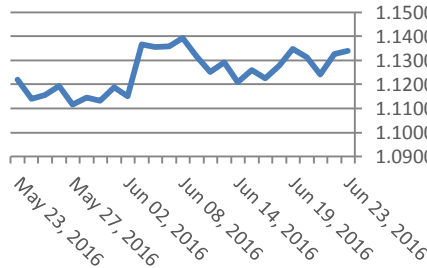
Софикс



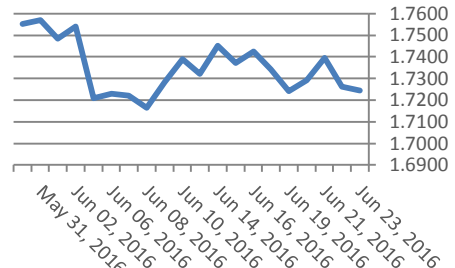
Цени на валути срещу български лев

Валута	Купува	Продава	Отваряне	Най-висока	Най-ниска	Промяна
USD/BGN	1.7149	1.7349	1.7309	1.7309	1.7238	-0.0035
EUR/BGN	1.9483	1.9633	1.9562	1.9565	1.9553	-0.0002
GBP/BGN	2.5427	2.5623	2.5498	2.5585	2.5486	0.0011
CHF/BGN	1.7914	1.7929	1.7921	1.7921	1.7921	0.0000

Курс EUR/USD



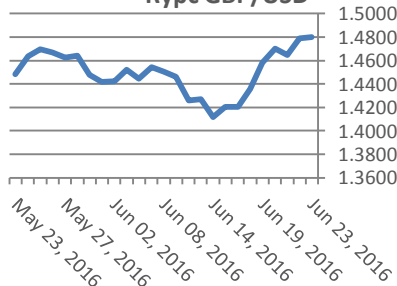
Курс USD/BGN



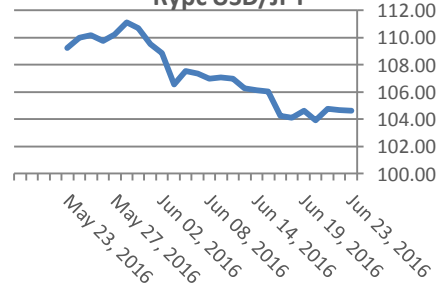
Цени на основните валути

Валута	Купува	Продава	Отваряне	Най-висока	Най-ниска	Промяна
EUR/USD	1.1343	1.1344	1.1297	1.135	1.1296	0.0046
USD/JPY	104.62	104.64	104.41	105.05	103.60	0.22
GBP/USD	1.4801	1.4805	1.4708	1.4845	1.4707	0.0095
USD/CHF	0.9585	0.9587	0.9587	0.9602	0.9562	-0.0001
USD/CAD	1.2797	1.2800	1.2843	1.2845	1.2793	-0.0044
EUR/JPY	118.68	118.71	117.97	119.06	117.97	0.72

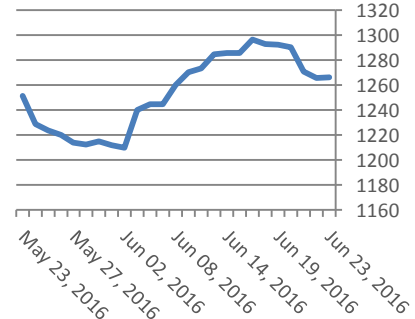
Курс GBP/USD



Курс USD/JPY



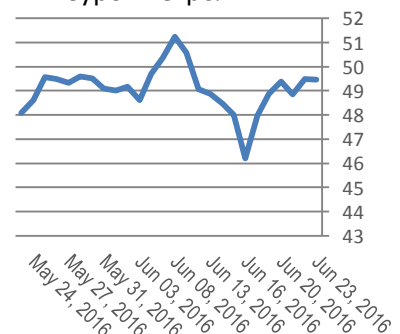
Злато



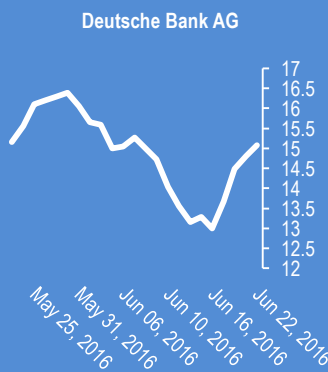
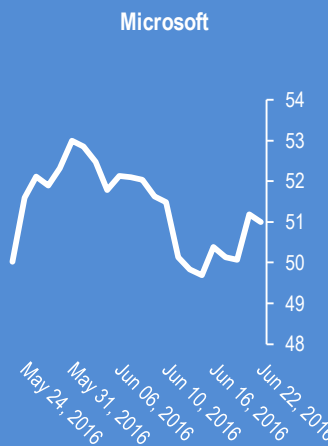
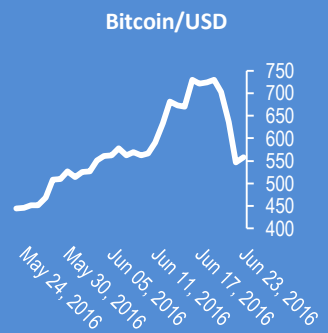
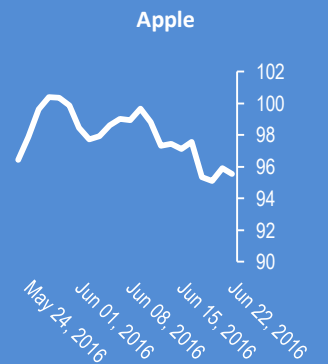
Метали	Цена	Промяна	Промяна в %
Злато	1,266.25	-3.75	-0.30%
Сребро	17.27	-0.042	-0.20%
Мед	2.13	-0.004	-0.24%
Платина	976.95	-0.5	-0.19%
Паладии	557.98	-2.72	-0.05%
Алуминий	1,630.75	-1.5	-0.09%

Петрол и газ	Цена	Промяна	Промяна в %
Суров петрол	49.46	0.33	0.67%
Петрол "Brent"	50.19	0.31	0.62%
Природен газ	2.68	0.01	0.37%
Мазут	1.51	0.0073	0.49%

Суров петрол



Стоки	Цена	Промяна	Промяна в %
Царевица	390	-3.75	-0.95%
Пшеница	459.12	0.37	0.08%
Кафе	1,675.50	-14	-0.83%
Говеда (живи)	164.35	-0.75	-0.45%
Захар	531.15	-0.3	-0.06%



2016-Jun-22, 10:32	EUR/GBP	(Kilian Signals 2016-Jun-22, 10:32) Кросът (0.7695) гравитира около ключова техническа зона евентуален пробив, на която може да отключи спад към 0,7550 и покачване на GBP/USD към 1,5000
2016-Jun-22, 10:22	EUR/USD	(Kilian Signals 2016-Jun-22, 10:22) Евро-долар се покачи до 1,1296, напълно според актуалния вълнов модел
2016-Jun-22, 10:18	USD/CAD	(Kilian Signals 2016-Jun-22, 10:18) USD/CAD остава под съпротивата на 1,2838. Риск от спад към 1,2740 и 1,2660
2016-Jun-22, 09:53	Морган Стенли	(Kilian Signals 2016-Jun-22, 09:53) Морган Стенли предпочита продажбите на AUD/USD при покачване в очакване, че ЦБ на Австралия ще продължи да намалява лихвата. Какъв е обаче актуалния вълнов модел ? Регистрация
2016-Jun-22, 09:50	EUR/USD	(Kilian Signals 2016-Jun-22, 09:50) Евро-долар (1.1280) тества съпротивата на 1,1284 (21 МА,Н4)
2016-Jun-22, 09:48	EUR/NZD	(Kilian Signals 2016-Jun-22, 09:48) Кросът спадна до 1,5747, най-ниско ниво от 12 месеца
2016-Jun-22, 08:05	Дакс	(Kilian Signals 2016-Jun-22, 08:05) Индексът тества зоната на съпротива от пресечната зона на върха на триъгълника, в близост до 21 МА
2016-Jun-22, 06:33	McDonald's	(Kilian Signals 2016-Jun-22, 06:33) Макдоналдс продава ресторантите си в Китай и Хонг Конг. Получава оферти за 3 млрд. долара от местни компании според Ройтерс
2016-Jun-22, 06:20	UBS	(Kilian Signals 2016-Jun-22, 06:20) Швейцарската банка UBS предупреди клиентите си, че евентуален скок на волатилността след референдума във Великобритания утре може да стане причина за индикативни котировки и за прекратяване на търговията за известен период от време.
2016-Jun-22, 06:06	AUD/JPY	(Kilian Signals 2016-Jun-22, 06:06) Кросът тества зоната на съпротива в рамките на падащия ценови канал
2016-Jun-22, 05:54	AUD/USD	(Kilian Signals 2016-Jun-22, 05:54) Австралийският долар (0.7460) се отблъсна вчера от 0,7512, но остава подкрепен от ръстта на петрола и на индексите в Австралия, както и от малката вероятност от намаляване на лихвата в Австралия. Вълнов анализ
2016-Jun-22, 05:46	GBP/USD	(Kilian Signals 2016-Jun-22, 05:46) Паунд-долар (1.4676) е под върха в 1,4717 (21.06), но е подкрепен от очакванията, че Великобритания ще гласува утре за оставане в ЕС, както и от набиращите скорост опасения, че икономиката на САЩ върви към рецесия и Федералния резерв е на върха на лихвения цикъл
2016-Jun-22, 05:40	Царевица	(Kilian Signals 2016-Jun-22, 05:40) Фючърсите на царевицата спаднаха с - 5,7 % до 4,0225 долара за бушел, най-ниско ниво от април 2013 г., от очакванията за голям ръст на реколтата според Блумберг следствие на благоприятната прогноза за времето
2016-Jun-22, 05:31	EUR/USD	(Kilian Signals 2016-Jun-22, 05:31) Вълнов анализ за 22 юни - абонаментен сервис. Регистрация
2016-Jun-22, 05:29	EUR/USD	(Kilian Signals 2016-Jun-22, 05:29) Евро-долар се покачи до 1,1269

Коментари от Daily FX

Adjusting Your Trading Expectations In Volatile & Possibly Illiquid Markets - bit.ly/28OGBzy

Euro to Look Past PMI Data with "Brexit" Worries at the Forefront - bit.ly/28OGx2D

Trading Video: The Market's Risk is Far Too High with Brexit Upon Us youtu.be/FHw5V-W9OJY?a

Strategy Video: Market Is Making Dangerous Brexit Bets youtu.be/LOWI6KyImPY?a

Brexit Analysis Directory - bit.ly/28OrQwt

Declining Open Interest in AUD/USD as Crowd Prepares for Brexit Vote - bit.ly/28Np8EL

Retail Crowd Continues to Trim EUR/USD Exposure Ahead of Brexit Vote - bit.ly/28Npmvr

Declining Open Interest Noted, but Crowd Remains Heavily Short SPX500 - bit.ly/28NpbAd

Crowd Still Net-Short GBP/USD as Polls Shift in Favor of Remain - bit.ly/28Np7QX

Risk of Brexit Doesn't Stop Crowd from Aggressively Shorting the Yen - bit.ly/28NpcEo

Brexit Analysis Directory - bit.ly/28LBSdk

Име	Вид	5 минути	15 минути	1 час	1 ден
EUR/USD	Moving Averages:	Sell	Buy	Strong Buy	Strong Buy
	1.1337 Indicators:	Strong Sell	Neutral	Strong Buy	Strong Buy
	Summary:	Strong Sell	Neutral	Strong Buy	Strong Buy
GBP/USD	Moving Averages:	Sell	Buy	Buy	Strong Buy
	1.4796 Indicators:	Strong Sell	Strong Sell	Strong Buy	Strong Buy
	Summary:	Strong Sell	Neutral	Strong Buy	Strong Buy
USD/JPY	Moving Averages:	Strong Sell	Sell	Sell	Sell
	104.62 Indicators:	Strong Sell	Strong Sell	Sell	Strong Sell
	Summary:	Strong Sell	Strong Sell	Sell	Strong Sell
USD/CHF	Moving Averages:	Strong Sell	Strong Sell	Strong Sell	Strong Sell
	0.9588 Indicators:	Sell	Strong Sell	Sell	Strong Sell
	Summary:	Strong Sell	Strong Sell	Strong Sell	Strong Sell
AUD/USD	Moving Averages:	Strong Buy	Strong Buy	Strong Buy	Strong Buy
	0.7521 Indicators:	Strong Buy	Buy	Strong Buy	Strong Buy
	Summary:	Strong Buy	Strong Buy	Strong Buy	Strong Buy
EUR/GBP	Moving Averages:	Sell	Sell	Sell	Strong Sell
	0.7662 Indicators:	Sell	Strong Buy	Strong Sell	Strong Sell
	Summary:	Sell	Neutral	Strong Sell	Strong Sell
USD/CAD	Moving Averages:	Buy	Strong Buy	Buy	Strong Sell
	1.2813 Indicators:	Strong Buy	Strong Buy	Sell	Strong Sell
	Summary:	Strong Buy	Strong Buy	Neutral	Strong Sell
NZD/USD	Moving Averages:	Strong Buy	Strong Buy	Strong Buy	Strong Buy
	0.7183 Indicators:	Strong Buy	Strong Buy	Strong Buy	Strong Buy
	Summary:	Strong Buy	Strong Buy	Strong Buy	Strong Buy
EUR/JPY	Moving Averages:	Sell	Neutral	Buy	Sell
	118.62 Indicators:	Strong Sell	Strong Sell	Strong Buy	Strong Sell
	Summary:	Strong Sell	Sell	Strong Buy	Strong Sell
EUR/CHF	Moving Averages:	Sell	Neutral	Buy	Sell
	1.0869 Indicators:	Strong Sell	Strong Sell	Strong Buy	Sell
	Summary:	Strong Sell	Sell	Strong Buy	Sell

*Техническите индикатори описани в горната таблица са само за информация и не следва да се приемат като идея за търговия!

Нива на съпротива и подкрепа

Name	S3	S2	S1	Pivot Points	R1	R2	R3
EUR/USD	1.1332	1.1337	1.1339	1.1344	1.1349	1.1351	1.1356
USD/JPY	104.56	104.59	104.61	104.64	104.67	104.69	104.72
GBP/USD	1.4791	1.4794	1.4795	1.4798	1.4801	1.4802	1.4805
USD/CHF	0.958	0.9583	0.9585	0.9588	0.9591	0.9593	0.9596
USD/CAD	1.2802	1.2805	1.2806	1.2809	1.2812	1.2813	1.2816
EUR/JPY	118.56	118.61	118.65	118.7	118.75	118.79	118.84
AUD/USD	0.7514	0.7516	0.7518	0.752	0.7522	0.7524	0.7526
USD/CNY	6.5725	6.5736	6.5742	6.5753	6.5764	6.577	6.5781

Издателите на този бюлетин не носят отговорност от щети претърпени от тези, които го ползват поради грешна или недостатъчна информация. Не носим отговорост поради грешно разбрана информация. Сигналите в този документ са само с цел да ориентират потребителите, а не да бъдат следвани с цел инвестиции или печалба! Този бюлетин е с цел само и единствено да даде информация за парара и борсовите стоки. Всяка търговия носи риск от загуби! За търговски сигнали се обърнете към професионалисти.