



23.9.2015 08:04

USD/BGN Pivot

Res3	1.7864
Res2	1.7705
Res1	1.7638
Pivot	1.7546
Sup1	1.7479
Sup2	1.7387
Sup3	1.7228

Volatility

USD/BGN 1 ден	0.62%
USD/BGN 7 дни	4.31%
USD/BGN 1 год.	68.49%

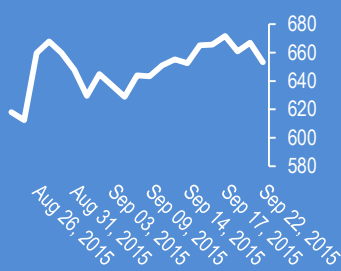
EUR/USD Pivot

Res3	1.1197
Res2	1.1161
Res1	1.1144
Pivot	1.1125
Sup1	1.1108
Sup2	1.1089
Sup3	1.1053

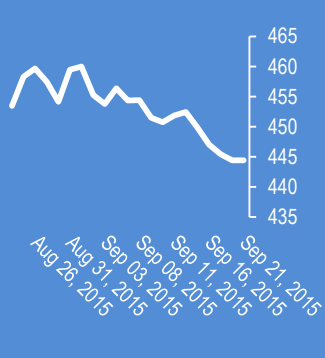
Volatility

EUR/USD 1 ден	0.51%
EUR/USD 7 дни	3.58%
EUR/USD 1 год.	56.79%

Google



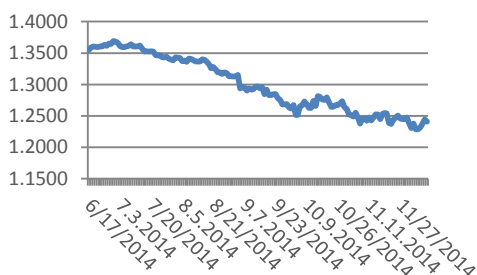
Софикс



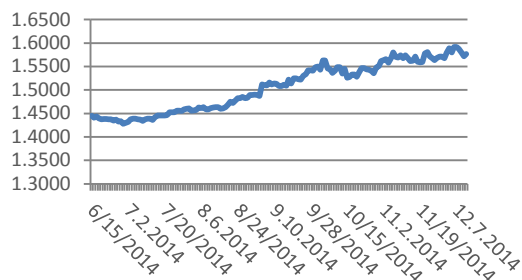
Цени на валути срещу български лев

Валута	Купува	Продава	Отваряне	Най-висока	Най-ниска	Промяна
USD/BGN	1.7557	1.7562	1.7572	1.7612	1.7453	-0.0007
EUR/BGN	1.9482	1.9632	1.9559	1.9560	1.9555	-0.0001
GBP/BGN	2.6941	2.6961	2.7003	2.7028	2.6947	-0.0019
CHF/BGN	1.8016	1.8031	1.8024	1.8040	1.8017	-0.0001

Курс EUR/USD



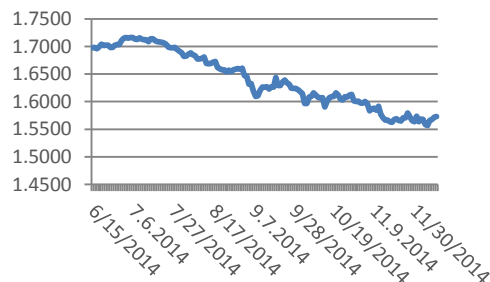
Курс USD/BGN



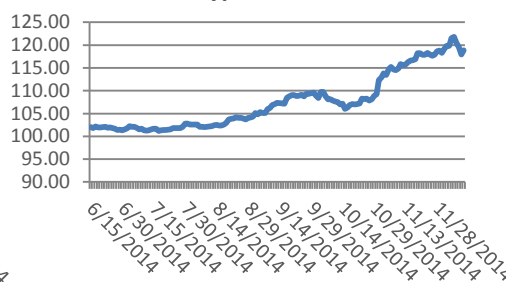
Цени на основните валути

Валута	Купува	Продава	Отваряне	Най-висока	Най-ниска	Промяна
EUR/USD	1.1138	1.1139	1.1128	1.1141	1.1105	0.001
USD/JPY	119.74	119.75	120.15	120.33	119.67	-0.41
GBP/USD	1.5347	1.5349	1.5361	1.5368	1.5339	-0.0013
USD/CHF	0.9742	0.9744	0.975	0.9766	0.9738	-0.0007
USD/CAD	1.3291	1.3292	1.327	1.3295	1.3262	0.0021
EUR/JPY	133.35	133.37	133.7	133.74	133.21	-0.34

Курс GBP/USD



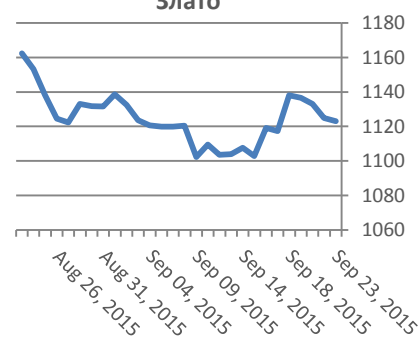
Курс USD/JPY



Метали

	Цена	Промяна	Промяна в %
Злато	1,123.00	-1.8	-0.16%
Сребро	14.705	-0.051	-0.35%
Мед	2.293	-0.012	-0.51%
Платина	933.75	-3.45	-0.37%
Паладии	608.85	-0.55	-0.09%
Алуминий	1,576.75	-11	-0.69%

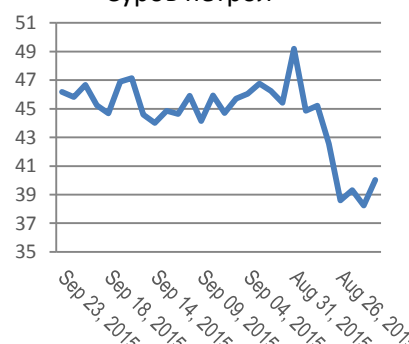
Злато



Петрол и газ

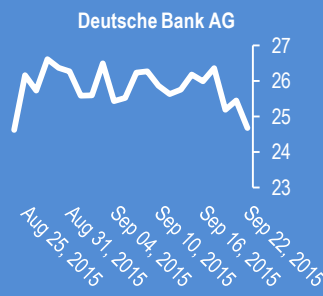
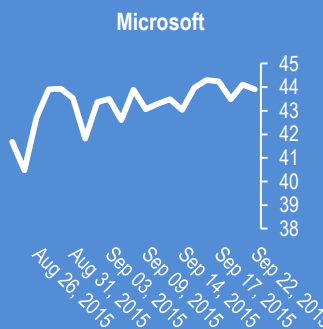
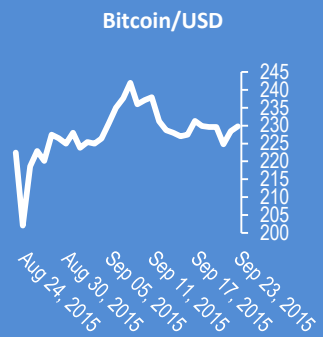
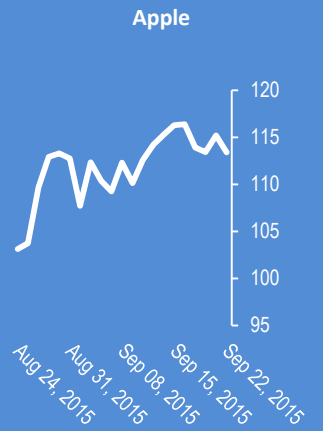
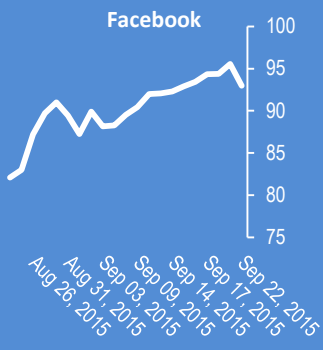
	Цена	Промяна	Промяна в %
Суров петрол	46.17	-0.2	-0.42%
Петрол "Brent"	48.77	-0.14	-0.29%
Природен газ	2.577	-0.002	-0.06%
Мазут	1.525	-0.0064	-0.41%

Суров петрол



Стоки

	Цена	Промяна	Промяна в %
Царевица	380.38	0	0.00%
Пшеница	496.63	1.25	0.25%
Кафе	1,501.00	-32	-2.09%
Говеда (живи)	135.29	-0.15	-0.11%
Захар	340.15	-1.4	-0.41%



2015-Sep-22, 17:10	Индекси	(Kilian Signals 2015-Sep-22, 17:10) Червена вълна на световните борси. Масирани продажби на акциите на европейските автомобилни компании след срива на акциите на VW и опасения на инвеститорите за състоянието на глобалната икономика
2015-Sep-22, 16:39	VW	(Kilian Signals 2015-Sep-22, 16:39) С уапа срещу кредитно неизпълнение (CDSs) на VW нарастна рязко, а акциите днес се обезцениха с нови -18,13 %
2015-Sep-22, 14:43	VW	(Kilian Signals 2015-Sep-22, 14:43) Скандалът с емисиите от вредни газове на VW засяга 11 млн. автомобили. WSJ
2015-Sep-22, 14:41	DJIA	(Kilian Signals 2015-Sep-22, 14:41) Индексът Доу Джоунс спада с -1,56 % до 16 252,47 пункта. Индексът спадна със 700 пункта след решението (липсата на решение) на Федералния резерв
2015-Sep-22, 10:07	VW	(Kilian Signals 2015-Sep-22, 10:07) Акциите на германския концерн VW спадат с -7,06 % до 9,50 евро, след съобщението, че компанията е заделила 7,3 млрд. долара за уреждане на спора относно емисиите от вредни газове предаде CNBC. Вчера акциите на компанията се обезцениха с 25 %
2015-Sep-22, 09:54	FED	(Kilian Signals 2015-Sep-22, 09:54) Приходите на компаниите в S&P 500 спадат за седмо поредно тримесечие, но индексът се покачва, Защо? Болард - президент на Федералната резервна банка в Сент Луис призна пред CNBC: "Федералният резерв не може постоянно да покачва цените на акциите"
2015-Sep-22, 09:45	Apple	(Kilian Signals 2015-Sep-22, 09:45) Акциите на Apple поскърпнаха с +1,55 % до 115,21 долара след съобщението, че компанията ще има готовност да пусне електрически автомобил към 2019 г. според WSJ
2015-Sep-22, 09:35	САЩ	(Kilian Signals 2015-Sep-22, 09:35) Президентът на Джей Пи Морган Чейз банк- Джеймс Даймон заяви, че автомобилите и айфоните помагат да се балансира неравенството в доходите според Блумберг
2015-Sep-22, 09:26	China	(Kilian Signals 2015-Sep-22, 09:26) ЦБ на Китай предупреди чуждестранните банки, че ситуацията е значително по-тежка от 2008 г., а контролът върху лошите кредити следва да се осъществява ежедневно за да не допусне ръст от над 2 % www.housepricecrash.co.uk
2015-Sep-22, 09:19	AUD/USD	(Kilian Signals 2015-Sep-22, 09:19) Вълнов анализи за 22 септември. Абонаментен сервиз
2015-Sep-22, 09:17	AUD/USD	(Kilian Signals 2015-Sep-22, 09:17) Вълнов анализи за 22 септември. Абонаментен сервиз
2015-Sep-22, 09:16	AUD/USD	(Kilian Signals 2015-Sep-22, 09:16) AUD-USD – 0,7112. Австралийският долар формира технически връх на 0,7274 (17,09) във вълна X?. Последващият спад е вълна A? в негативна посока. Техническата картина е негативна. Курсът среща съпротива на 0,7160, следвана от бариерата на 0,7195
2015-Sep-22, 08:46	USA	(Kilian Signals 2015-Sep-22, 08:46) Вероятността правителството на САЩ да фалира след края на фискалната година на 30 септември нарастна до 75 % според politico.com
2015-Sep-22, 08:40	GB	(Kilian Signals 2015-Sep-22, 08:40) Индексът PSNB за август е 11.3 млрд паунда при очакван 8.8 млрд. паунда. Негативен фактор за курса на паунда
2015-Sep-22, 08:38	GBP/USD	(Kilian Signals 2015-Sep-22, 08:38) Вълновият анализ за 22 септември е актуализиран за абонати

Прогнози и коментари от FX Street

Прогноза EUR/USD	Нива			Посока		
Име	1 седмица	1 месец	1 тримесечие	1 седмица	1 месец	1 тримесечие
Adam Narczewski	1.1500	1.1200	1.0900	Bullish	Bearish	Bearish
Anil Panchal	1.1230	1.1450	1.0850	Bearish	Sideways	Bearish
ANZ FX Strategy Team	-	1.1100	1.0500	-	Bearish	Bearish
BMO Capital Markets Team	-	1.1100	1.1000	-	Bearish	Bearish
CIBC World Markets Team	-	1.0500	1.0800	-	Bearish	Bearish
Claudiu Cazacu	1.1520	1.1200	1.0800	Bullish	Bearish	Bearish
Danske Research Team	-	1.1200	1.1000	-	Bearish	Bearish
Haresh Menghani	1.1540	1.1370	1.1525	Bullish	Sideways	Sideways
ING Global Economics Team	-	1.1000	1.0500	-	Bearish	Bearish
J.P. Morgan Global FX Strategy	-	-	1.0800	-	-	Bearish
Jeff Langin	1.1400	-	-	Sideways	-	-
Jim Langlands	1.1400	1.1500	1.1200	Sideways	Bullish	Bearish
Lukman Otunuga	1.1500	1.1500	1.1900	Bullish	Bullish	Bullish
Matias Salord	1.1610	1.1680	1.1300	Bullish	Bullish	Sideways
NAB Global Markets Research	-	1.0500	1.0300	-	Bearish	Bearish
Nenad Kerkez	1.1570	-	-	Bullish	-	-
Rabobank Financial Markets Re	-	1.1200	1.1000	-	Bearish	Bearish
RBC Economic Research Team	-	1.0700	1.1100	-	Bearish	Bearish
Richard Perry	1.1465	1.1465	1.1200	Bullish	Sideways	Bearish
Ross Yamashita	1.1300	1.1200	1.0500	Bearish	Bearish	Bearish
Scotiabank FX Strategy Team	-	1.0800	1.0500	-	Bearish	Bearish
Scott Barkley	1.1525	1.1700	1.1550	Bullish	Bullish	Bullish
TD Securities Research Team	-	1.1100	1.0000	-	Bearish	Bearish
UOB Group Team	-	1.0900	1.1000	-	Bearish	Bearish
Valeria Bednarik	1.1550	1.1700	1.1120	Bullish	Bullish	Bearish
Westpac Institutional Bank Tear	-	1.1100	-	-	Bearish	-
Yohay Elam	1.1300	1.1000	1.0600	Bearish	Bearish	Bearish
Average	1.1458	1.1174	1.0914	Bullish	Bearish	Bearish

Коментари на анализатори

Anil Panchal:

Even after the dovish FOMC, unless a break of 1.1450 on a closing basis, chances of the EURUSD to test 1.1230 can't be denied

Lukman Otunuga:

The EURUSD has breached the 20 SMA and the MACD trades to the upside. The 1.1400 target has been hit and the next resistance resides at 1.1500.

Nenad Kerkez:

Latest FED decision and EURUSD above 1.1300 target 1.1570

Richard Perry:

There is now a bullish euro bias after FOMC failed to hike, meaning upside pressure on the range resistance \$1.1465 and possibly \$1.1700. I am a buyer into weakness but still see the range continuing.

Ross Yamashita:

The EUR/USD weekly chart looks like it could be forming a Contracting Triangle (CT). Even if this is not a CT, it looks to be moving upwards through a channel. Look for the pair to "peak" and then drop to the downside. Be sure to use stops and protect profit.

Очаквани нива за основни валутни двойки

CCY	1 седмица	1 месец	1 тримесечие	CCY	1 седмица	1 месец	1 тримесечие
EURUSD	1.1458	1.1174	1.0914	USDCAD	1.3025	1.3182	1.3374
GBPUSD	1.5658	1.5531	1.5517	NZDUSD	0.6442	0.6401	0.6254
USDJPY	119.5500	121.2500	122.3700	GBPJPY	186.9900	186.1600	187.6600
USDCHF	0.9531	0.9571	0.9652	EURJPY	135.8100	134.3900	134.1300
AUDUSD	0.7289	0.7187	0.6978	EURGBP	0.7310	0.7217	0.7074

Заглавия

1. EUR/USD weaker, drops to 1.1030
2. What to expect from the FOMC, and what the USD can do
3. EUR/USD: waiting for US data and the FOMC
4. EUR/USD bounces off lows after US consumer confidence

Издателят на този бюлетин не носят отговорност от щети претърпени от тези, които го ползват поради грешна или недостатъчна информация. Не носим отговорност поради грешно разбрана информация. Сигналите в този документ са само с цел да ориентират потребителите, а не да бъдат следвани с цел инвестиции или печалба! Този бюлетин е с цел само и единствено да даде информация за парара и борсовите стоки. Всяка търговия носи риск от загуби! За търговски сигнали се обърнете към професионалисти.