



23.10.2015 08:28

USD/BGN Pivot

Res3	1.7739
Res2	1.7677
Res1	1.7638
Pivot	1.7615
Sup1	1.7576
Sup2	1.7553
Sup3	1.7491

Цени на валути срещу български лев

Валута	Купува	Продава	Отваряне	Най-висока	Най-ниска	Промяна
USD/BGN	1.7539	1.7674	1.7599	1.7654	1.7592	0.0005
EUR/BGN	1.9486	1.9636	1.9557	1.9561	1.9556	0.0002
GBP/BGN	2.7015	2.7223	2.7095	2.7164	2.7095	0.0009
CHF/BGN	1.7914	1.7929	1.7921	1.7921	1.7921	0.0000

Volatility

USD/BGN 1 ден	1.10%
USD/BGN 7 дни	7.68%
USD/BGN 1 год.	121.97%

EUR/USD Pivot

Res3	1.1195
Res2	1.1147
Res1	1.1126
Pivot	1.1099
Sup1	1.1078
Sup2	1.1051
Sup3	1.1003

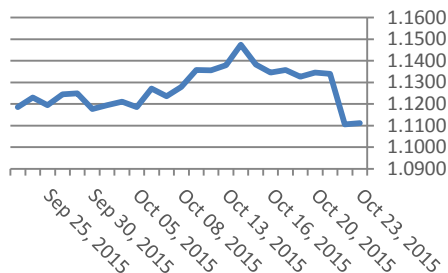
Цени на основните валути

Валута	Купува	Продава	Отваряне	Най-висока	Най-ниска	Промяна
EUR/USD	1.1111	1.1112	1.1105	1.112	1.1072	0.0006
USD/JPY	120.64	120.65	120.70	120.99	120.61	-0.05
GBP/USD	1.5404	1.5406	1.5394	1.5414	1.5376	0.0011
USD/CHF	0.9732	0.9734	0.9732	0.9739	0.9726	0.0001
USD/CAD	1.3085	1.3087	1.3093	1.3112	1.3074	-0.0007
EUR/JPY	134.06	134.07	134.09	136.07	133.78	-0.02

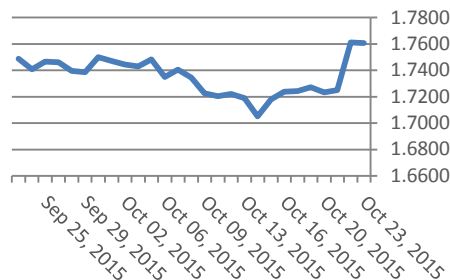
Volatility

EUR/USD 1 ден	0.49%
EUR/USD 7 дни	3.42%
EUR/USD 1 год.	54.31%

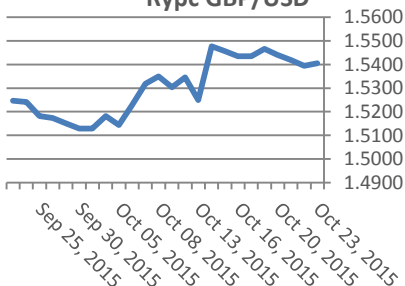
Курс EUR/USD



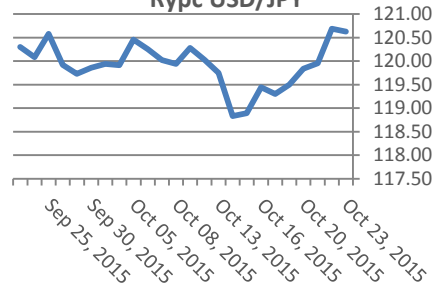
Курс USD/BGN



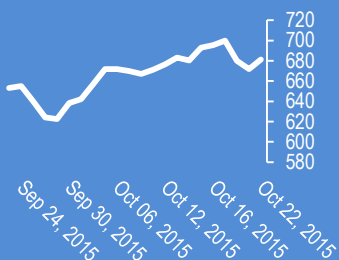
Курс GBP/USD



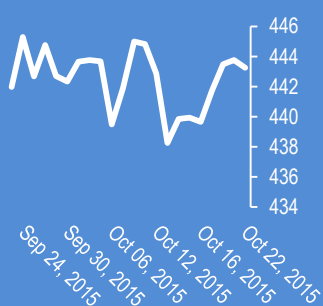
Курс USD/JPY



Google



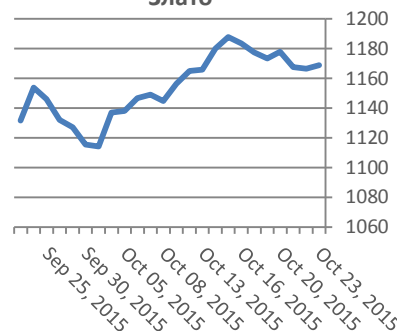
Софикс



Метали

Метали	Цена	Промяна	Промяна в %
Злато	1,168.80	2.7	0.23%
Сребро	15.89	0.053	0.33%
Мед	2.377	-0.006	-0.24%
Платина	1,012.35	0.1	0.01%
Паладии	687.93	1.8	0.26%
Алуминий	1,488.75	-1.75	-0.12%

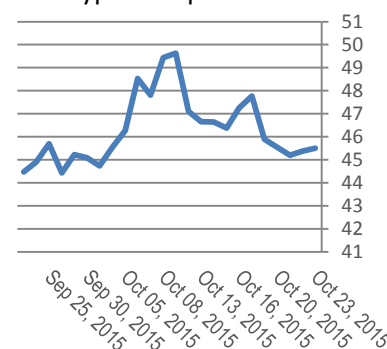
Злато



Петрол и газ

Петрол и газ	Цена	Промяна	Промяна в %
Суров петрол	45.5	0.12	0.26%
Петрол "Brent"	48.38	0.12	0.26%
Природен газ	2.359	-0.018	-0.78%
Мазут	1.4808	0.005	0.34%

Суров петрол



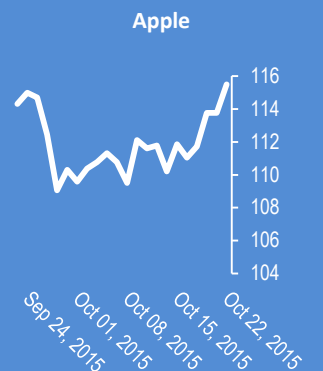
Стоки

Стоки	Цена	Промяна	Промяна в %
Царевица	377.25	-0.88	-0.23%
Пшеница	490.75	-0.12	-0.03%
Кафе	1,558.00	6	0.39%
Говеда (живи)	140.08	-0.03	-0.02%
Захар	391.1	5.1	1.32%

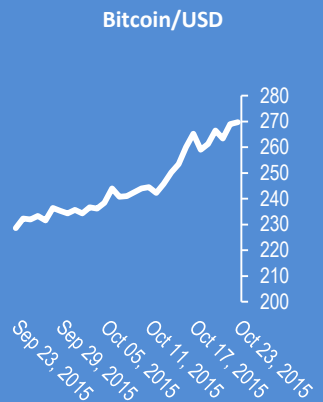
Facebook



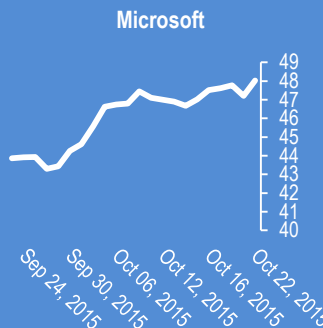
Apple



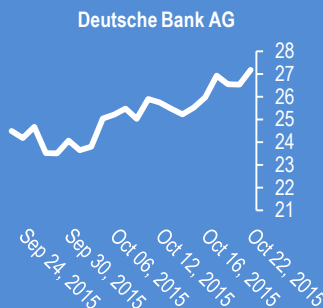
Bitcoin/USD



Microsoft



Deutsche Bank AG



2015-Oct-23, 05:04	0	(Kilian Signals 2015-Oct-23, 05:04)
2015-Oct-22, 13:31	0	(Kilian Signals 2015-Oct-22, 13:31)
2015-Oct-22, 13:07	EUR/USD	(Kilian Signals 2015-Oct-22, 13:07) Вълнов анализ за 22 октомври. Абонаментен план
2015-Oct-22, 12:38	EUR/USD	(Kilian Signals 2015-Oct-22, 12:38) Техническа подкрепа към 1,1220
2015-Oct-22, 12:37	EUR/USD	(Kilian Signals 2015-Oct-22, 12:37) Евро-долар се срива до 1,1226, след като Драги счита, че има негативни рискове за икономиката на ЕС, което може да доведе до разширяване на QE.
2015-Oct-22, 11:50	ЕЦБ	(Kilian Signals 2015-Oct-22, 11:50) ЕЦБ запази лихвата непроменена. Акцентът е в пресконференцията на Драги
2015-Oct-22, 11:04	Oil	(Kilian Signals 2015-Oct-22, 11:04) Предстои ли нов срив на цената на петрола след продължаващото покачване на световните запаси ?
2015-Oct-22, 10:13	USD/JPY	(Kilian Signals 2015-Oct-22, 10:13) Долар-йена. Вълнов анализ-22 октомври. Абонаментен сервис
2015-Oct-22, 10:11	USD/JPY	(Kilian Signals 2015-Oct-22, 10:11) USD-JPY – 119,73. Долар-йена спадна до 116,06 (24,08) в състава на низходяща вълна А. Последвалото покачване е вълна В?, която няма завършен характер. Курсът се очаква да развива триъгълна консолидация през следващите дни.
2015-Oct-22, 06:07	USD/JPY	(Kilian Signals 2015-Oct-22, 06:07) Долар-йена (119.70) тества подкрепата на 119,70
2015-Oct-22, 06:04	EUR/USD	(Kilian Signals 2015-Oct-22, 06:04) Евро-долар (1.1330) отваря под натиск от очакванията, че Драги ще интервенира вербално срещу курса. Натиск оказва инегативната прогноза на Q3 на Германия от Шойбле
2015-Oct-22, 06:00	EUR/USD	(Kilian Signals 2015-Oct-22, 06:00) Вълнов анализ за 22 октомври. Абонаментен план
2015-Oct-22, 05:59	EUR/USD	(Kilian Signals 2015-Oct-22, 05:59) Бидове около 1,1300 и стопиращи поръчки под 1,1250-60 според SFC чрез efxnews.com
2015-Oct-22, 05:51	EUR/USD	(Kilian Signals 2015-Oct-22, 05:51) Опционен страйк на 1,1300 за 2,3 млрд. евро
2015-Oct-22, 05:47	Германия	(Kilian Signals 2015-Oct-22, 05:47) Индустрията на Германия забавя темпове, а БВП за Q3 ще спадне от свиването на икономиката на Китай, скандала с VW и слабо търсене от развиващите се икономики според министъра на финансите

Прогнози и коментари от Investing.com

Коментари от Daily FX

China Property Prices Rise, Hinting Stimulus Measures Working - bit.ly/1hZbe4E

AUD/USD Technical Analysis: Partial Profit Booked on Short - bit.ly/1PKkyqA

South Korea's GDP Bolsters Expectations for Region, China - bit.ly/1PKkB60

Pressure Builds on RBA Rate Cut after Mortgage Rate Hikes and Dovish ECB - bit.ly/1PKkB5U

EUR/GBP Technical Analysis: Short Position Hits First Target - bit.ly/1ky6fK9

EUR/USD Technical Analysis: Euro Drops Most in 9 Months - bit.ly/1GY4Wsl

US Dollar Impacted Firms' Earnings amid Varying Growth in Sales - bit.ly/1LqzHdK

GBP/JPY Technical Analysis: Still Confined to the Bear Flag - bit.ly/1kwKuu3

USDCAD Risks Reversal Below 1.3150 on Canadian CPI - bit.ly/1kwKtGx

USD/CHF Screams Towards 7 Month Trendline - bit.ly/1QYbXPF

Gold 1155 is Really Important to the Near Term Bullish Case - bit.ly/1QYbUTY

Име	Вид	5 минути	15 минути	1 час	1 ден
EUR/USD	Moving Averages:	Buy	Sell	Sell	Strong Sell
1.1112	Indicators:	Sell	Buy	Sell	Strong Sell
	Summary:	Neutral	Neutral	Sell	Strong Sell
GBP/USD	Moving Averages:	Sell	Sell	Sell	Buy
1.5405	Indicators:	Sell	Strong Sell	Buy	Strong Buy
	Summary:	Sell	Strong Sell	Neutral	Strong Buy
USD/JPY	Moving Averages:	Sell	Sell	Buy	Buy
120.65	Indicators:	Buy	Strong Sell	Strong Buy	Strong Buy
	Summary:	Neutral	Strong Sell	Strong Buy	Strong Buy
USD/CHF	Moving Averages:	Buy	Strong Buy	Strong Buy	Strong Buy
0.9733	Indicators:	Strong Buy	Strong Buy	Strong Buy	Strong Buy
	Summary:	Strong Buy	Strong Buy	Strong Buy	Strong Buy
AUD/USD	Moving Averages:	Buy	Buy	Strong Buy	Buy
0.7248	Indicators:	Strong Sell	Strong Buy	Strong Buy	Neutral
	Summary:	Neutral	Strong Buy	Strong Buy	Neutral
EUR/GBP	Moving Averages:	Neutral	Sell	Strong Sell	Strong Sell
0.7213	Indicators:	Neutral	Buy	Sell	Strong Sell
	Summary:	Neutral	Neutral	Strong Sell	Strong Sell
USD/CAD	Moving Averages:	Buy	Buy	Buy	Strong Buy
1.3086	Indicators:	Strong Buy	Strong Buy	Strong Sell	Strong Buy
	Summary:	Strong Buy	Strong Buy	Neutral	Strong Buy
NZD/USD	Moving Averages:	Sell	Buy	Buy	Strong Buy
0.6834	Indicators:	Strong Sell	Strong Sell	Strong Buy	Strong Buy
	Summary:	Strong Sell	Neutral	Strong Buy	Strong Buy
EUR/JPY	Moving Averages:	Sell	Strong Sell	Strong Sell	Strong Sell
134.07	Indicators:	Sell	Sell	Strong Sell	Strong Sell
	Summary:	Sell	Strong Sell	Strong Sell	Strong Sell
EUR/CHF	Moving Averages:	Strong Buy	Buy	Sell	Sell
1.0815	Indicators:	Strong Buy	Strong Buy	Sell	Strong Sell
	Summary:	Strong Buy	Strong Buy	Sell	Strong Sell

*Техническите индикатори описани в горната таблица са само за информация и не следва да се приемат като идея за търговия!

Нива на съпротива и подкрепа

Symbol	S3	S2	S1	Pivot Points	R1	R2	R3
EUR/USD	1.1101	1.1106	1.1108	1.1113	1.1118	1.112	1.1125
GBP/USD	1.5398	1.5402	1.5404	1.5408	1.5412	1.5414	1.5418
USD/JPY	120.57	120.6	120.63	120.66	120.69	120.72	120.75
USD/CHF	0.9723	0.9726	0.9728	0.9731	0.9734	0.9736	0.9739
AUD/USD	0.7236	0.7241	0.7244	0.7249	0.7254	0.7257	0.7262
EUR/GBP	0.7208	0.721	0.7211	0.7213	0.7215	0.7216	0.7218
USD/CAD	1.3073	1.3076	1.3078	1.3081	1.3084	1.3086	1.3089
NZD/USD	0.6835	0.6838	0.6839	0.6842	0.6845	0.6846	0.6849

Издателите на този бюлетин не носят отговорност от щети претърпени от тези, които го ползват поради грешна или недостатъчна информация. Не носим отговорност поради грешно разбрана информация. Сигналите в този документ са само с цел да ориентират потребителите, а не да бъдат следвани с цел инвестиции или печалба! Този бюлетин е с цел само и единствено да даде информация за парара и борсовите стоки. Всяка търговия носи риск от загуби! За търговски сигнали се обърнете към професионалисти.