



23.11.2015 08:38

USD/BGN Pivot

Res3	1.8415
Res2	1.8395
Res1	1.8381
Pivot	1.8375
Sup1	1.8361
Sup2	1.8355
Sup3	1.8335

Volatility

USD/BGN 1 ден	0.99%
USD/BGN 7 дни	6.91%
USD/BGN 1 год.	109.66%

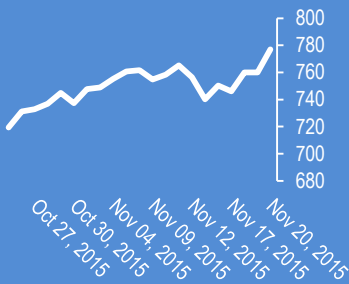
EUR/USD Pivot

Res3	1.0721
Res2	1.0675
Res1	1.0657
Pivot	1.0629
Sup1	1.0611
Sup2	1.0583
Sup3	1.0537

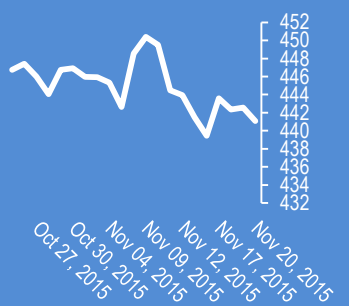
Volatility

EUR/USD 1 ден	0.65%
EUR/USD 7 дни	4.56%
EUR/USD 1 год.	72.37%

Google



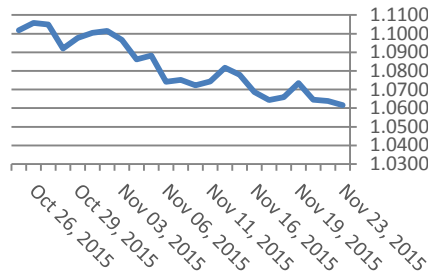
Софикс



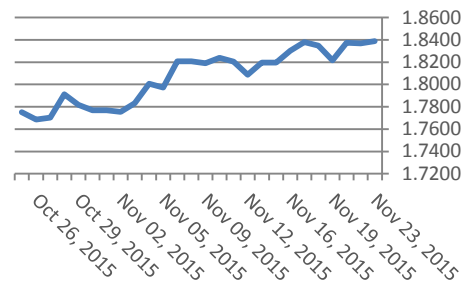
Цени на валути срещу български лев

Валута	Купува	Продава	Отваряне	Най-висока	Най-ниска	Промяна
USD/BGN	1.8294	1.8482	1.8368	1.8388	1.8368	0.0008
EUR/BGN	1.9458	1.9658	1.9562	1.9573	1.9544	0.0000
GBP/BGN	2.7781	2.8067	2.7966	2.7966	2.7924	0.0004
CHF/BGN	1.7914	1.7929	1.7921	1.7921	1.7921	0.0000

Курс EUR/USD



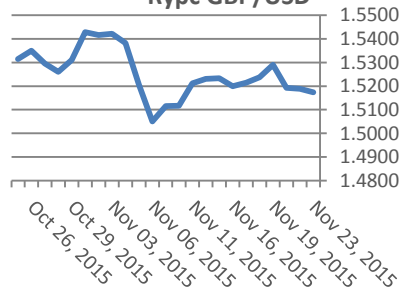
Курс USD/BGN



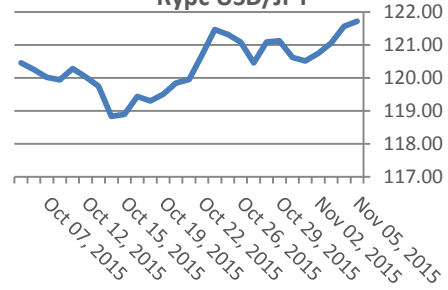
Цени на основните валути

Валута	Купува	Продава	Отваряне	Най-висока	Най-ниска	Промяна
EUR/USD	1.0616	1.0617	1.0640	1.0646	1.06	-0.0029
USD/JPY	123.16	123.17	122.85	123.26	122.85	0.34
GBP/USD	1.5172	1.5174	1.5188	1.5196	1.5157	-0.0014
USD/CHF	1.0207	1.0210	1.0196	1.0217	1.0190	0.0021
USD/CAD	1.3389	1.3391	1.3338	1.3399	1.3334	0.0039
EUR/JPY	130.76	130.77	130.74	130.84	130.57	0

Курс GBP/USD

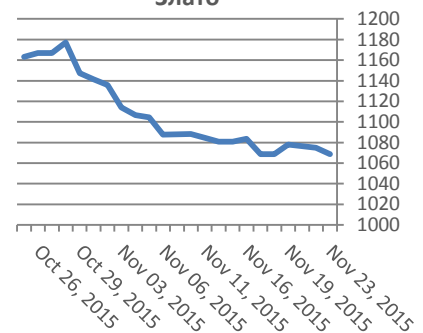


Курс USD/JPY



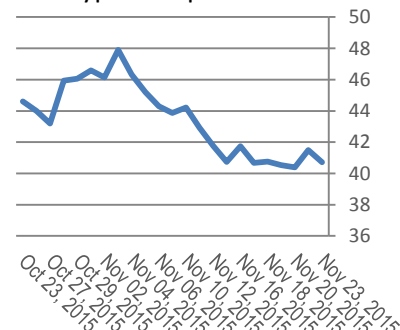
Метали	Цена	Промяна	Промяна в %
Злато	1,068.30	-8	-0.74%
Сребро	13.875	-0.221	-1.57%
Мед	2.012	-0.048	-2.31%
Платина	848.85	-6.55	-0.77%
Паладии	553.9	-5.3	-0.95%
Алуминий	1,443.00	-6.75	-0.47%

Злато

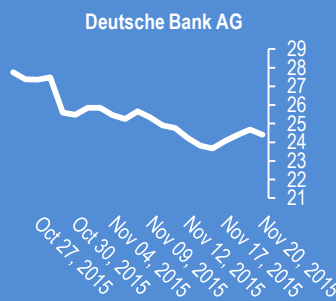
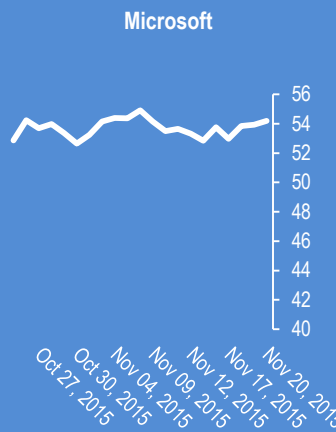
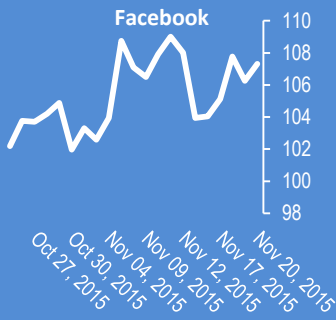


Петрол и газ	Цена	Промяна	Промяна в %
Суров петрол	40.71	-1.2	-2.85%
Петрол "Brent"	43.79	-0.64	-1.44%
Природен газ	2.253	-0.038	-1.68%
Мазут	1.3525	-0.0136	-1.00%

Суров петрол



Стоки	Цена	Промяна	Промяна в %
Царевица	368.13	-1.38	-0.37%
Пшеница	490.63	0.62	0.13%
Кафе	1,572.00	5	0.32%
Говеда (живи)	129.49	0.27	0.21%
Захар	409.95	7.4	1.84%



2015-Nov-23, 06:30	0	(Kilian Signals 2015-Nov-23, 06:30)
2015-Nov-23, 06:25	Икономика	(Kilian Signals 2015-Nov-23, 06:25) Световната търговия продължава да се свива. Контейнерните превози спаднаха със 70 % за 3 седмици според Ройтерс
2015-Nov-23, 06:06	EUR/USD	(Kilian Signals 2015-Nov-23, 06:06) Барклиз банк поддържа къса позиция в EUR/USD от 1,1278 с цел 0,9900 (via efxnews.com)
2015-Nov-23, 06:03	EUR/USD	(Kilian Signals 2015-Nov-23, 06:03) Вълнов анализ. Абонаментен план
2015-Nov-23, 06:01	FED	(Kilian Signals 2015-Nov-23, 06:01) Федералният резерв ще започне да увеличава лихвата през декември, а увеличението през 2016 г. ще е със 100 пункта според Голдмън Сакс
2015-Nov-23, 05:58	AUD/USD	(Kilian Signals 2015-Nov-23, 05:58) Вълнов анализ. Абонаментен план
2015-Nov-23, 05:54	AUD/USD	(Kilian Signals 2015-Nov-23, 05:54) AUD/USD спадна с 92 пипса до 0,7157 от срива на суровините. Медта спадна с -1,40 % до най-ниско ниво от 6 години, никелът спадна с повече от 2 % до най-ниско ниво от 12 години. Техническата подкрепа е на 0,7151 (100 SMA,H) следвана от 0,7126 (200-SMA,H).
2015-Nov-23, 05:46	USD/JPY	(Kilian Signals 2015-Nov-23, 05:46) Долар-йена преодоля бариерата на 123,10 (5 DMA) и се покачи до 123,25. Техническата съпротива преминава на 123,64 (20,11), следвана от 124,17 (21.08)
2015-Nov-23, 05:43	Oil	(Kilian Signals 2015-Nov-23, 05:43) Петролът (WTI) спадна с 2 % до 41,65 долара от поскъпването на долара в Азия въпреки намаляване на петролните платформи в САЩ за 11 поредна седмица.
2015-Nov-23, 05:39	ФЕД	(Kilian Signals 2015-Nov-23, 05:39) Федералният резерв ще направи днес извънредно съобщение. Има спекулации, че може да е свързано с покачване на лихвата
2015-Nov-23, 05:37	USD	(Kilian Signals 2015-Nov-23, 05:37) EUR/USD спадна до 1,0599 от слухове, че Федералният резерв може да намали днес скотовата лихва. Техническата съпротива е на 1,0646, следвана от 1,0663 (5 DMA)
2015-Nov-21, 17:19	EUR/USD	(Kilian Signals 2015-Nov-21, 17:19) EUR-USD – 1,0641. Евро-долар се отблъсна от 1,0762 (18.11) – 61,8 % от дължината на вълна А (12.11), а последвалия спад проби последователно 1,0716 (линия на тренда от 18 ноември) и контролната подкрепа на 1,0700, което сигнализира за възобновяване на негативната тенденция във вълна С? от Е.
2015-Nov-21, 06:57	Великобрит	(Kilian Signals 2015-Nov-21, 06:57) В петък е ревизията на БВП на Великобритания. Очакваното ниво е 0,5 % спрямо предишно ниво от 0,5 %
2015-Nov-21, 06:55	САЩ	(Kilian Signals 2015-Nov-21, 06:55) В четвъртък (17:00) е индекса на потребителско доверие на САЩ. Очакванията са за покачване до 99,4 през октомври спрямо 97,6
2015-Nov-21, 06:52	USA	(Kilian Signals 2015-Nov-21, 06:52) Във вторник (15:30) е БВП на САЩ за Q3. Очакванията са за ревизия във възходяща посока до 2,0 % спрямо предишно ниво от 1,5 %
		

Прогнози и коментари от Investing.com

Коментари от Daily FX

Euro May Rise as PMI Data Triggers Short-Covering - bit.ly/1jffuh2

Amid Holiday, EUR/USD Prepares for Huge First Week of December - bit.ly/1IDDbS0

US Dollar Wobbles But Fed Speculation and Liquidity Keep a Bid - bit.ly/1I2v2jL

Weekly Trading Forecast: A Week of Looming Threats and Holiday Liquidity - bit.ly/1I2uZVo

Australian Dollar Outlook Clouded as Prices Break from Policy Bets - bit.ly/1OjUOiQ

Gold Prices Down for a Fifth Week- Outlook Hinges on US GDP - bit.ly/1NhNpUj

Analyst Pick: EUR/JPY Well-Positioned for a Rough End-of-Year - bit.ly/1NhNpDT

Kiwi Catches its Footing Despite Another Spill in Milk Prices - bit.ly/1jc29Gi

BoC Governor Poloz Says Data Makes Rate Hike Miles Away - bit.ly/1QU5oQi

Three Factors Warn of Perfect Storm in FX Markets - Caution Advised - bit.ly/1HdmM0o

GBP/USD Rebound to Succumb to Dovish BoE Testimony, Strong US GDP - bit.ly/1I4IEG9

Име	Вид	5 минути	15 минути	1 час	1 ден
EUR/USD	Moving Averages:	Strong Sell	Strong Sell	Sell	Strong Sell
	1.0616 Indicators:	Buy	Strong Buy	Strong Sell	Strong Sell
	Summary:	Neutral	Strong Sell	Strong Sell	Strong Sell
GBP/USD	Moving Averages:	Sell	Sell	Sell	Strong Sell
	1.5173 Indicators:	Buy	Strong Buy	Strong Sell	Sell
	Summary:	Neutral	Neutral	Strong Sell	Strong Sell
USD/JPY	Moving Averages:	Sell	Buy	Buy	Strong Buy
	123.17 Indicators:	Strong Sell	Strong Sell	Strong Buy	Strong Buy
	Summary:	Strong Sell	Neutral	Strong Buy	Strong Buy
USD/CHF	Moving Averages:	Strong Buy	Strong Buy	Buy	Strong Buy
	1.0209 Indicators:	Buy	Buy	Strong Buy	Strong Buy
	Summary:	Strong Buy	Strong Buy	Strong Buy	Strong Buy
AUD/USD	Moving Averages:	Neutral	Sell	Sell	Buy
	0.718 Indicators:	Neutral	Sell	Strong Sell	Strong Buy
	Summary:	Neutral	Sell	Strong Sell	Strong Buy
EUR/GBP	Moving Averages:	Strong Sell	Strong Sell	Strong Sell	Strong Sell
	0.6997 Indicators:	Strong Sell	Strong Sell	Strong Sell	Strong Sell
	Summary:	Strong Sell	Strong Sell	Strong Sell	Strong Sell
USD/CAD	Moving Averages:	Sell	Buy	Buy	Strong Buy
	1.339 Indicators:	Sell	Buy	Strong Buy	Strong Buy
	Summary:	Sell	Buy	Strong Buy	Strong Buy
NZD/USD	Moving Averages:	Buy	Sell	Sell	Strong Sell
	0.6518 Indicators:	Strong Buy	Strong Buy	Strong Sell	Strong Sell
	Summary:	Strong Buy	Neutral	Strong Sell	Strong Sell
EUR/JPY	Moving Averages:	Neutral	Sell	Sell	Strong Sell
	130.77 Indicators:	Sell	Strong Buy	Sell	Strong Sell
	Summary:	Neutral	Neutral	Sell	Strong Sell
EUR/CHF	Moving Averages:	Sell	Neutral	Sell	Neutral
	1.0837 Indicators:	Strong Buy	Strong Buy	Strong Sell	Buy
	Summary:	Neutral	Buy	Strong Sell	Neutral

*Техническите индикатори описани в горната таблица са само за информация и не следва да се приемат като идея за търговия!

Нива на съпротива и подкрепа

Symbol	S3	S2	S1	Pivot Points	R1	R2	R3
EUR/USD	1.0611	1.0613	1.0613	1.0615	1.0617	1.0617	1.0619
GBP/USD	1.5162	1.5165	1.5168	1.5171	1.5174	1.5177	1.518
USD/JPY	123.16	123.18	123.2	123.23	123.26	123.28	123.31
USD/CHF	1.02	1.0202	1.0204	1.0206	1.0208	1.021	1.0212
AUD/USD	0.7171	0.7174	0.7176	0.7179	0.7182	0.7184	0.7187
EUR/GBP	0.6993	0.6995	0.6996	0.6998	0.7	0.7001	0.7003
USD/CAD	1.3383	1.3387	1.339	1.3394	1.3398	1.3401	1.3405
NZD/USD	0.651	0.6512	0.6514	0.6516	0.6518	0.652	0.6522

Издателите на този бюлетин не носят отговорност от щети претърпени от тези, които го ползват поради грешна или недостатъчна информация. Не носим отговорност поради грешно разбрана информация. Сигналите в този документ са само с цел да ориентират потребителите, а не да бъдат следвани с цел инвестиции или печалба! Този бюлетин е с цел само и единствено да даде информация за парара и борсовите стоки. Всяка търговия носи риск от загуби! За търговски сигнали се обърнете към професионалисти.