



23.12.2015 09:19

USD/BGN Pivot

Res3	1.7945
Res2	1.7906
Res1	1.7884
Pivot	1.7867
Sup1	1.7845
Sup2	1.7828
Sup3	1.7789

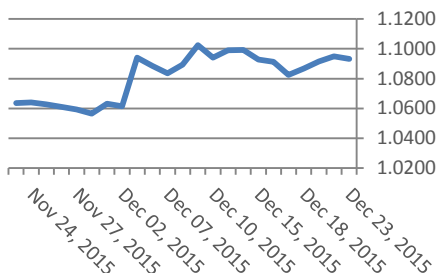
Цени на валути срещу български лев

Валута	Купува	Продава	Отваряне	Най-висока	Най-ниска	Промяна
USD/BGN	1.7789	1.7989	1.7862	1.7889	1.7850	0.0015
EUR/BGN	1.9484	1.9634	1.9559	1.9564	1.9554	0.0000
GBP/BGN	2.6462	2.6666	2.6475	2.6564	2.6466	0.0034
CHF/BGN	1.7914	1.7929	1.7921	1.7921	1.7921	0.0000

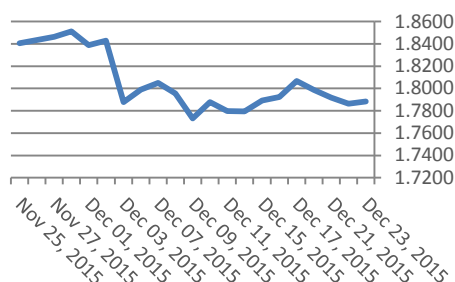
Volatility

USD/BGN 1 ден	1.50%
USD/BGN 7 дни	10.52%
USD/BGN 1 год.	167.02%

Курс EUR/USD



Курс USD/BGN



EUR/USD Pivot

Res3	1.1004
Res2	1.0976
Res1	1.0967
Pivot	1.0948
Sup1	1.0939
Sup2	1.0920
Sup3	1.0892

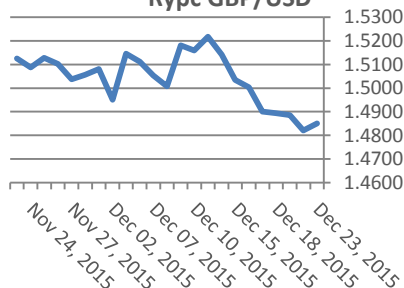
Цени на основните валути

Валута	Купува	Продава	Отваряне	Най-висока	Най-ниска	Промяна
EUR/USD	1.0932	1.0934	1.0957	1.0958	1.093	-0.0024
USD/JPY	120.94	120.95	121.08	121.14	120.91	-0.13
GBP/USD	1.4849	1.4851	1.4820	1.4930	1.4806	0.003
USD/CHF	0.9892	0.9895	0.9870	0.9894	0.9870	0.0023
USD/CAD	1.3917	1.3918	1.3924	1.3939	1.3913	-0.0007
EUR/JPY	132.22	132.23	132.64	132.65	132.20	-0.41

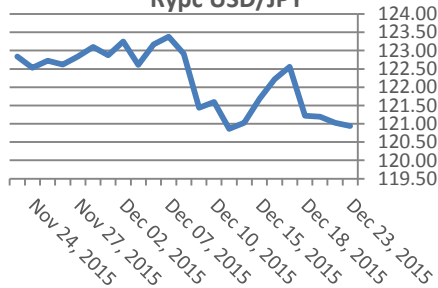
Volatility

EUR/USD 1 ден	0.90%
EUR/USD 7 дни	6.28%
EUR/USD 1 год.	99.70%

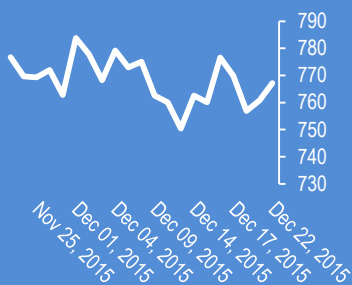
Курс GBP/USD



Курс USD/JPY

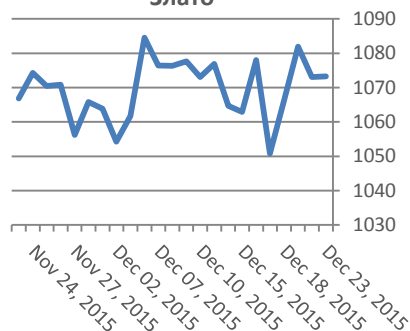


Google

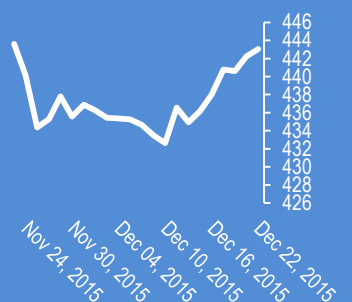


Метали	Цена	Промяна	Промяна в %
Злато	1,073.70	-0.4	-0.04%
Сребро	14.245	-0.069	-0.48%
Мед	2.127	0.018	0.86%
Платина	876	4.75	0.55%
Паладии	558.9	2.4	0.43%
Алуминий	1,522.50	14.5	0.96%

Злато

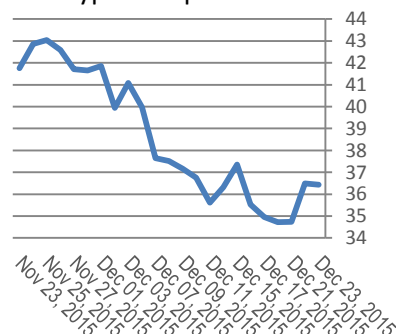


Софикс



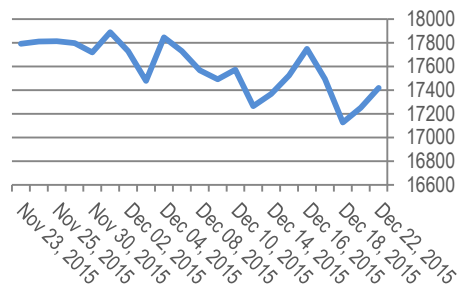
Петрол и газ	Цена	Промяна	Промяна в %
Суров петрол	36.45	0.3	0.84%
Петрол "Brent"	36.45	0.07	0.18%
Природен газ	1.92	0.013	0.66%
Мазут	1.0947	0.0016	0.15%

Суров петрол

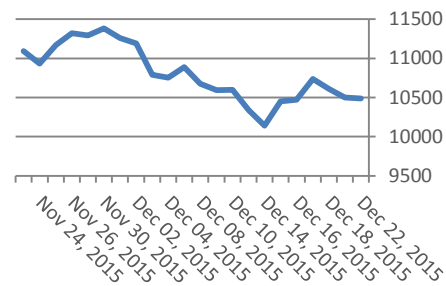


Стоки	Цена	Промяна	Промяна в %
Царевица	366.38	0.25	0.07%
Пшеница	472.63	1	0.21%
Кафе	1,496.00	6	0.40%
Говеда (живи)	132.28	0	0.00%
Захар	411.5	1.05	0.26%

Dow Jones index



DAX Index



Индекси	Цена	Предидшна	Най-висока	Промяна	Промяна %
Dow 30	17,417.27	17,451.11	17,242.86	165.65	0.0096
S&P 500	2,038.97	2,042.74	2,020.49	17.82	0.0088
Nasdaq	5,001.1	5,007.8	4,964.1	32.2	0.0065
SmallCap 2000	1,139.05	1,140.05	1,122.55	10.7	0.0095
S&P 500 VIX	16.6	18.22	16.6	-2.1	-0.1123
S&P/TSX	13,082.86	13,103.13	12,950.47	48.48	0.0037
TR Canada 50	227.39	227.79	224.62	0	0
Bovespa	43,469.52	43,632.08	43,136.97	269.56	0.0062
IPC	43,328.72	43,619.71	43,152.57	168.11	0.0039
DAX	10,488.75	10,623.98	10,400.61	-9.02	-0.0009
FTSE 100	6,083.10	6,090.58	6,031.82	48.26	0.008
CAC 40	4,567.60	4,604.79	4,526.86	2.43	0.0005
Euro Stoxx 50	3,210.82	3,243.77	3,187.38	-2.19	-0.0007

EURIBORS 12-21-2015

Падеж	Процент
Euribor - 1 week	-0.25%
Euribor - 2 weeks	-0.23%
Euribor - 1 month	-0.20%
Euribor - 2 months	-0.16%
Euribor - 3 months	-0.13%
Euribor - 6 months	-0.04%
Euribor - 9 months	0.00%
Euribor - 12 months	0.06%

USD Libor 12-21-2015

Падеж	Процент
Libor - 1 week	0.39%
Libor - 1 month	0.42%
Libor - 2 months	0.51%
Libor - 3 months	0.59%
Libor - 6 months	0.81%
Libor - 12 months	1.13%

Български ДЦК

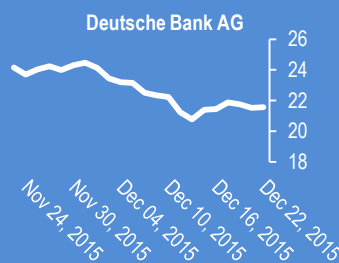
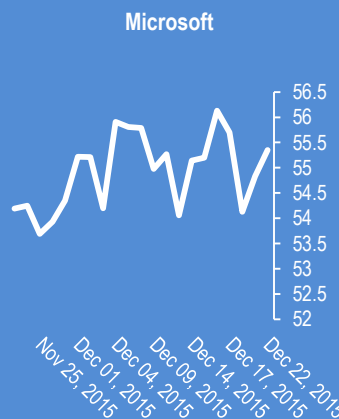
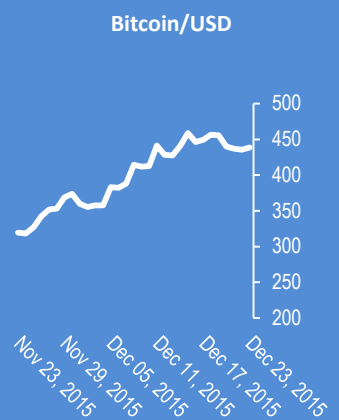
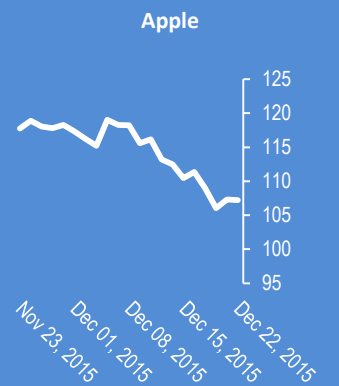
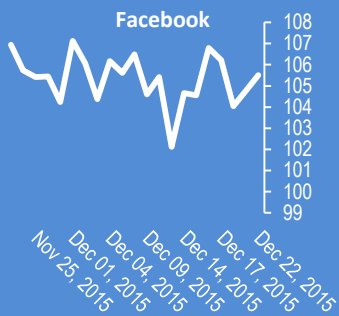
Падеж	Доходност %
1 месец	0.060
1 година	0.514
3 години	0.806
5 години	1.000
7 години	1.750
10 години	2.551

Лихвени % Централни банки

Federal Reserve (FED)	0.50%	Bank of Japan (BOJ)	0.10%
European Central Bank (ECB)	0.05%	Central Bank of the Russian Fe	11.00%
Bank of England (BOE)	0.50%	Reserve Bank of India (RBI)	6.75%
Swiss National Bank (SNB)	-0.75%	People's Bank of China (PBOC)	4.35%
Reserve Bank of Australia (RBA)	2.00%	Central Bank of Brazil (BCB)	14.25%

Календар на икономическите данни за деня

Час GMT	Валута	Събития	Текущо	Предвидено	Последно
21:45	NZD	Trade Balance (NZD) Nov	-779M	-812M	-963M
08:00	CHF	KOF Leading Indicator Dec	0	98.9	97.9
09:30	GBP	GDP Q/Q Q3 F	0	0.005	0.005
09:30	GBP	Current Account (GBP) Q3	0	-22.3b	-16.8b
09:30	GBP	Index of Services 3M/3M Oct	0	0.007	0.007
13:30	USD	Durable Goods Orders Nov P	0	-0.007	0.029
13:30	USD	Durables Ex Transportation Nov P	0	0	0.005
13:30	USD	Personal Income Nov	0	0.002	0.004
13:30	USD	Personal Spending Nov	0	0.003	0.001
13:30	USD	PCE Deflator M/M Nov	0	0.001	0.001
13:30	USD	PCE Deflator Y/Y Nov	0	0	0.002
13:30	USD	PCE Core M/M Nov	0	0.001	0
13:30	USD	PCE Core Y/Y Nov	0	0	0.013
13:30	CAD	GDP M/M Oct	0	0	-0.005
13:30	CAD	Retail Sales M/M Oct	0	0	-0.005
13:30	CAD	Retail Sales Less Autos M/M Oct	0	0	-0.005
15:00	USD	New Home Sales Nov	0	500K	495K
15:00	USD	U. of Michigan Confidence Dec F	0	91.8	91.8
15:30	USD	Crude Oil Inventories	0	0	4.8M
00:00		00:00 0	0	0	0



2015-Dec-23, 07:10	NZD/USD	(Kilian Signals 2015-Dec-23, 07:10) Вълнов анализ. Абонаментен план
2015-Dec-23, 07:09	NZD/USD	(Kilian Signals 2015-Dec-23, 07:09) NZD/USD -0,6813. Кивито се покачи днес до 0,6835 в състава на възходяща вълна (С), която към момента няма завършен характер. Курсът се очаква да среща съпротива в зоната 0,6845-55
2015-Dec-23, 07:05	Oil	(Kilian Signals 2015-Dec-23, 07:05) Брентът (36.42) е близко до най-ниските стойности от началото на финансовата криза в 2008 г., което може да провокира към техническа реакция, но евентуален пробив ще ориентира курса към \$ 16,57 - най-ниско ниво от 2001 г.
2015-Dec-23, 06:59	GBP/USD	(Kilian Signals 2015-Dec-23, 06:59) Паунд-долар спадна вчера до 1,4805, най-ниско ниво от април, а EUR/GBP се покачи до 0,7415 от рекордния ръст на публичното кредитиране във Великобритания през ноември, което нарастна със 110 % и достигна 13,56 млрд. паунда през ноември спрямо 6,45 млрд. през октомври
2015-Dec-23, 06:59	EUR/USD	(Kilian Signals 2015-Dec-23, 06:59) Креди Агрикол предпочита продажби на 1,1000, но 4 месечния лунен цикъл ориентира курса към 1,1600
2015-Dec-23, 06:53	AUD/USD	(Kilian Signals 2015-Dec-23, 06:53) Вълнов анализ. Абонаментен план
2015-Dec-23, 06:52	AUD/USD	(Kilian Signals 2015-Dec-23, 06:52) AUD/USD -0,7230. Австралийският долар се изтласка от 0,7090 (17.12) и проби падащия ценови канал от 4 декември, което е пръв сигнал за приключване на низходяща вълна В и за развитието на вълна С във възходяща посока.
2015-Dec-23, 06:46	EUR/USD	(Kilian Signals 2015-Dec-23, 06:46) Евро-долар спадна до 1,0932 от ръстта на БВП на САЩ за Q3 с 2,0 % при очакван с 1,9 %. Натиск върху еврото оказва и риска от политическа криза в Испания поради невъзможността на премиера - Мариано рахо да състави правителство
2015-Dec-23, 06:43	Азия	(Kilian Signals 2015-Dec-23, 06:43) Пазарите на Япония са закрити - Ден на Императора. Индексите в Китай са близко до най-високото ниво от 3 седмици, след като правителството сигнализира в понеделник за нова стимулираща програма, която включва ръст на държавните разходи и стимули за жилищното строителство.
2015-Dec-23, 06:39	EUR/USD	(Kilian Signals 2015-Dec-23, 06:39) Вълнов анализ - 23 декември. Абонаментен план
2015-Dec-23, 06:06	Индекси	(Kilian Signals 2015-Dec-23, 06:06) Индексът Доу Джоунс (Dow Jones) се покачи със 165.65 пункта (+0,96 %) затвори на 17 417.25. Индексът S P 500 се покачи с +17.82 пункта (+0,88 %) и затвори на 2038.97 пункта
2015-Dec-23, 06:02	EUR/USD	(Kilian Signals 2015-Dec-23, 06:02) EUR/USD -1,0937. Евро-долар се покачи вчера до 1,0983 – линия на тренда от 7 декември, непосредствено до падащия дневен тренд от 15 октомври в състава на вълна d? от В.
2015-Dec-22, 12:00	EUR/GBP	(Kilian Signals 2015-Dec-22, 12:00) EUR/GBP (0.7357). Непосредствена бариера към 0,7368 (21.10)
2015-Dec-22, 11:56	EUR/GBP	(Kilian Signals 2015-Dec-22, 11:56) Евро-паунд (0.7356) се покачи до най-високо ниво от 2 месеца, след като кредитирането на публичния сектор нарастна до 13,56 млрд. паунда през ноември спрямо 6,75 млрд. паунда през октомври. Очакванията бяха за 7,47 млрд. паунда
2015-Dec-22, 10:26	EUR/USD	(Kilian Signals 2015-Dec-22, 10:26) Вълнов анализ от 1 декември. Абонаментен план EUR/USD. Wave analysis for 1-st of Dec. Subscription plan pic.twitter.com/5hZqO8GyAC— Kiliantrade.com (@AmcForex) December 3, 2015

Коментари от Daily FX

NZD/USD Technical Analysis: Topping Confirmation Pending - bit.ly/1RFql2R

AUD/USD Technical Analysis: Waiting to Re-Enter Short Trade - bit.ly/1TgCrgt

USD/CAD Uptrend Line is Just above 1.40 - bit.ly/1kfzWYr

USD/CHF Trendline is Near .9770 - bit.ly/1kfzUGY

Gold Continues to Bounce Near Downtrend Support - bit.ly/1kfzUqG

Crude Rallies from Same Line it Did in August - bit.ly/1kfzWYh

USDOLLAR Former Triangle Resistance Provides Support - bit.ly/1kfzWyD

WTI Crude Oil Price Forecast: Pulling a Trade from the Brent/ WTI Oil Spread - bit.ly/1QF9nSm

EUR/USD Eyes Dec. High- NZD to Benefit From Narrowing Trade Deficit - bit.ly/1JrVOO9

Forex : EUR/USD Eyes Dec. High- NZD to Benefit From Narrowing Trade Deficit: youtu.be/JD2b6250y0g?a via @YouTube

COT-Most USD Selling by Large Traders Since Sep 2013 - bit.ly/1RDGENF

Име	Вид	5 минути	15 минути	1 час	1 ден
EUR/USD	Moving Averages:	Strong Sell	Strong Sell	Neutral	Buy
	1.0933 Indicators:	Strong Sell	Strong Sell	Strong Sell	Buy
	Summary:	Strong Sell	Strong Sell	Sell	Buy
GBP/USD	Moving Averages:	Neutral	Buy	Neutral	Strong Sell
	1.485 Indicators:	Sell	Strong Buy	Strong Buy	Strong Sell
	Summary:	Neutral	Strong Buy	Buy	Strong Sell
USD/JPY	Moving Averages:	Sell	Strong Sell	Strong Sell	Strong Sell
	120.95 Indicators:	Strong Sell	Strong Sell	Strong Sell	Strong Sell
	Summary:	Strong Sell	Strong Sell	Strong Sell	Strong Sell
USD/CHF	Moving Averages:	Strong Buy	Strong Buy	Neutral	Sell
	0.9894 Indicators:	Strong Buy	Strong Buy	Strong Buy	Sell
	Summary:	Strong Buy	Strong Buy	Buy	Sell
AUD/USD	Moving Averages:	Buy	Strong Buy	Strong Buy	Strong Buy
	0.7244 Indicators:	Strong Buy	Strong Buy	Strong Buy	Buy
	Summary:	Strong Buy	Strong Buy	Strong Buy	Strong Buy
EUR/GBP	Moving Averages:	Strong Sell	Strong Sell	Neutral	Strong Buy
	0.7362 Indicators:	Strong Sell	Strong Sell	Strong Sell	Strong Buy
	Summary:	Strong Sell	Strong Sell	Sell	Strong Buy
USD/CAD	Moving Averages:	Sell	Strong Sell	Sell	Buy
	1.3918 Indicators:	Buy	Buy	Strong Sell	Strong Buy
	Summary:	Neutral	Neutral	Strong Sell	Strong Buy
NZD/USD	Moving Averages:	Buy	Strong Buy	Strong Buy	Strong Buy
	0.6824 Indicators:	Strong Buy	Strong Buy	Strong Buy	Strong Buy
	Summary:	Strong Buy	Strong Buy	Strong Buy	Strong Buy
EUR/JPY	Moving Averages:	Strong Sell	Strong Sell	Strong Sell	Sell
	132.23 Indicators:	Strong Sell	Strong Sell	Strong Sell	Strong Sell
	Summary:	Strong Sell	Strong Sell	Strong Sell	Strong Sell
EUR/CHF	Moving Averages:	Strong Sell	Sell	Sell	Neutral
	1.0817 Indicators:	Sell	Sell	Strong Sell	Neutral
	Summary:	Strong Sell	Sell	Strong Sell	Neutral

**Техническите индикатори описани в горната таблица са само за информация и не следва да се приемат като идея за търговия!*

Нива на съпротива и подкрепа

Symbol	S3	S2	S1	Pivot Points	R1	R2	R3
EUR/USD	1.093	1.0933	1.0935	1.0938	1.0941	1.0943	1.0946
GBP/USD	1.4839	1.4843	1.4846	1.485	1.4854	1.4857	1.4861
USD/JPY	120.82	120.87	120.9	120.95	121	121.03	121.08
USD/CHF	0.9881	0.9883	0.9885	0.9887	0.9889	0.9891	0.9893
AUD/USD	0.7236	0.7239	0.724	0.7243	0.7246	0.7247	0.725
EUR/GBP	0.7361	0.7363	0.7365	0.7367	0.7369	0.7371	0.7373
USD/CAD	1.3914	1.3916	1.3917	1.3919	1.3921	1.3922	1.3924
NZD/USD	0.6816	0.6818	0.682	0.6822	0.6824	0.6826	0.6828

Издателите на този бюлетин не носят отговорност от щети претърпени от тези, които го ползват поради грешна или недостатъчна информация. Не носим отговорност поради грешно разбрана информация. Сигналите в този документ са само с цел да ориентират потребителите, а не да бъдат следвани с цел инвестиции или печалба! Този бюлетин е с цел само и единствено да даде информация за парара и борсовите стоки. Всяка търговия носи риск от загуби! За търговски сигнали се обърнете към професионалисти.