



23.4.2014 09:08

USD/BGN Pivot

Res3	1,4205
Res2	1,4184
Res1	1,4176
Pivot	1,4163
Sup1	1,4155
Sup2	1,4142
Sup3	1,4121

Volatility

USD/BGN 1 ден	0,45%
USD/BGN 7 дни	3,18%
USD/BGN 1 год.	50,48%

EUR/USD Pivot

Res3	1,3827
Res2	1,3822
Res1	1,3818
Pivot	1,3816
Sup1	1,3813
Sup2	1,3811
Sup3	1,3805

Volatility

EUR/USD 1 ден	0,43%
EUR/USD 7 дни	3,02%
EUR/USD 1 год.	47,97%

СИГНАЛИ САМО ЗА ИНФОРМАЦИЯ!

EUR/USD Buy at 1.3800

FROM: 22-04-2014 10:35 AM GMT

Till : 22-04-2014 4:00 PM GMT

Take profit at 1.3830

Stop loss at 1.3760

USD/JPY Sell at 102.56

FROM: 22-04-2014 10:35 AM GMT

Till : 22-04-2014 4:00 PM GMT

Take profit at 102.26

Stop loss at 102.96

GBP/USD Buy at 1.6803

FROM: 22-04-2014 10:35 AM GMT

Till : 22-04-2014 4:00 PM GMT

Take profit at 1.6826

Stop loss at 1.6756

USD/CHF Sell at 0.8845

FROM: 22-04-2014 10:35 AM GMT

Till : 22-04-2014 4:00 PM GMT

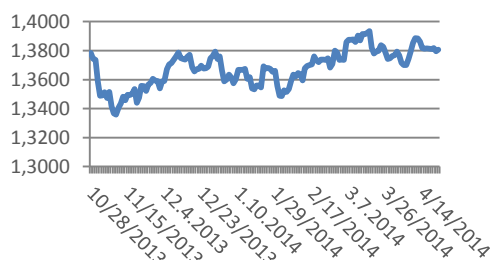
Take profit at 0.8813

Stop loss at 0.8883

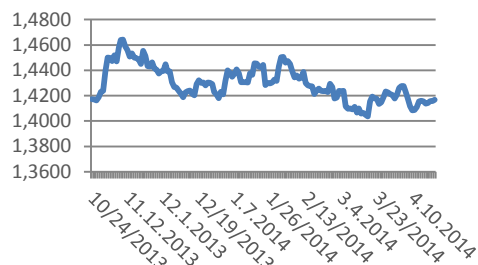
Цени на валути срещу български лев

Валута	Купува	Продава	Отваряне	Най-висока	Най-ниска	Промяна
USD/BGN	1,4152	1,4157	1,4168	1,4171	1,4150	-0.09%
EUR/BGN	1,9484	1,9634	1,9558	1,9562	1,9555	+0.01%
GBP/BGN	2,3806	2,3826	2,3835	2,3846	2,3813	-0.08%
CHF/BGN	1,6002	1,6017	1,6008	1,6021	1,6005	+0.01%

Курс EUR/USD



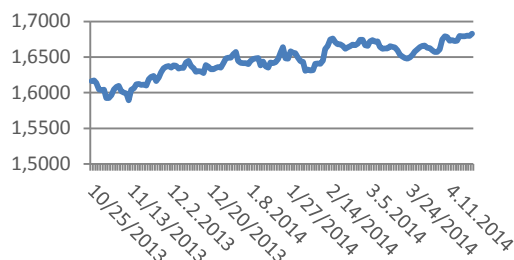
Курс USD/BGN



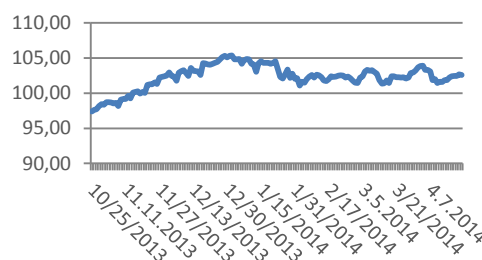
Цени на основните валути

Валута	Цена	Отваряне	Най-висока	Най-ниска	Промяна	Промяна %
EURUSD	1,3816	1,3815	1,3820	1,3814	+0.000130	+0.01%
USDJPY	102,55	102,58	102,59	102,50	-0,03	-0.03%
GBPUSD	1,6824	1,6832	1,6837	1,6823	-0,0008	-0.05%
USDCHF	0,8841	0,8841	0,8842	0,8835	+0.000045	+0.01%
EURJPY	141,6820	141,7150	141,7300	141,6340	-0,0330	-0.02%
EURCHF	1,2215	1,2213	1,2216	1,2208	+0.000110	+0.01%

Курс GBP/USD



Курс USD/JPY



Метали

	Цена	Промяна	Промяна в %
Злато	1,284.70	+3.60	+0.28%
Сребро	19,45	+0.086	+0.44%
Платина	1,404.40	+2.10	+0.15%
Паладии	786,00	+1.30	+0.17%
Алуминий	1846,00	Мед	3,043

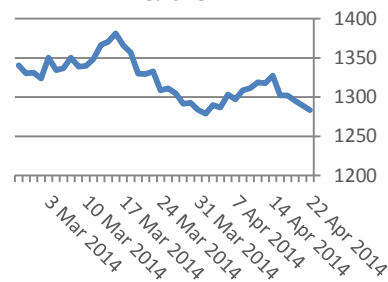
Петрол и газ

	Цена	Промяна	Промяна в %
Суров петрол	101,51	-0,24	-0.24%
Петрол "Brent"	109,07	-0,38	-0.35%
Природен газ	4,747	-0,019	-0.40%
Емисии CO2	5,71	+0.12	+2.14%

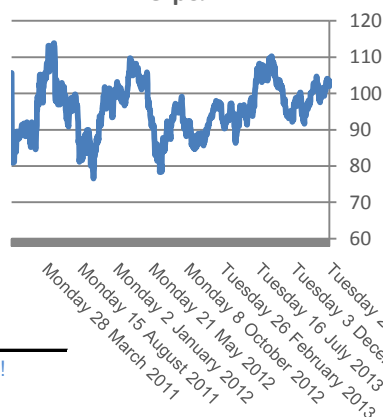
Стоки

	Цена	Промяна	Промяна в %
Царевица	495,75	-0,12	-0.03%
Пшеница	671,25	-1,12	-0.17%
Кафе	2,145.00	0	+1.23%
Говеда (живи)	135,11	+0.57	+0.43%
Захар	472,8	+7.95	+1.71%

Злато

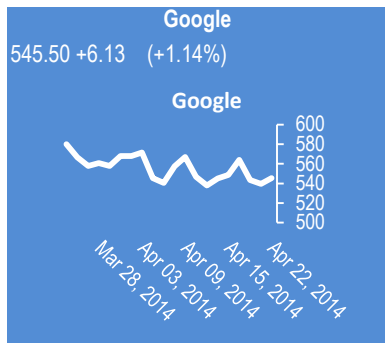


Петрол



Сигналите са само идея за посоката, която очакваме, но не и за търгуване!

Не носим отговорност от загуби, ако ги използвате за търговия.



EURIBORS 04-17-2014

Падеж	Процент
Euribor - 1 week	0.213%
Euribor - 2 weeks	0.224%
Euribor - 1 month	0.246%
Euribor - 2 months	0.286%
Euribor - 3 months	0.328%
Euribor - 6 months	0.426%
Euribor - 9 months	0.509%
Euribor - 12 month	0.599%

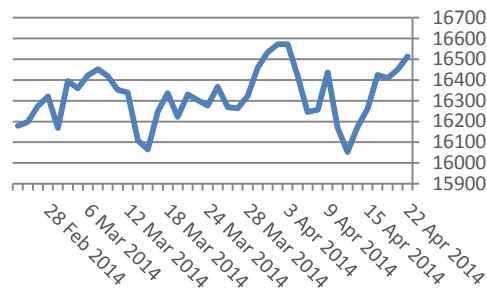
USD Libor 04-22-2014

Падеж	Процент
Libor - 1 week	0.09150 %
Libor - 1 month	0.15230 %
Libor - 2 months	0.19350 %
Libor - 3 months	0.22860 %
Libor - 6 months	0.32210 %
Libor - 12 months	0.54830 %

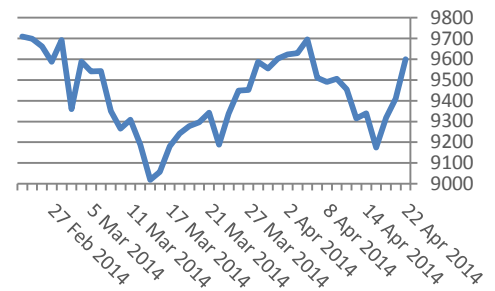
Български ДЦК

Падеж	Доходност %
1 месец	0,120
1 година	0,725
3 години	1,395
5 години	2,000
7 години	2,799
10 години	3,400

Dow Jones index



DAX Index



Индекси	Цена	Предшна	Най-висока	Най-ниска	Промяна	Промяна в %
Dow 30	16,514.37	16,514.37	16,565.71	16,449.38	+65.12	+0.40%
S&P 500	1,879.55	1,879.55	1,884.89	1,872.57	+7.66	+0.41%
Nasdaq 100	3,588.80	3,588.80	3,596.92	3,566.87	+28.86	+0.81%
DAX	9,600.09	9,600.09	9,602.57	9,439.66	+190.38	+2.02%
FTSE 100	6,681.76	6,681.76	6,706.19	6,625.25	+56.51	+0.85%
CAC 40	4,484.21	4,484.21	4,488.05	4,443.90	+52.40	+1.18%
Euro Stoxx 50	3,199.96	3,199.96	3,201.25	3,157.40	+44.15	+1.40%
Nikkei 225	14,543.00	14,388.77	14,548.00	14,458.50	+154.23	+1.07%
Shanghai	2,066.40	2,072.83	2,076.35	2,060.68	-6.43	-0.31%
Hang Seng	22,533.00	22,730.68	22,759.00	22,500.00	-197.68	-0.87%
BSE Sofia	602,41	602,41	604,35	600,01	+2.40	+0.40%
BG40	158,92	158,92	160,86	158,92	0	0.00%
BSE Return	443,87	443,87	444,33	441,37	+2.50	+0.57%

Лихвени %	Централни банки	O/N	3M	6M	9M	1Y
USD	0.00% - 0.25%	0.09%	0.23%	0.32%	0.00%	0.55%
EUR	0.250%	0.15%	0.29%	0.39%	0.00%	0.56%
GBP	0.500%	0.46%	0.53%	0.63%	0.00%	0.92%
JPY	0.100%	0.00%	0.14%	0.19%	0.00%	0.35%
CHF	0.250%	0.00%	0.02%	0.08%	0.00%	0.20%

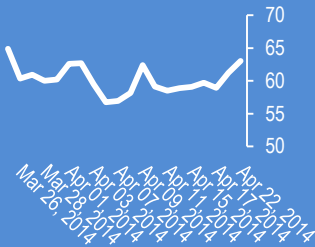
Календар на икономическите данни за деня

Час GMT	Валута	Събития	Текущо	Предвидено	Последно
01:30	AUD	CPI Q/Q Q1	0.60%	0.80%	0.80%
01:30	AUD	CPI Y/Y Q1	2.90%	3.20%	2.70%
01:30	AUD	CPI RBA Trimmed Mean Q/Q Q1	0.50%	0.70%	0.90%
01:30	AUD	CPI RBA Trimmed Mean Y/Y Q1	2.60%	2.90%	2.60%
01:30	AUD	CPI RBA Weighted Median Q/Q Q1	0.60%	0.70%	0.90%
01:30	AUD	CPI RBA Weighted Median Y/Y Q1	2.70%	2.90%	2.60%
01:45	CNY	HSBC China Manufacturing PMI Apr P	48,3	48,3	48
07:00	EUR	French Manufacturing PMI Apr P	0	51,9	52,1
07:00	EUR	French Services PMI Apr P	0	51,3	51,5
07:30	EUR	German Manufacturing PMI Apr P	0	53,8	53,7
07:30	EUR	German Services PMI Apr P	0	53,3	53
08:00	EUR	Eurozone Manufacturing PMI Apr P	0	53	53
08:00	EUR	Eurozone Services PMI Apr P	0	52,5	52,2
08:30	GBP	BoE Minutes	0	0-0-9	0-0-9
08:30	GBP	Public Sector Net Borrowing (GBP) Mar	0	8.5B	7.5B
10:00	GBP	CBI Trends Total Orders Apr	0	7	6
12:30	CAD	Retail Sales M/M Feb	0	0.50%	1.30%
12:30	CAD	Retail Sales Less Autos M/M Feb	0	0.50%	1.00%
14:00	USD	New Home Sales Mar	0	450K	440K
14:30	USD	Crude Oil Inventories	0	0	10.0M
00:00		00:00 0	0	0	0

Facebook

63.03 +1.79 (+2.92%)

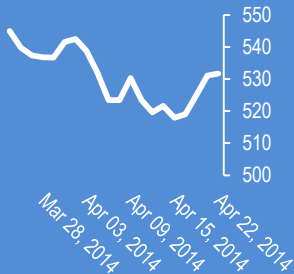
Facebook



Apple

531.70 +0.53 (+0.10%)

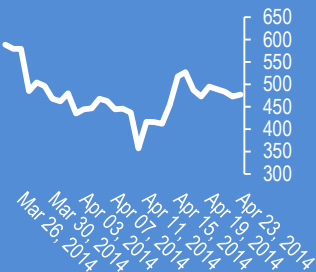
Apple



Bitcoin/USD (BTC-e)

477.00 -4.00 (-0.83%)

Bitcoin/USD



0
0

08:13. Дойче банк съкращава персонал в Сао Паоло, Сантяго и Ню Йорк. Изцяло закрива бизнеса в Чили от намаляване на инвестиционната активност

08:05. AUD-USD (0.9286). Вълнов анализ -17 април. Абонаментен план

07:58. В 22:00 ч. е решението на централната банка на Нова Зеландия

07:57. В 15:30 ч. е индекса на продажбите на дребно в Канада за февруари. Прогноза +0.5%, предишно значение +1.3%);

07:56. В 13:00 ч. е балансът на промишлените поръчки на Англия. Прогноза +7%, предишно значение +6%;

07:55. Акцентът за европейската сесия е Протоколът от последното заседание на централната банка на Англия в 11:30 ч.

07:54. В 11:00 ч. е индекса на бизнес климата на ЕС . Очаквано ниво 53.0, предишно значение 53.0; Индекс на услугите - очаквано ниво 52.4, предишно значение 52.2;

07:52. Австралийският долар е двигател през азиатската сесия. Кросът GBP-AUD се покачи с почти 200 пипса до 1,8134

07:50. AUD-NZD спадна със 120 пипса от най-високото ниво вчера до 1,0791

07:48. EUR-AUD поскъпна със 177 пипса до 1,4892, а AUD-JPY спадна със 110 пипса до 95,13

07:42. AUD-JPY спадна с над 100 пипса до 0,9277 от спада на потребителската инфлация в Австралия и разочарования индекс на бизнес климата на HSBC

07:41. EUR-USD поскъпна до 1,3819 от ръстта на индексите след положителните тримесечни финансови отчети

23 април. Индексът Доу Джоунс се покачи с 65.12 пункта (+0.40%) и затвори на 16514.37. Индексът Насдак се покачи с 39.91 пункта (+0.97%) и затвори на 4161.46. Индексът S&P 500 се покачи с 7.66 пункта (+0.41%) и затвори на 1879.55.

16:45. EUR-USD е надценен със 7 %. Почти с толкова еврото е надценено и спрямо паунда според State Street Global Advisors. DJ

16:30. Индексите на САЩ отвориха във възходяща посока от финансовите отчети. Акциите на Netflix се покачиха с 8%

11:20. USD-JPY (102.50). Долар-йена поскъпна днес до 102,74, от рекордния търговски дефицит на Япония. Дилърите очакват ключовите събития в края на седмицата - срещата на Обама с премиера на Япония -Абе, както и резултатите от преговорите за тихоокеанското търговско сътрудничество.

11:18. Акцентите на седмицата: IFO индекса на Германия и доклада на Драги

Издателите на този бюлетин не носят отговорност от щети претърпени от тези, които го ползват поради грешна или недостатъчна информация. Не носим отговорост поради грешно разбрана информация. Сигналите в този документ са само с цел да ориентират потребителите, а не да бъдат следвани с цел инвестиции или печалба! Този бюлетин е с цел само и единствено да даде информация за парара и борсовите стоки. Всяка търговия носи риск от загуби! За търговски сигнали се обърнете към професионалисти.