

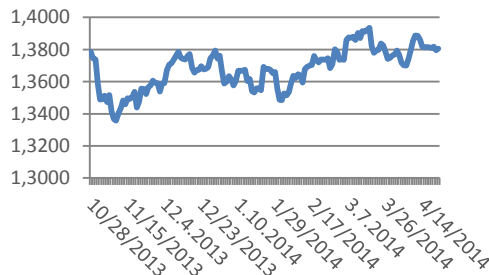


23.4.2014 16:10

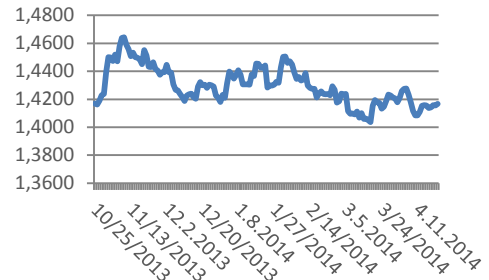
## Цени на валути срещу български лев

Валута	Купува	Продава	Отваряне	Най-висока	Най-ниска	Промяна
USD/BGN	1,4130	1,4135	1,4168	1,4171	1,4117	-0.25%
EUR/BGN	1,9484	1,9634	1,9558	1,9562	1,9555	+0.01%
GBP/BGN	2,3728	2,3748	2,3835	2,3846	2,3722	-0.41%
CHF/BGN	1,6025	1,6040	1,6008	1,6038	1,5998	+0.15%

Курс EUR/USD



Курс USD/BGN



## USD/BGN Pivot

Res3	1,4260
Res2	1,4206
Res1	1,4187
Pivot	1,4152
Sup1	1,4133
Sup2	1,4098
Sup3	1,4044

## Volatility

USD/BGN 1 ден	0,45%
USD/BGN 7 дни	3,18%
USD/BGN 1 год.	50,48%

## EUR/USD Pivot

Res3	1,3930
Res2	1,3877
Res1	1,3846
Pivot	1,3823
Sup1	1,3792
Sup2	1,3770
Sup3	1,3716

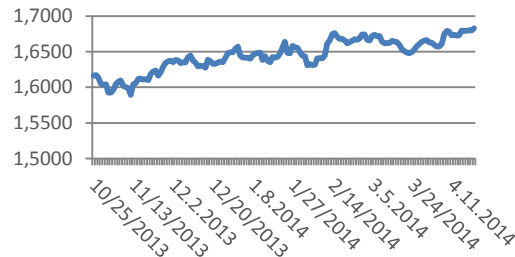
## Volatility

EUR/USD 1 ден	0,43%
EUR/USD 7 дни	3,02%
EUR/USD 1 год.	47,97%

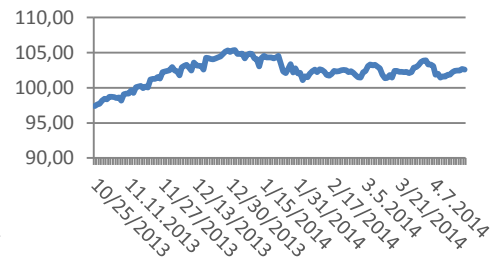
## Цени на основните валути

Валута	Цена	Отваряне	Най-висока	Най-ниска	Промяна	Промяна %
EURUSD	1,3837	1,3815	1,3854	1,3801	+0.002215	+0.16%
USDJPY	102,28	102,58	102,64	102,18	-0,30	-0.29%
GBPUSD	1,6799	1,6832	1,6837	1,6784	-0,0033	-0.20%
USDCHF	0,8815	0,8841	0,8853	0,8810	-0,0025	-0.29%
EURJPY	141,5290	141,7150	141,9915	141,3835	-0,1860	-0.13%
EURCHF	1,2198	1,2213	1,2225	1,2196	-0,0015	-0.12%

Курс GBP/USD



Курс USD/JPY



## СИГНАЛИ САМО ЗА ИНФОРМАЦИЯ!

### EUR/USD Buy at 1.3800

FROM: 22-04-2014 10:35 AM GMT

Till : 22-04-2014 4:00 PM GMT

Take profit at 1.3830

Stop loss at 1.3760

### USD/JPY Sell at 102.56

FROM: 22-04-2014 10:35 AM GMT

Till : 22-04-2014 4:00 PM GMT

Take profit at 102.26

Stop loss at 102.96

### GBP/USD Buy at 1.6803

FROM: 22-04-2014 10:35 AM GMT

Till : 22-04-2014 4:00 PM GMT

Take profit at 1.6826

Stop loss at 1.6756

### USD/CHF Sell at 0.8845

FROM: 22-04-2014 10:35 AM GMT

Till : 22-04-2014 4:00 PM GMT

Take profit at 0.8813

Stop loss at 0.8883

## Метали

Метали	Цена	Промяна	Промяна в %
Злато	1,284.80	+3.70	+0.29%
Сребро	19,46	+0.097	+0.50%
Платина	1,401.50	+1.20	+0.09%
Паладии	785,40	+1.75	+0.22%
Алуминий	1846,00	Мед	3,045

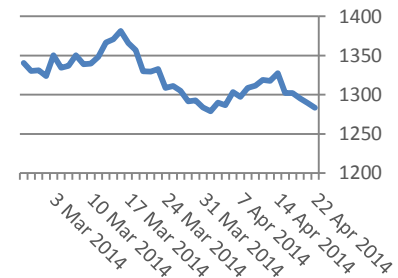
## Петрол и газ

Петрол и газ	Цена	Промяна	Промяна в %
Суров петрол	101,6	-0,15	-0.15%
Петрол "Brent"	109,25	-0,03	-0.02%
Природен газ	4,781	+0.023	+0.48%
Емисии CO2	5,73	0,01	0.09%

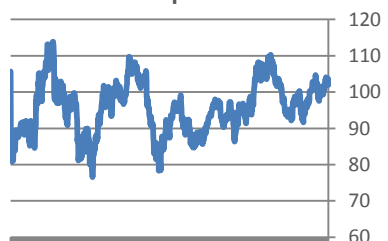
## Стоки

Стоки	Цена	Промяна	Промяна в %
Царевица	496,63	+0.62	+0.13%
Пшеница	670	-2,2	-0.33%
Кафе	2,161.00	0	+0.75%
Говеда (живи)	135,11	+0.57	+0.43%
Захар	475,85	+3.05	+0.65%

## Злато

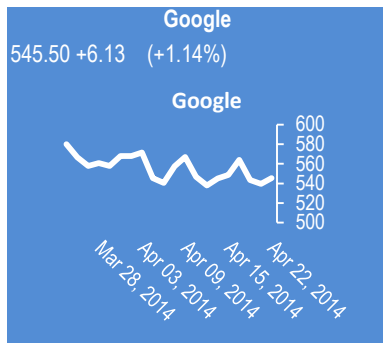


## Петрол



Сигналите са само идея за посоката, която очакваме, но не и за търгуване!

Не носим отговорност от загуби, ако ги използвате за търговия.



**EURIBORS** 04-22-2014

Падеж Процент

Euribor - 1 week	0.219%
Euribor - 2 weeks	0.225%
Euribor - 1 month	0.248%
Euribor - 2 months	0.288%
Euribor - 3 months	0.329%
Euribor - 6 months	0.429%
Euribor - 9 months	0.512%
Euribor - 12 month	0.603%

**USD Libor** 04-22-2014

Падеж Процент

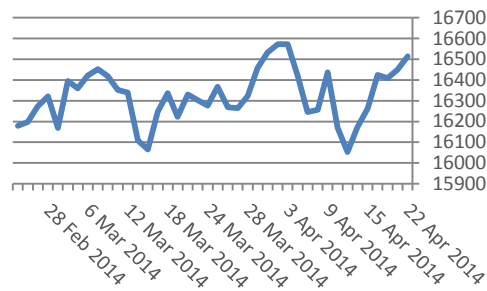
Libor - 1 week	0.09150 %
Libor - 1 month	0.15230 %
Libor - 2 months	0.19350 %
Libor - 3 months	0.22860 %
Libor - 6 months	0.32210 %
Libor - 12 months	0.54830 %

**Български ДЦК**

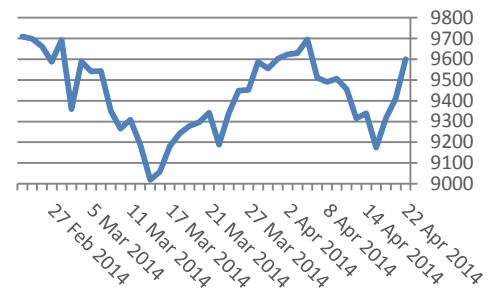
Падеж Доходност %

1 месец	0,120
1 година	0,670
3 години	1,343
5 години	2,000
7 години	2,748
10 години	3,400

**Dow Jones index**



**DAX Index**



Индекси	Цена	Предишна	Най-висока	Най-ниска	Промяна	Промяна в %
Dow 30	16,514.37	16,514.37	16,565.71	16,449.38	+65.12	+0.40%
S&P 500	1,879.55	1,879.55	1,884.89	1,872.57	+7.66	+0.41%
Nasdaq 100	3,588.80	3,588.80	3,596.92	3,566.87	+28.86	+0.81%
DAX	9,584.30	9,600.09	9,609.50	9,562.80	-15.79	-0.16%
FTSE 100	6,676.50	6,681.76	6,694.80	6,668.30	-5.26	-0.08%
CAC 40	4,468.30	4,484.21	4,479.30	4,462.80	-15.91	-0.35%
Euro Stoxx 50	3,190.50	3,199.96	3,198.50	3,186.50	-9.46	-0.30%
Nikkei 225	14,546.27	14,546.27	14,546.27	14,459.29	+157.50	+1.09%
Shanghai	2,067.38	2,067.38	2,076.35	2,059.11	-5.45	-0.26%
Hang Seng	22,509.64	22,509.64	22,855.26	22,495.59	-221.04	-0.97%
BSE Sofia	601,68	602,47	603,13	599,23	-0,79	-0.13%
BG40	158,92	158,92	160,86	158,92	0	0.00%
BSE Return	443,32	443,87	444,95	442,66	-0,55	-0.12%

Лихвени %	Централни банки	O/N	3M	6M	9M	1Y
USD	0.00% - 0.25%	0.09%	0.23%	0.32%	0.00%	0.55%
EUR	0.250%	0.15%	0.29%	0.39%	0.00%	0.56%
GBP	0.500%	0.46%	0.53%	0.63%	0.00%	0.92%
JPY	0.100%	0.00%	0.14%	0.19%	0.00%	0.35%
CHF	0.250%	0.00%	0.02%	0.08%	0.00%	0.20%

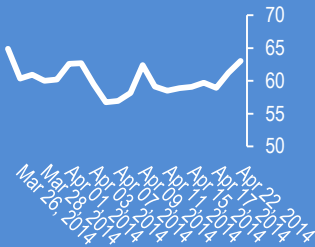
**Календар на икономическите данни за деня**

Час GMT	Валута	Събития	Текущо	Предвидено	Последно
01:30	AUD	CPI Q/Q Q1	0.60%	0.80%	0.80%
01:30	AUD	CPI Y/Y Q1	2.90%	3.20%	2.70%
01:30	AUD	CPI RBA Trimmed Mean Q/Q Q1	0.50%	0.70%	0.90%
01:30	AUD	CPI RBA Trimmed Mean Y/Y Q1	2.60%	2.90%	2.60%
01:30	AUD	CPI RBA Weighted Median Q/Q Q1	0.60%	0.70%	0.90%
01:30	AUD	CPI RBA Weighted Median Y/Y Q1	2.70%	2.90%	2.60%
01:45	CNY	HSBC China Manufacturing PMI Apr P	48,3	48,3	48
07:00	EUR	French Manufacturing PMI Apr P	50,9	51,9	52,1
07:00	EUR	French Services PMI Apr P	50,3	51,3	51,5
07:30	EUR	German Manufacturing PMI Apr P	54,2	53,8	53,7
07:30	EUR	German Services PMI Apr P	55	53,3	53
08:00	EUR	Eurozone Manufacturing PMI Apr P	53,3	53	53
08:00	EUR	Eurozone Services PMI Apr P	53,1	52,5	52,2
08:30	GBP	BoE Minutes	0-0-9	0-0-9	0-0-9
08:30	GBP	Public Sector Net Borrowing (GBP) Mar	4.9B	8.5B	7.5B
10:00	GBP	CBI Trends Total Orders Apr	-1	7	6
12:30	CAD	Retail Sales M/M Feb	0.50%	0.50%	1.30%
12:30	CAD	Retail Sales Less Autos M/M Feb	0.60%	0.50%	1.00%
14:00	USD	New Home Sales Mar	0	450K	440K
14:30	USD	Crude Oil Inventories	0	0	10.0M
00:00		00:00 0	0	0	0

## Facebook

63.03 +1.79 (+2.92%)

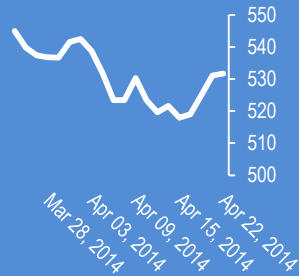
## Facebook



## Apple

531.70 +0.53 (+0.10%)

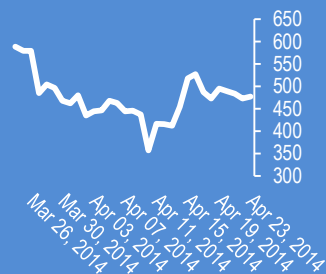
## Apple



## Bitcoin/USD (BTC-e)

477.00 -4.00 (-0.83%)

## Bitcoin/USD



16:00. EUR-NZD се движи еднопосочно днес. Поскъпна със 144 пипса до 1,6150

15:56. Канада. Продажбите на дребно нарастнаха с +0,5 %. Предишна стойност +1,3 %. USD-CAD поскъпна до 1,1045 след данните

13:36. Хедж фондовете остават бичи настроени спрямо GBP-USD

13:19. EUR-GBP тества бариерата на 0,8247 (70.0 %)

13:11. EUR-USD. Дългата позиция на Морган Стенли от 1,3800 дава резултат, BNPP счита, че възходящият потенциал е лимитиран

13:04. Генериран е нов търговски сигнал

12:58. USD-JPY остана под съпротивата на 102,50 и спадна до 102,20. Фючърсите на Никеи 225 спаднаха с -0,6 %

11:54. EUR-USD проби облака на Ичимоку на H4. Поскъпна до 1,3853

11:35. Протокол от ЦБ на Англия: 9-0, в очакванията. ЦБ очаква икономиката да продължи да се развива във възходяща посока, инфлацията да остане ниска

11:18. EUR-USD проби стесняващия се триъгълник и поскъпна до 1,3844, след като индекса PMI за ЕС се покачи до 53.3 през април при очаквано 53,0

10:41. GBP-USD (1.6803). Паунда спадна с 37 пипса. Потенциален "двоен връх". Търговците допълват къси позиции. [dailyfx.com](http://dailyfx.com)

10:17. Търговският сигнал навлезе в положителна територия. Актуализация на сигнала

10:10. EUR-USD спадна до 1,3804 след разочарованния PMI на Франция, който спадна до 50,9 при очаквано ниво от 51,9

09:47. EUR-USD (1.3825). Непосредствена бариера - облака на Ичимоку - H4

09:28. Генериран е нов търговски сигнал

09:10. EUR-USD се покачи до 1,3836. EUR-JPY нарастна до 141,98

08:13. Дойче банк съкращава персонал в Сао Паоло, Сантяго и Ню Йорк. Изцяло закрива бизнеса в Чили от намаляване на инвестиционната активност

Издателите на този бюлетин не носят отговорност от щети претърпени от тези, които го ползват поради грешна или недостатъчна информация. Не носим отговорост поради грешно разбрана информация. Сигналите в този документ са само с цел да ориентират потребителите, а не да бъдат следвани с цел инвестиции или печалба! Този бюлетин е с цел само и единствено да даде информация за парара и борсовите стоки. Всяка търговия носи риск от загуби! За търговски сигнали се обърнете към професионалисти.