



23.6.2014 15:30

## USD/BGN Pivot

Res3	1,4467
Res2	1,4426
Res1	1,4404
<b>Pivot</b>	<b>1,4385</b>
Sup1	1,4363
Sup2	1,4344
Sup3	1,4303

## Volatility

USD/BGN 1 ден	0,40%
USD/BGN 7 дни	2,79%
USD/BGN 1 год.	44,32%

## EUR/USD Pivot

Res3	1,3758
Res2	1,3679
Res1	1,3637
<b>Pivot</b>	<b>1,3600</b>
Sup1	1,3558
Sup2	1,3521
Sup3	1,3442

## Volatility

EUR/USD 1 ден	0,38%
EUR/USD 7 дни	2,66%
EUR/USD 1 год.	42,27%

## СИГНАЛИ САМО ЗА ИНФОРМАЦИЯ!

### EUR/USD Buy at 1.3624

FROM: 20-06-2014 10:45 AM GMT

Till : 20-06-2014 4:00 PM GMT

Take profit at 1.3653

Stop loss at 1.3583

### USD/JPY Sell at 101.83

FROM: 20-06-2014 10:45 AM GMT

Till : 20-06-2014 4:00 PM GMT

Take profit at 101.53

Stop loss at 102.23

### GBP/USD Buy at 1.7048

FROM: 20-06-2014 10:45 AM GMT

Till : 20-06-2014 4:00 PM GMT

Take profit at 1.7078

Stop loss at 1.7008

### USD/CHF Sell at 0.8927

FROM: 20-06-2014 10:45 AM GMT

Till : 20-06-2014 4:00 PM GMT

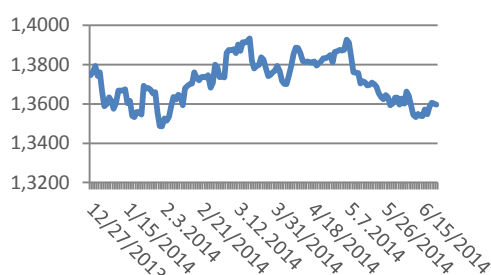
Take profit at 0.8897

Stop loss at 0.8967

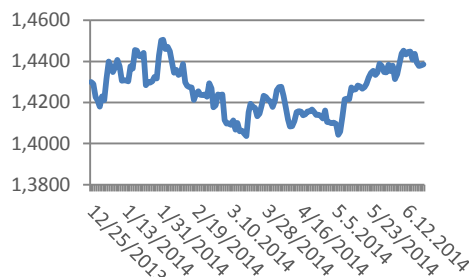
## Цени на валути срещу български лев

Валута	Купува	Продава	Отваряне	Най-висока	Най-ниска	Промяна
USD/BGN	1,4384	1,4389	1,4381	1,4408	1,4367	+0.02%
EUR/BGN	1,9482	1,9632	1,9559	1,9560	1,9556	-0.01%
GBP/BGN	2,4460	2,4480	2,4470	2,4518	2,4465	-0.02%
CHF/BGN	1,6068	1,6083	1,6063	1,6077	1,6060	+0.07%

## Курс EUR/USD



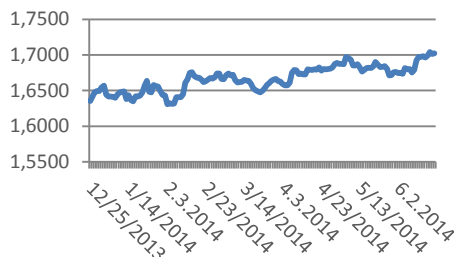
## Курс USD/BGN



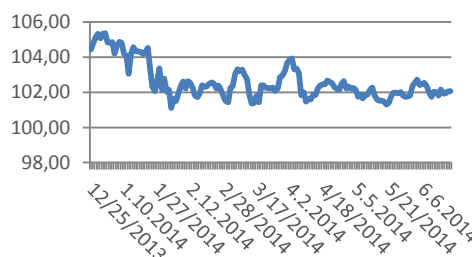
## Цени на основните валути

Валута	Купува	Продава	Отваряне	Най-висока	Най-ниска	Промяна
EUR/USD	1,3593	1,3595	1,3594	1,3643	1,3564	-0,0006
USD/JPY	101,83	101,85	102,1	102,14	101,82	-0,24
GBP/USD	1,7008	1,7009	1,7015	1,7049	1,7006	-0,0007
USD/CHF	0,8949	0,8951	0,8954	0,8968	0,8942	0
USD/CAD	1,0736	1,0738	1,0761	1,0761	1,0717	-0,0021
EUR/JPY	138,43	138,46	138,79	138,83	138,29	-0,39

## Курс GBP/USD



## Курс USD/JPY

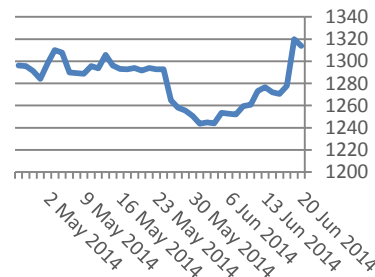


Метали	Цена	Промяна	Промяна в %
Злато	1,315.20	-1,4	-0.11%
Сребро	20,932	-0,062	-0.30%
Платина	1,451.95	-6,25	-0.43%
Паладии	816,8	-5,4	-0.66%
Алуминий	1844,50		
Мед	3,136	+0.022	+0.72%

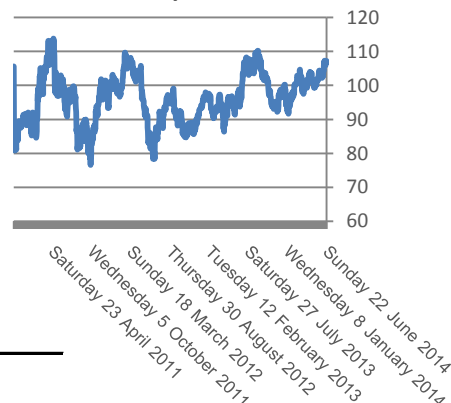
Петрол и газ	Цена	Промяна	Промяна в %
Суров петрол	106,83	-0,01	0.00%
Петрол "Brent"	114,82	+0,01	+0.01%
Природен газ	4,513	-0,04	-0.87%
Емисии CO2	5,78	+0,06	+1.05%

Стоки	Цена	Промяна	Промяна в %
Царевица	449,63	+1.23	+0.27%
Пшеница	596,38	+2.98	+0.50%
Кафе	1,982.00	-8	-0.40%
Говеда (живи)	146,44	-1,01	-0.69%
Захар	491,6	+0.10	+0.02%

## Злато



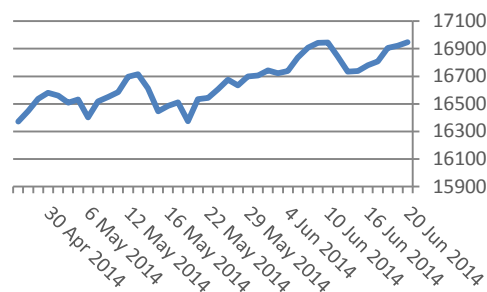
## Петрол



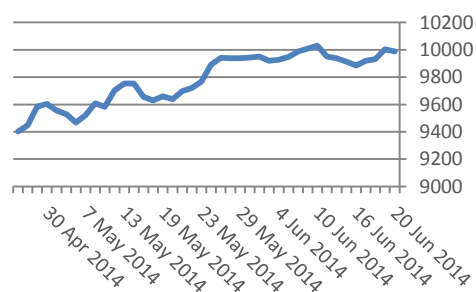
Сигналите са само идея за посоката, която очакваме, но не и за търгуване!

Не носим отговорност от загуби, ако ги използвате за търговия.

### Dow Jones index



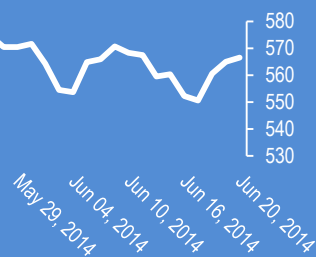
### DAX Index



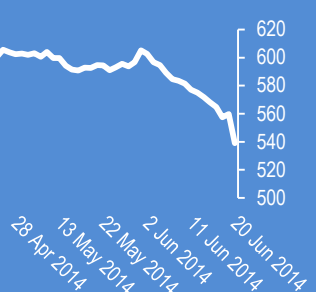
### Google

566.52 +1.53 (+0.27%)

### Google



### Софикс



Индекси	Цена	Предидшна	Най-висока	Най-ниска	Промяна	Промяна в %
Dow 30	16,947.08	16,947.08	16,978.02	16,920.62	+25.62	+0.15%
S&P 500	1,962.87	1,962.87	1,963.91	1,959.17	+3.39	+0.17%
Nasdaq 100	3,802.64	3,802.64	3,807.92	3,794.51	+1.84	+0.05%
SmallCap 2000	1,188.38	1,188.38	1,189.35	1,181.65	+4.35	+0.37%
S&P/TSX	15,108.97	15,112.21	15,124.89	15,086.62	-3,24	-0.02%
Bovespa	54,638.19	54,638.19	55,191.99	54,540.17	-564,35	-1.02%
IPC	42,865.72	42,865.72	43,038.58	42,787.64	-91,64	-0.21%
DAX	9,948.50	9,987.24	9,991.30	9,883.30	-38,74	-0.39%
FTSE 100	6,803.50	6,825.20	6,830.00	6,784.80	-21,7	-0.32%
CAC 40	4,523.80	4,541.34	4,541.30	4,493.80	-17,54	-0.39%
BSE Sofia	551,39	538,9	556,42	537,56	+12,49	+2.32%
BG40	158,92	158,92	160,86	158,92	0	0.00%
BSE Return	405,48	394,34	406,52	393,64	+11,14	+2.82%

Лихвени %	Централни банки	O/N	3M	6M	9M	1Y
USD	0.00% - 0.25%	0.10%	0.23%	0.32%	0.92%	0.55%
EUR	0.150%	-0.00%	0.18%	0.27%	1.80%	0.44%
GBP	0.500%	0.47%	0.55%	0.70%	1.60%	1.05%
JPY	0.100%	0.11%	0.13%	0.18%	0.47%	0.32%
CAD	1.000%	0.00%	0.00%	0.00%	0.00%	0.00%

### Календар на икономическите данни за деня

Час GMT	Валута	Събития	Текущо	Предвидено	Последно
01:35	JPY	Manufacturing PMI Jun P	51,1	0%	49,9
01:45	CNY	HSBC Manufacturing PMI Jun P	50,8	4970%	49,4
07:00	EUR	French Manufacturing PMI Jun P	47,8	4960%	49,6
07:00	EUR	French Services PMI Jun P	48,2	4950%	49,1
07:30	EUR	German Manufacturing PMI Jun P	52,6	5270%	52,3
07:30	EUR	German Services PMI Jun P	54,8	5580%	56
08:00	EUR	Eurozone Manufacturing PMI Jun P	51,9	5220%	52,2
08:00	EUR	Eurozone Services PMI Jun P	52,8	5340%	53,2
14:00	USD	Existing Home Sales May	0	4.74M	4.65M
00:00	00:00	0	0	0%	0
00:00	00:00	0	0	0%	0
00:00	00:00	0	0	0%	0
00:00	00:00	0	0	0%	0
00:00	00:00	0	0	0%	0
00:00	00:00	0	0	0%	0
00:00	00:00	0	0	0%	0
00:00	00:00	0	0	0%	0
00:00	00:00	0	0	0%	0
00:00	00:00	0	0	0%	0
00:00	00:00	0	0	0%	0
00:00	00:00	0	0	0%	0

### EURIBORS 06-20-2014

Падеж	Процент
Euribor - 1 week	0.055%
Euribor - 2 weeks	0.068%
Euribor - 1 month	0.108%
Euribor - 2 months	0.161%
Euribor - 3 months	0.212%
Euribor - 6 months	0.306%
Euribor - 9 months	0.397%
Euribor - 12 month	0.489%

### USD Libor 06-20-2014

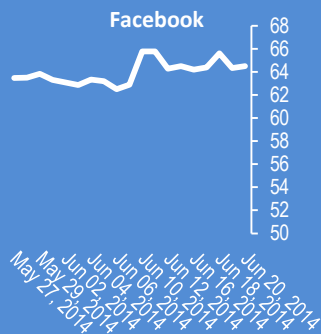
Падеж	Процент
Libor - 1 week	0.09550 %
Libor - 1 month	0.15400 %
Libor - 2 months	0.19650 %
Libor - 3 months	0.23060 %
Libor - 6 months	0.32340 %
Libor - 12 months	0.54710 %

### Български ДЦК

Падеж	Доходност %
1 месец	0,130
1 година	0,634
3 години	1,323
5 години	1,956
7 години	2,772
10 години	3,300

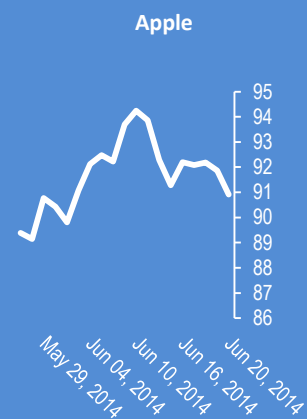
## Facebook

64.50 +0.16 (+0.25%)



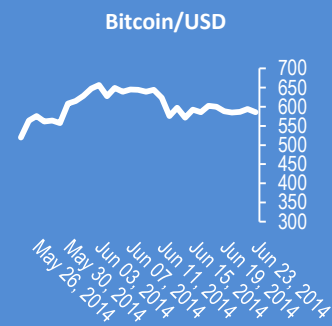
## Apple

90.91 -0.95 (-1.03%)



## Bitcoin/USD (BTC-e)

585.44 -5.22 (-0.88%)



10:27. Страницата за търговски сигнали, новини, слухове, анализи и коментари

09:12. AUD-USD (0.9441). Вълнов анализ от 6 юни. Абонаментен сервиз

09:09. ЕС. Фундаменталните данни от седмица са в положителна посока за еврото. Индексът PMI се очаква да нарастне до 54,2 спрямо 53,5. Индексът PMI на германия се очаква да нарастне до 52,9 спрямо 52,3 през май. Индексът на Франция в услугите се очаква да достигне 49,8 спрямо 49,1, а в промишлеността до 50,4 спрямо 49,6. Индексът IFO на германия се очаква да нарастне до 110,6 спрямо 110,4.

09:04. EUR-GBP. Дойче банк очакват кроса да поскъпне следствие на екстремалните свръхпродажби, изразяването на еднокдневните лихви и доходността на европейските облигации, както и от забавянето на имотния пазар в Англия през следващите месеци

08:01. EUR-USD. Креди Агрикол очаква корекция във възходяща посока до 1,3680

08:59. Спекулативните фондове запазват нетния размер на късите позиции в EUR и JPY според COT

08:05. Английската компания Rolls-Royce Holdings Plc, крупен производител на двигатели за авиацията планира изкупуване на собствени акции за 1 млрд. паунда или 5 % от капитализацията според The Wall Street Journal.

08:02. Украинската "Нафтогаз" и ЕС потвърждават готовността си за тристранни преговори за газа с Русия според пресслужбата на украинската компания в петък. От 16 юни беше въведен режим на предплащане на доставките от Украйна

07:57. Френската компания Alstom SA вероятно ще приеме предложението на американската Дженерал Електрик за сътрудничество според Deutsche Welle, с което френското правителство отхвърля офертата на германската Siemens AG и японската Mitsubishi Heavy Industries Ltd. Франция ще се постарее да получи 20 % от акциите на Alstom, в противен случай може да блокира сделката

07:47. AUD-USD. Австралийският долар навлиза в зона на оферти към 0,9440-0,9470

07:40. EUR-USD (1.3605). Банк оф Америка формира къса позиция на 1,3620. Слухове за оферти на макрофондове на 1,3650

07:35. Според RBS, ЦБ на Англия е в началото на процес на вдигане на лихвите, за което сигнализира Карни, който ще има за цел да нормализира имотния пазар и от решаващо значение е темпа на инфлацията през следващите месеци

07:24. Френската банка BNP Paribas е близо до сделка за 8-9 млрд. долара със САЩ по повод на обвиненията за операции с Иран и Судан. Сделката включва забрана за операции с долари в рамките на няколко месеца и уволнение на 30 служители според marketwatch.com

07:18. GBP-USD (1.7033). Паунда получи подкрепа от изказването на Майлс, че ЦБ на Англия може да повиши лихвата до края на 2014 г.

07:16. EUR-AUD (1.4415). Кросът спадна с 96 пипса до 1,4400, след като Драги заяви, че ЕЦБ може да стартира програмата за количествени улеснения, ако инфлацията продължи да спада

23 юни. AUD-USD (0.9437) поскъпна със 71 пипса през азиатската сесия и след като преодоля бариерата на 0,9430 достигна 0,9442 от ръстта на индекса на бизнес климата на Китай на HSBC до 50,8 при очаквано ниво 49,7.

22 юни. Вълновите анализи на основните валутни двойки и кросове са актуализирани за абонати

09:04. EUR-USD (1.3599). Евро-долар остава в негативна астрологична фаза. Линията на съпротива на Меркурий преминава към 1,3620-30

08:32. В четвъртък, в 12:30 ч. е доклада на президента на ЦБ на Великобритания - Карни

08:30. Във вторник в 17:00 ч. е индекса на потребителско доверие на САЩ, който се очаква да нарастне до 83,0 спрямо 81,7. Продажбите на нови жилища в 17:00 ч. се очаква да нарастнат до най-високо ниво от 3 и половина години -433,000

08:29. Във вторник в 11:00 ч. е индекса IFO на Германия, който се очаква да спадне до 110,3 след спада през май до 110,4 спрямо предишно ниво от 111,2

08:28. В понеделник в 09:00 ч. е доклада на Курода

08:20. Бензинът в САЩ поскъпна до най-високо ниво от 2008 г.

08:18. Ново противопоставяне между САЩ и Русия. Путин заяви пълна подкрепа за премиера на Ирак - Малики, докато САЩ настояват за неговата смяна

08:15. В 11:00 ч. е индекса на деловата активност (PMI index) в Европа(18) за юни (прогноз 52.3, предишно значение 52.2);

08:13. В понеделник, в 10:30 ч. е индекса на деловата активност на Германия за юни (PMI index). Прогноза 52.5, предишно значение 52.3; В сферата на услугите, прогноза 55.7, предишно значение 56.0

08:11. Индексите на САЩ се покачиха вчера до нови, рекордно високи стойности, след като Йелен заяви в сряда, че Федералният резерв ще запази ниската лихва за неограничен период от време.

**Коменари на анализатори**
**Прогнози и коментари от FX Street**

Claudiu Cazacu:	Прогноза EUR/USD		Нива			Посока	
	Име	1 седмица	1 месец	1 тримесечие	1 седмица	1 месец	1 тримесечие
A phase of consolidation is now more likely after Fed, Yellen & co decided to confront the EURUSD weakness and support shares.	Gonçalo Moreira, CMT	1,3750	1,3650	1,3600	Bullish	Bullish	Sideways
	Gus Farrow	1,3700	1,3600	1,3500	Bullish	Sideways	Sideways
	HSBC Global Research Team	-	1,3300	1,3100	-	Bearish	Bearish
	ICN.com analysis team	1,3550	1,3360	1,3250	Bearish	Bearish	Bearish
	ING Global Economics Team	-	1,3595	1,3598	-	Sideways	Sideways
	J.P. Morgan Global FX Strategy	-	1,3600	-	-	Sideways	-
	Jim Devonport	1,3550	1,3300	1,2850	Bearish	Bearish	Bearish
	Jim Langlands	1,3650	1,3500	1,3300	Bullish	Bearish	Bearish
	Joel Kruger	1,3550	1,3400	1,3000	Bearish	Bearish	Bearish
	Luc Luyet, CIIA	1,3600	1,3500	1,3400	Bullish	Bearish	Bearish
More rangebound trade looks likely as long as neither the EU nor the US economies appear to be gaining any real competitive advantage. Suspect we see some short term dollar weakness and then a turnaround as the US economy outperforms the EU over H2.	NAB Global Markets Research	-	1,3500	1,3300	-	Bearish	Bearish
	Nadia Simmons	1,3670	-	-	Bullish	-	-
	National Bank of Canada Eco. &	-	1,6800	1,6400	-	Bullish	Bullish
	Neal Gilbert	1,3520	1,3700	1,3300	Bearish	Bullish	Bearish
	Nenad Kerkez	1,3510	-	-	Bearish	-	-
	Nomura FX Research & Strateg	-	1,4000	1,4000	-	Bullish	Bullish
	Pablo Piovano	1,3600	1,3600	1,3500	Bullish	Sideways	Sideways
	Rabobank Financial Markets Re	-	1,3800	1,3700	-	Bullish	Bullish
	RBS Team	-	1,3600	1,2800	-	Sideways	Bearish
	Richard Perry	1,3600	1,3475	1,3375	Bullish	Bearish	Bearish
Dovish ECB policy and anticipated Fed shift should weigh.	Sam Evans	1,3500	1,3700	1,3571	Bearish	Bullish	Sideways
	Saxo Bank Team	-	1,3500	1,3000	-	Bearish	Bearish
	Scotiabank FX Strategy Team	-	1,3700	1,3300	-	Bullish	Bearish
	Scott Barkley	1,3390	1,3550	1,3200	Bearish	Sideways	Bearish
	TD Securities Research Team	-	1,3200	1,2600	-	Bearish	Bearish
	Todd Gordon	1,3710	1,3825	1,4000	Bullish	Bullish	Bullish
	Tor Vollaløkken	-	1,3400	1,2800	-	Bearish	Bearish
	UBS FX Research Team	-	1,3500	1,3300	-	Bearish	Bearish
	UniCredit Research	-	1,4100	1,4300	-	Bullish	Bullish
	Valeria Bednarik	1,3510	1,3640	1,3600	Bearish	Bullish	Sideways
If 3670 fails it will negate bearish scenario	Wells Fargo Research Team	-	1,3500	1,3500	-	Bearish	Sideways
	Westpac Institutional Bank Tear	-	1,3500	1,3600	-	Bearish	Sideways
	Yohay Elam	1,3500	1,3400	1,3300	Bearish	Bearish	Bearish
	<b>Average</b>	<b>1,3589</b>	<b>1,3637</b>	<b>1,3438</b>	<b>Sideways</b>	<b>Bullish</b>	<b>Sideways</b>

**Richard Perry:**  
I still see this rally being sold into as the overhead supply around \$1.3670 is significant. Expect a retest of \$1.3475 before \$1.3375

**Очаквани нива за основни валутни двойки**

CCY	1 седмица	1 месец	1 тримесечие	CCY	1 седмица	1 месец	1 тримесечие
EURUSD	1,3589	1,3637	1,3438	USDCAD	1,0805	1,0894	1,0975
GBPUSD	1,7054	1,6927	1,6906	NZDUSD	0,8746	0,8597	0,8562
USDJPY	101,95	102,93	104,19	GBPJPY	173,99	174,35	176,77
USDCHF	0,8968	0,8999	0,9136	EURJPY	139,07	138,61	139,77
AUDUSD	0,937	0,9241	0,9179	EURGBP	0,7973	0,7894	0,7864

**Заглавия**

- EUR/USD testing lows near 1.3590
- GBP/USD holds near 6-year highs
- EUR/USD points to consolidation – Danske Bank
- Any surprises in UK PSNB data likely to be more market moving than usual - TD Securities

Издателите на този бюлетин не носят отговорност от щети претърпени от тези, които го ползват поради грешна или недостатъчна информация. Не носим отговорност поради грешно разбрана информация. Сигналите в този документ са само с цел да ориентират потребителите, а не да бъдат следвани с цел инвестиции или печалба! Този бюлетин е с цел само и единствено да даде информация за парара и борсовите стоки. Всяка търговия носи риск от загуби! За търговски сигнали се обърнете към професионалисти.