



24.2.2016 08:53

USD/BGN Pivot

Res3	1.7837
Res2	1.7798
Res1	1.7775
Pivot	1.7759
Sup1	1.7736
Sup2	1.7720
Sup3	1.7681

Цени на валути срещу български лев

Валута	Купува	Продава	Отваряне	Най-висока	Най-ниска	Промяна
USD/BGN	1.7657	1.7857	1.7752	1.7782	1.7743	0.0003
EUR/BGN	1.9484	1.9634	1.9557	1.9565	1.9556	0.0001
GBP/BGN	2.4726	2.4916	2.4892	2.4895	2.4810	-0.0029
CHF/BGN	1.7914	1.7929	1.7921	1.7921	1.7921	0.0000

Volatility

USD/BGN 1 ден	1.11%
USD/BGN 7 дни	7.77%
USD/BGN 1 год.	123.42%

EUR/USD Pivot

Res3	1.1069
Res2	1.1042
Res1	1.1030
Pivot	1.1015
Sup1	1.1003
Sup2	1.0988
Sup3	1.0961

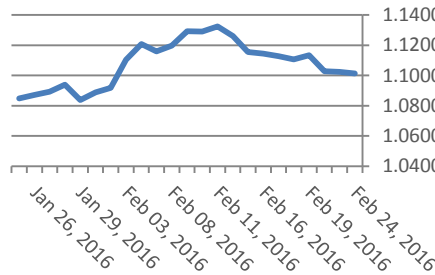
Цени на основните валути

Валута	Купува	Продава	Отваряне	Най-висока	Най-ниска	Промяна
EUR/USD	1.1013	1.1014	1.1018	1.1027	1.1000	-0.0004
USD/JPY	111.84	111.85	112.10	112.13	111.63	-0.26
GBP/USD	1.3974	1.3976	1.4021	1.4028	1.3965	-0.0046
USD/CHF	0.9934	0.9934	0.9913	0.9937	0.9907	0.0021
USD/CAD	1.3799	1.3801	1.3791	1.3815	1.3783	0.0009
EUR/JPY	123.17	123.19	123.54	123.55	123.03	-0.36

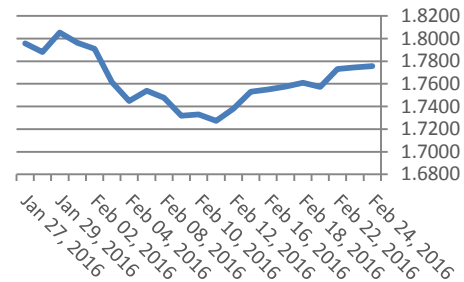
Volatility

EUR/USD 1 ден	0.71%
EUR/USD 7 дни	4.99%
EUR/USD 1 год.	79.14%

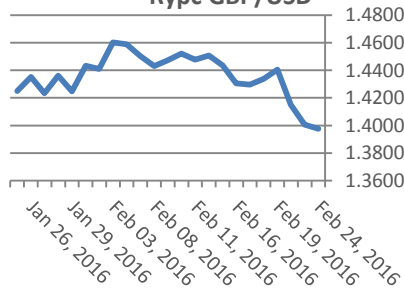
Курс EUR/USD



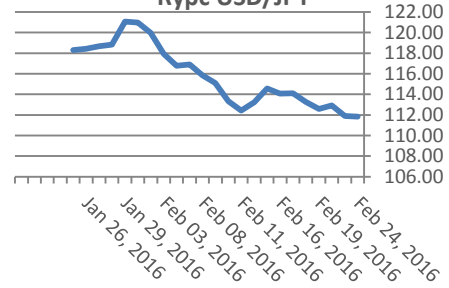
Курс USD/BGN



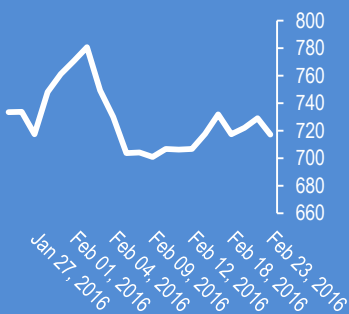
Курс GBP/USD



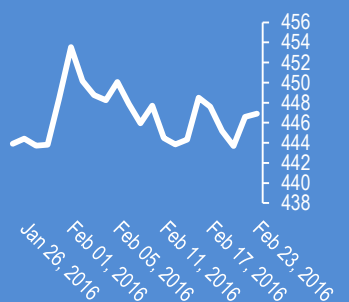
Курс USD/JPY



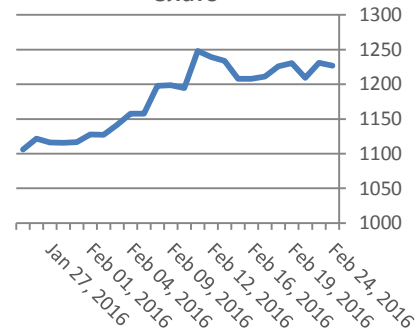
Google



Софикс



Злато

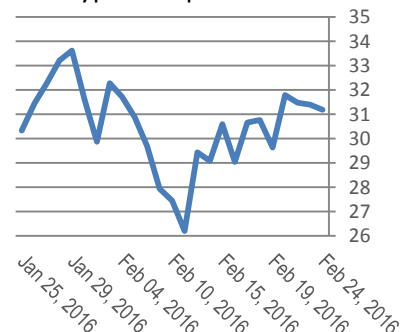


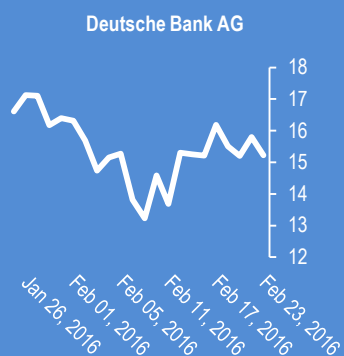
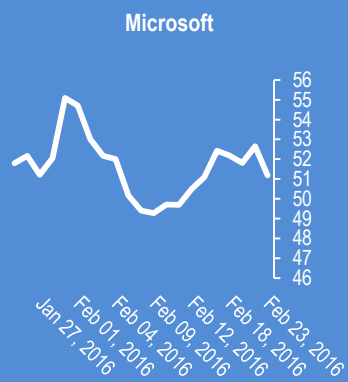
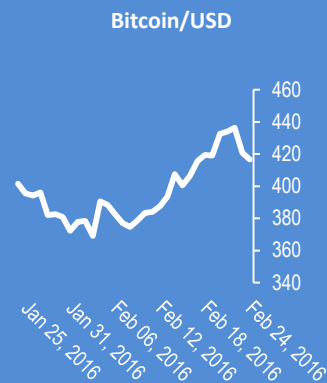
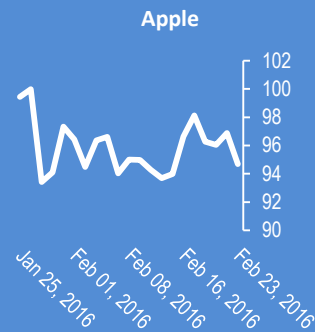
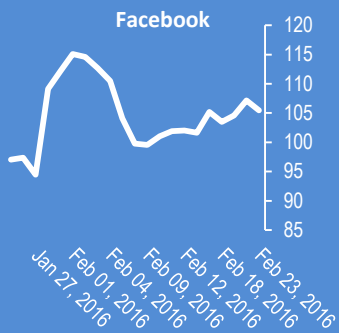
Метали	Цена	Промяна	Промяна в %
Злато	1,227.00	4.4	0.36%
Сребро	15.275	0.035	0.23%
Мед	2.081	-0.02	-0.95%
Платина	939.85	-6.2	-0.66%
Паладии	500.07	-0.43	-0.09%
Алуминий	1,546.00	0	0.00%

Петрол и газ	Цена	Промяна	Промяна в %
Суров петрол	31.19	-0.68	-2.13%
Петрол "Brent"	32.82	-0.45	-1.35%
Природен газ	1.819	-0.013	-0.71%
Мазут	1.0118	-0.0033	-0.33%

Стоки	Цена	Промяна	Промяна в %
Царевица	365.88	-0.74	-0.20%
Пшеница	455.38	-0.5	-0.11%
Кафе	1,361.00	-16	9.07%
Говеда (живи)	135.66	1.03	0.77%
Захар	397.85	23.55	6.29%

Суров петрол





2016-Feb-24, 06:19	Азия	(Kilian Signals 2016-Feb-24, 06:19) Индексите в Азия спаднаха, фючърсите са не червено от големия спад на петрола. Очертава се негативно отваряне на европейските борси
2016-Feb-24, 06:18	FB	(Kilian Signals 2016-Feb-24, 06:18) Ще последва ли Facebook акциите на Apple ?
2016-Feb-24, 06:14	NZD/USD	(Kilian Signals 2016-Feb-24, 06:14) NZD/USD (0.6623) спадна до 0,6605, напълно според актуалния вълнов модел
2016-Feb-24, 06:10	FED	(Kilian Signals 2016-Feb-24, 06:10) САЩ ще вдигнат инфлацията до 2 % на годишна база или чрез поскъпване на петрола или чрез обезценка на долара заявя Фишер от Федералния резерв
2016-Feb-24, 06:07	USD/JPY	(Kilian Signals 2016-Feb-24, 06:07) Долар-йена спадна до 111,62, напълно според актуалния вълнов модел
2016-Feb-24, 06:06	EUR/USD	(Kilian Signals 2016-Feb-24, 06:06) Евро-долар остава под зоната на съпротива на 1,1020-35. Вълновият анализ за 24 февруари е актуализиран за абонати
2016-Feb-24, 06:05	UK Oil	(Kilian Signals 2016-Feb-24, 06:05) Брентът спадна с над 7 % от най-високото ниво вчера до \$32.70, след като министъра на петрола на Саудитска Арабия заяви, че не планира намаляване на производството
2016-Feb-24, 06:02	GBP/USD	(Kilian Signals 2016-Feb-24, 06:02) Паунд-долар (1.3974) спадна до 1,3963, най-ниско ниво от 2009 г. Курсът спадна с 345 пипса от началото на седмицата. Паунд-йена спадна с почти 500 пипса за същия период до 155,99, след като Карни заяви, че ЦБ може да намали лихвата и да разшири QE
2016-Feb-24, 05:57	Индекси	(Kilian Signals 2016-Feb-24, 05:57) Индексът Доу Джоунс (Dow Jones) спадна с -188,88 пункта (-1,14 %) до 16 431,78. Индексът S&P 500 спадна с -24,23 пункта (-1,25 %) до 1921,27 пункта
2016-Feb-23, 18:28	Re; Fx alert	(Kilian Signals 2016-Feb-23, 18:28) Търговският сигнал е на положителна територия. Преместваме стопиращата поръчка на В/Е
2016-Feb-23, 15:22	Fx alert	(Kilian Signals 2016-Feb-23, 15:22) Генериран е нов търговски сигнал
2016-Feb-23, 12:33	GBP/USD	(Kilian Signals 2016-Feb-23, 12:33) Паунда спадна до 1,4056, най-ниско ниво от 2009 г., от несигурността пред Великобритания свързана с референдума за излизане от ЕС на 23 юни. Дойче банк прогнозира спад на паунда до 1,2800 към края на 2016 г. според Блумберг
2016-Feb-23, 12:07	EUR/CHF	(Kilian Signals 2016-Feb-23, 12:07) Кросът е близо до ключов пробив, непосредствено преди ключовото заседание на ЕЦБ. Вълнов анализ за абонати
2016-Feb-23, 09:31	GBP/USD	(Kilian Signals 2016-Feb-23, 09:31) Паунда (1.4130) проби часовата бариера на 1,4125, която се превръща в близка зона на подкрепа
2016-Feb-23, 09:19	EUR/USD	(Kilian Signals 2016-Feb-23, 09:19) Евро-долар спадна до 1,1007, след като индекса на бизнес климата на Германия (IFO) се смъкна до 105,7 през февруари спрямо 107,3 през януари, при очаквано ниво от 106,81. Най-ниско ниво от декември 2015 г.

Прогнози и коментари от Investing.com

Коментари от Daily FX

US Dollar Looks to PMI Data, Fed-Speak for Rates Policy Clues - bit.ly/1PYk4wl

Weak 4Q U.K. GDP Report to Fuel GBP/USD Losses - bit.ly/1oGay8A

Saudi Arabia Curbs Speculation of a Crude Oil Production Cut - bit.ly/1Ty0IG6

Australian Dollar Steady After Worst Wage Growth Print on Record - bit.ly/1Ty0lpM

Risk Slips, Dollar Gains but European Currencies Set the Pace
youtu.be/tVCt57Q7rbE?a

US Dollar Fell After Lowest Consumer Confidence Figure Since July - bit.ly/1oA53aQ

Euro and European Stability Increasingly At-Risk on Brexit Fears
youtu.be/_qMCoR84RFE?a

FXCM releases new groundbreaking volume based indicators:
youtu.be/Q9uSXRIGCQo?a via @YouTube

WTI Crude Oil Price Forecast: Saudi Denies Production Cap & Price Falls - bit.ly/1La5qDo

Forex : EURAUD Into Big Support- Good Levels Overhead:
youtu.be/B0AZRPZ2Gxw?a via @YouTube

More New Policies Unleashed to Promote China's Economy - bit.ly/21dvqFj

Име	Вид	5 минути	15 минути	1 час	1 ден
EUR/USD	Moving Averages:	Strong Sell	Strong Sell	Strong Sell	Sell
1.1014	Indicators:	Strong Sell	Strong Sell	Strong Sell	Strong Sell
	Summary:	Strong Sell	Strong Sell	Strong Sell	Strong Sell
GBP/USD	Moving Averages:	Neutral	Sell	Strong Sell	Strong Sell
1.3975	Indicators:	Strong Buy	Strong Sell	Strong Sell	Strong Sell
	Summary:	Buy	Strong Sell	Strong Sell	Strong Sell
USD/JPY	Moving Averages:	Buy	Neutral	Sell	Strong Sell
111.84	Indicators:	Strong Buy	Buy	Strong Sell	Strong Sell
	Summary:	Strong Buy	Neutral	Strong Sell	Strong Sell
USD/CHF	Moving Averages:	Buy	Strong Buy	Buy	Buy
0.9934	Indicators:	Strong Buy	Strong Buy	Strong Buy	Strong Buy
	Summary:	Strong Buy	Strong Buy	Strong Buy	Strong Buy
AUD/USD	Moving Averages:	Buy	Neutral	Neutral	Strong Buy
0.7189	Indicators:	Strong Buy	Strong Buy	Strong Sell	Strong Buy
	Summary:	Strong Buy	Buy	Sell	Strong Buy
EUR/GBP	Moving Averages:	Sell	Neutral	Buy	Strong Buy
0.7881	Indicators:	Strong Sell	Sell	Strong Buy	Strong Buy
	Summary:	Strong Sell	Neutral	Strong Buy	Strong Buy
USD/CAD	Moving Averages:	Strong Sell	Neutral	Buy	Buy
1.38	Indicators:	Strong Sell	Sell	Strong Buy	Strong Sell
	Summary:	Strong Sell	Neutral	Strong Buy	Neutral
NZD/USD	Moving Averages:	Strong Buy	Neutral	Sell	Neutral
0.6628	Indicators:	Strong Buy	Strong Buy	Strong Sell	Neutral
	Summary:	Strong Buy	Buy	Strong Sell	Neutral
EUR/JPY	Moving Averages:	Buy	Sell	Strong Sell	Strong Sell
123.18	Indicators:	Strong Buy	Sell	Strong Sell	Strong Sell
	Summary:	Strong Buy	Sell	Strong Sell	Strong Sell
EUR/CHF	Moving Averages:	Neutral	Neutral	Sell	Sell
1.0939	Indicators:	Buy	Buy	Buy	Sell
	Summary:	Neutral	Neutral	Neutral	Sell

**Техническите индикатори описани в горната таблица са само за информация и не следва да се приемат като идея за търговия!*

Нива на съпротива и подкрепа

Symbol	S3	S2	S1	Pivot Points	R1	R2	R3
EUR/USD	1.1008	1.1011	1.1012	1.1015	1.1018	1.1019	1.1022
USD/JPY	111.63	111.68	111.71	111.76	111.81	111.84	111.89
GBP/USD	1.3961	1.3966	1.3969	1.3974	1.3979	1.3982	1.3987
USD/CHF	0.9924	0.9927	0.9928	0.9931	0.9934	0.9935	0.9938
USD/CAD	1.3797	1.3801	1.3803	1.3807	1.3811	1.3813	1.3817
EUR/JPY	122.97	123.02	123.06	123.11	123.16	123.2	123.25
AUD/USD	0.7172	0.7175	0.7178	0.7181	0.7184	0.7187	0.719
USD/CNY	6.5311	6.5314	6.5316	6.5319	6.5322	6.5324	6.5327

Издателите на този бюлетин не носят отговорност от щети претърпени от тези, които го ползват поради грешна или недостатъчна информация. Не носим отговорност поради грешно разбрана информация. Сигналите в този документ са само с цел да ориентират потребителите, а не да бъдат следвани с цел инвестиции или печалба! Този бюлетин е с цел само и единствено да даде информация за парара и борсовите стоки. Всяка търговия носи риск от загуби! За търговски сигнали се обърнете към професионалисти.