



24.3.2016 09:40

USD/BGN Pivot

Res3	1.7564
Res2	1.7532
Res1	1.7511
Pivot	1.7500
Sup1	1.7479
Sup2	1.7468
Sup3	1.7436

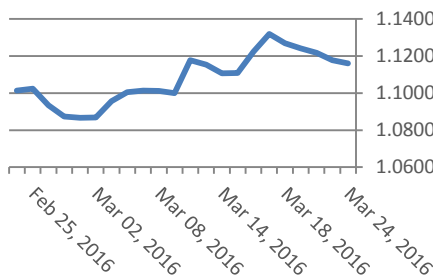
Цени на валути срещу български лев

Валута	Купува	Продава	Отваряне	Най-висока	Най-ниска	Промяна
USD/BGN	1.7420	1.7620	1.7490	1.7521	1.7489	0.0017
EUR/BGN	1.9483	1.9633	1.9559	1.9565	1.9555	-0.0001
GBP/BGN	2.4578	2.4767	2.4692	2.4697	2.4668	-0.0008
CHF/BGN	1.7914	1.7929	1.7921	1.7921	1.7921	0.0000

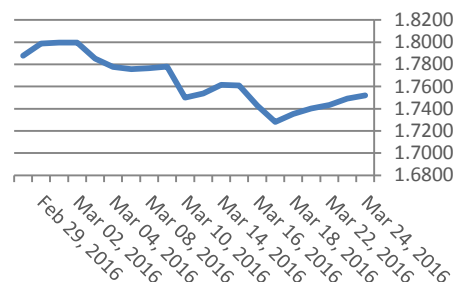
Volatility

USD/BGN 1 ден	1.03%
USD/BGN 7 дни	7.20%
USD/BGN 1 год.	114.23%

Курс EUR/USD



Курс USD/BGN



EUR/USD Pivot

Res3	1.1233
Res2	1.1204
Res1	1.1192
Pivot	1.1175
Sup1	1.1163
Sup2	1.1146
Sup3	1.1117

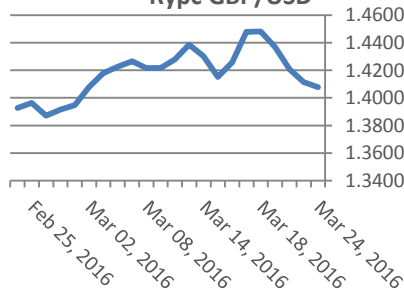
Цени на основните валути

Валута	Купува	Продава	Отваряне	Най-висока	Най-ниска	Промяна
EUR/USD	1.1160	1.1162	1.1181	1.1186	1.1157	-0.002
USD/JPY	112.93	112.95	112.38	112.97	112.15	0.56
GBP/USD	1.4076	1.4077	1.4119	1.4120	1.4076	-0.0043
USD/CHF	0.9767	0.9770	0.9754	0.9773	0.9750	0.0014
USD/CAD	1.3253	1.3256	1.3205	1.3258	1.3201	0.005
EUR/JPY	126.03	126.06	125.66	126.10	125.57	0.39

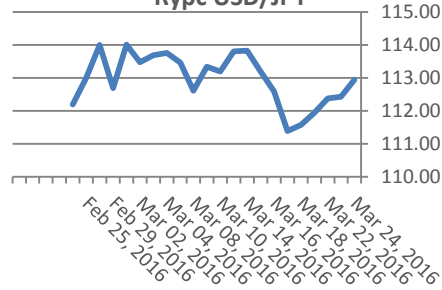
Volatility

EUR/USD 1 ден	0.63%
EUR/USD 7 дни	4.39%
EUR/USD 1 год.	69.74%

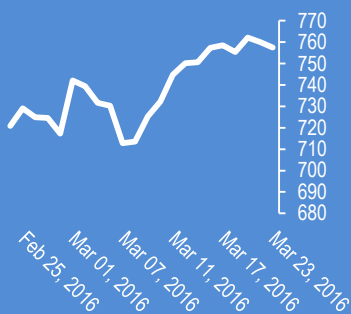
Курс GBP/USD



Курс USD/JPY



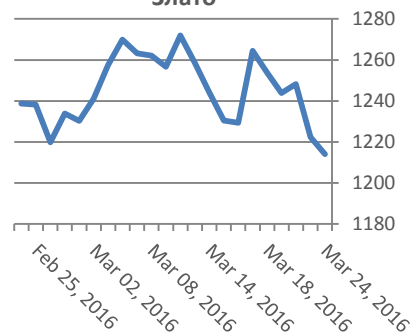
Google



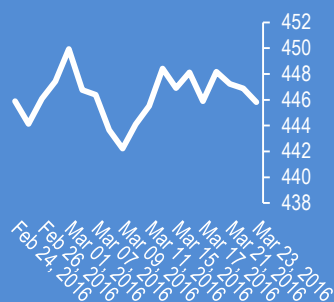
Метали

Метали	Цена	Промяна	Промяна в %
Злато	1,214.60	-9.4	-0.77%
Сребро	15.205	-0.067	-0.44%
Мед	2.226	-0.013	-0.58%
Платина	955.85	-4.45	-0.46%
Паладии	577.4	-4.7	-0.81%
Алуминий	1,482.75	2	0.14%

Злато



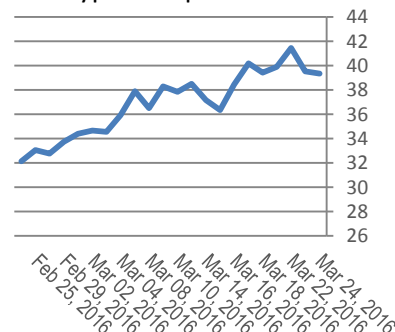
Софикс



Петрол и газ

Петрол и газ	Цена	Промяна	Промяна в %
Суров петрол	39.36	-0.43	-1.08%
Петрол "Brent"	40.23	-0.24	-0.59%
Природен газ	1.794	0.007	0.39%
Мазут	1.2019	-0.0033	-0.27%

Суров петрол

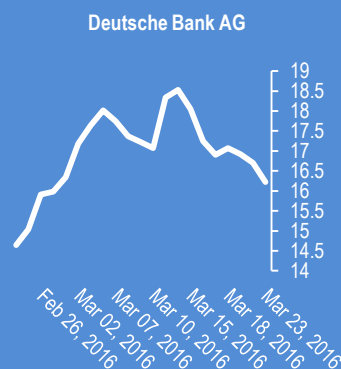
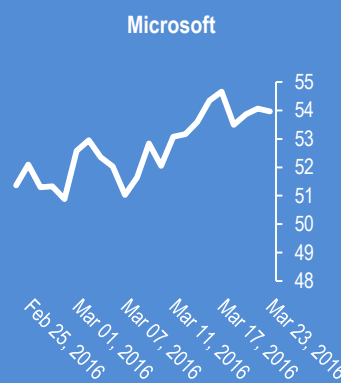


Стоки

Стоки	Цена	Промяна	Промяна в %
Царевица	369.12	0.5	0.14%
Пшеница	463.63	0.25	0.05%
Кафе	1,516.00	8	0.96%
Говеда (живи)	135.65	-0.78	-0.57%
Захар	466.6	2.9	0.63%

Новини от Kiliantrade.com

WWW.KILIANTRADE.COM



2016-Mar-24, 07:11	EUR/USD	(Kilian Signals 2016-Mar-24, 07:11) Евро-долар (1.1160) остава под ключовата бариера на 1,1180
2016-Mar-24, 07:07	USD/CAD	(Kilian Signals 2016-Mar-24, 07:07) USD/CAD поскъпна до 1,3245 от спада на петрола след ръстта на запасите от суров петрол в САЩ, които нарастнаха с 9,4 млн. барела до 532,5 млн. барела при очакван ръст с 3,5 млн. барела. USD/CAD. Актуален вълнов анализ
2016-Mar-24, 06:51	GBP/USD	(Kilian Signals 2016-Mar-24, 06:51) GBP/USD спадна до 1,4082
2016-Mar-24, 05:56	EUR/USD	(Kilian Signals 2016-Mar-24, 05:56) Вълновият анализ за 24 март е актуализиран за абонати
2016-Mar-24, 05:55	EUR/USD	(Kilian Signals 2016-Mar-24, 05:55) Евро-долар спадна до 1,1159 (61.8 % на покачването от 16 март)
2016-Mar-24, 05:48	Азиатска се	(Kilian Signals 2016-Mar-24, 05:48) Индексите в Азия са на червено
2016-Mar-24, 05:42	USD	(Kilian Signals 2016-Mar-24, 05:42) Доларът поскъпна към основните валути
2016-Mar-24, 05:40	Индекси	(Kilian Signals 2016-Mar-24, 05:40) Индексът Доу Джоунс (Dow Jones) спадна вчера с -79,98 пункта (-0,45 %) до 17502,59. Индексът S&P 500 спадна с -13,09 пункта (-0,64 %) до 2036,71 пункта
2016-Mar-23, 13:46	Сервизи	(Kilian Signals 2016-Mar-23, 13:46) Професионални, вълнови анализи. Персонално консултиране. Модулно обучение. Регистрация
2016-Mar-23, 13:43	EUR	(Kilian Signals 2016-Mar-23, 13:43) Потоците от долара към еврото скочиха до най-високо ниво от 2008 г. tinyurl.com/jj3ow39
2016-Mar-23, 13:04	Злато	(Kilian Signals 2016-Mar-23, 13:04) Златото (\$1221.04) направи ключов фрактален пробив в негативна посока
2016-Mar-23, 12:27	Gold	(Kilian Signals 2016-Mar-23, 12:27) Златото спада в очакванията Gold (\$1228.26) retreated as expected. Wave analysis from 22-nd of March. Subscription plan pic.twitter.com/nqFy823cJ7 Kiliantrade.com (@AmcForex) March 23, 2016
2016-Mar-23, 12:19	Nike	(Kilian Signals 2016-Mar-23, 12:19) Акциите на Nike спаднаха с 5% от разочароващи продажби
2016-Mar-23, 12:17	AUD	(Kilian Signals 2016-Mar-23, 12:17) EUR/AUD (1.4756) се изтласка от подкрепата на 1,4720. AUD/USD (0.7580) се отблъсква от съпротивата към 0,7600
2016-Mar-23, 10:54	USD	(Kilian Signals 2016-Mar-23, 10:54) Възходящата тенденция на долара приключи

Прогнози и коментари от Investing.com

Коментари от Daily FX

Gold Price Slumps on Hawkish Remarks from Fed Members, Oil Shrinks - bit.ly/1UmrEW8

ASX 200 Tests Support Level and Lower Bound - bit.ly/1SiLbDj

GBP/USD Risks Further Losses on Slowing U.K. Retail Sales - bit.ly/1RyVEXT

Forex Trading Video: Bullard Buys Dollar Another Day, SPX Starts to Fade:youtu.be/vhZQ2ntHfdk?a via @YouTube

Forex Strategy Video: Beware, Confidence and Risk Appetite Have Recovered Too Quickly:youtu.be/8Pjd_ORgv4?a via @YouTube

Gold Prices Press 4 Week Lows - bit.ly/1UHgtqB

Gold Price Forecast: How Long Is the Dollar In the Driver Seat? - bit.ly/1UHgvq2

GBP/USD Technical Analysis: Brexit Pricing Pushes Pound Lower - bit.ly/1RIMSNI

WTI Crude Oil Price Forecast: Could It Be That Easy? - bit.ly/1RIMSxo

USD/CAD Low in Place? Breach Above 1.3240 to Confirm - bit.ly/1VFCKop

Forex : USD/CAD Low in Place? Breach Above 1.3240 to Confirm:youtu.be/uzOPIYf33DU?a via @YouTube

Име	Вид	5 минути	15 минути	1 час	1 ден
EUR/USD	Moving Averages:	Strong Sell	Strong Sell	Strong Sell	Buy
	1.1161 Indicators:	Strong Sell	Strong Sell	Strong Sell	Strong Buy
	Summary:	Strong Sell	Strong Sell	Strong Sell	Strong Buy
GBP/USD	Moving Averages:	Strong Sell	Strong Sell	Strong Sell	Strong Sell
	1.4076 Indicators:	Strong Sell	Strong Sell	Strong Sell	Strong Sell
	Summary:	Strong Sell	Strong Sell	Strong Sell	Strong Sell
USD/JPY	Moving Averages:	Strong Buy	Strong Buy	Strong Buy	Neutral
	112.94 Indicators:	Strong Buy	Strong Buy	Strong Buy	Buy
	Summary:	Strong Buy	Strong Buy	Strong Buy	Neutral
USD/CHF	Moving Averages:	Strong Buy	Strong Buy	Strong Buy	Sell
	0.9768 Indicators:	Strong Buy	Strong Buy	Strong Buy	Strong Sell
	Summary:	Strong Buy	Strong Buy	Strong Buy	Strong Sell
AUD/USD	Moving Averages:	Strong Sell	Strong Sell	Strong Sell	Buy
	0.7481 Indicators:	Strong Sell	Strong Sell	Strong Sell	Sell
	Summary:	Strong Sell	Strong Sell	Strong Sell	Neutral
EUR/GBP	Moving Averages:	Strong Buy	Buy	Strong Buy	Strong Buy
	0.7929 Indicators:	Buy	Strong Buy	Strong Buy	Strong Buy
	Summary:	Strong Buy	Strong Buy	Strong Buy	Strong Buy
USD/CAD	Moving Averages:	Strong Buy	Strong Buy	Strong Buy	Sell
	1.3255 Indicators:	Strong Buy	Strong Buy	Strong Buy	Buy
	Summary:	Strong Buy	Strong Buy	Strong Buy	Neutral
NZD/USD	Moving Averages:	Strong Sell	Strong Sell	Strong Sell	Sell
	0.6675 Indicators:	Strong Sell	Strong Sell	Strong Sell	Strong Sell
	Summary:	Strong Sell	Strong Sell	Strong Sell	Strong Sell
EUR/JPY	Moving Averages:	Strong Buy	Strong Buy	Strong Buy	Neutral
	126.05 Indicators:	Strong Buy	Strong Buy	Strong Buy	Buy
	Summary:	Strong Buy	Strong Buy	Strong Buy	Neutral
EUR/CHF	Moving Averages:	Strong Sell	Strong Sell	Strong Sell	Strong Sell
	1.0902 Indicators:	Strong Sell	Buy	Sell	Strong Sell
	Summary:	Strong Sell	Neutral	Strong Sell	Strong Sell

*Техническите индикатори описани в горната таблица са само за информация и не следва да се приемат като идея за търговия!

Нива на съпротива и подкрепа

Name	S3	S2	S1	Pivot Points	R1	R2	R3
EUR/USD	1.1161	1.1165	1.1167	1.1171	1.1175	1.1177	1.1181
USD/JPY	112.68	112.73	112.76	112.81	112.86	112.89	112.94
GBP/USD	1.4076	1.4082	1.4086	1.4092	1.4098	1.4102	1.4108
USD/CHF	0.9752	0.9755	0.9757	0.976	0.9763	0.9765	0.9768
USD/CAD	1.3228	1.3233	1.3236	1.3241	1.3246	1.3249	1.3254
EUR/JPY	125.93	125.97	125.99	126.03	126.07	126.09	126.13
AUD/USD	0.7479	0.7484	0.7488	0.7493	0.7498	0.7502	0.7507
USD/CNY	6.5092	6.5096	6.5098	6.5102	6.5106	6.5108	6.5112

Издателите на този бюлетин не носят отговорност от щети претърпени от тези, които го ползват поради грешна или недостатъчна информация. Не носим отговорност поради грешно разбрана информация. Сигналите в този документ са само с цел да ориентират потребителите, а не да бъдат следвани с цел инвестиции или печалба! Този бюлетин е с цел само и единствено да даде информация за парара и борсовите стоки. Всяка търговия носи риск от загуби! За търговски сигнали се обърнете към професионалисти.