



24.6.2016 10:16

## USD/BGN Pivot

Res3	1.8999
Res2	1.8203
Res1	1.7694
Pivot	1.7407
Sup1	1.6898
Sup2	1.6611
Sup3	1.5815

## Volatility

USD/BGN 1 ден	1.02%
USD/BGN 7 дни	7.16%
USD/BGN 1 год.	113.63%

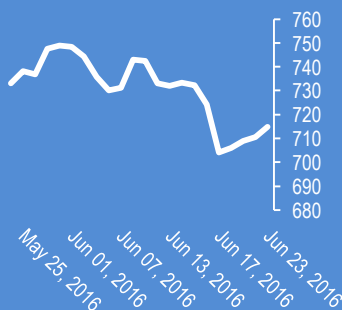
## EUR/USD Pivot

Res3	1.2269
Res2	1.1755
Res1	1.1569
Pivot	1.1241
Sup1	1.1055
Sup2	1.0727
Sup3	1.0213

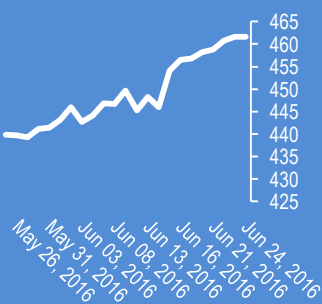
## Volatility

EUR/USD 1 ден	0.67%
EUR/USD 7 дни	4.67%
EUR/USD 1 год.	74.17%

## Google



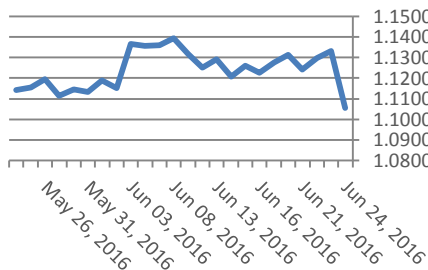
## Софикс



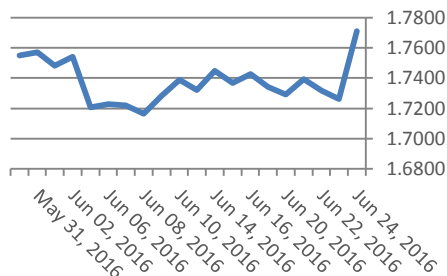
## Цени на валути срещу български лев

Валута	Купува	Продава	Отваряне	Най-висока	Най-ниска	Промяна
USD/BGN	1.7608	1.7808	1.7184	1.7917	1.7121	0.0305
EUR/BGN	1.9490	1.9640	1.9558	1.9604	1.9521	0.0004
GBP/BGN	2.4073	2.4258	2.5608	2.5720	2.3840	-0.0563
CHF/BGN	1.7914	1.7929	1.7921	1.7921	1.7921	0.0000

## Курс EUR/USD



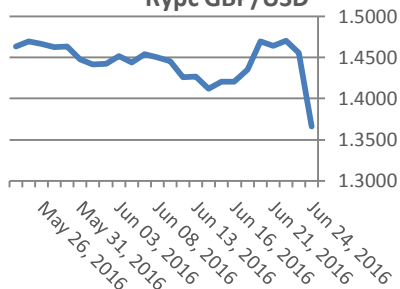
## Курс USD/BGN



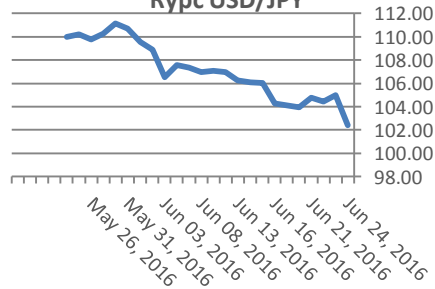
## Цени на основните валути

Валута	Купува	Продава	Отваряне	Най-висока	Най-ниска	Промяна
EUR/USD	1.1054	1.1056	1.1383	1.1427	1.0913	-0.0328
USD/JPY	102.39	102.40	106.17	106.84	99.03	-3.77
GBP/USD	1.3664	1.3668	1.4877	1.5018	1.3231	-0.1211
USD/CHF	0.9763	0.9765	0.9581	0.9803	0.9557	0.0183
USD/CAD	1.3023	1.3025	1.2776	1.3100	1.2714	0.0248
EUR/JPY	113.18	113.23	120.84	122.01	109.54	-7.63

## Курс GBP/USD



## Курс USD/JPY



## Метали

Метали	Цена	Промяна	Промяна в %
Злато	1,328.20	65.1	5.15%
Сребро	17.76	0.407	5.40%
Мед	2.091	-0.071	2.35%
Платина	983.75	17.45	-3.31%
Паладии	550.25	-15.65	1.81%
Алуминий	1,601.50	-38.25	-2.33%

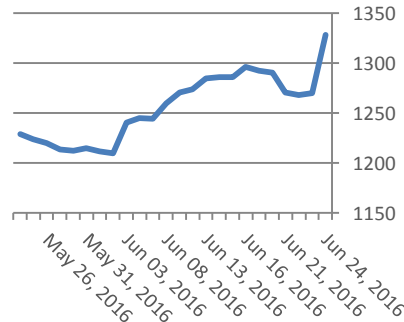
## Петрол и газ

Петрол и газ	Цена	Промяна	Промяна в %
Суров петрол	47.66	-2.45	-4.89%
Петрол "Brent"	48.45	-2.46	-4.83%
Природен газ	2.68	-0.018	-0.67%
Мазут	1.46	-0.0618	-4.06%

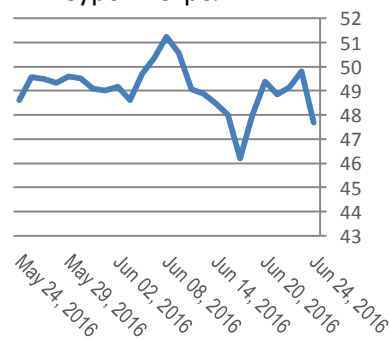
## Стоки

Стоки	Цена	Промяна	Промяна в %
Царевица	378.5	-8.1	-2.10%
Пшеница	446.75	-6.65	-1.47%
Кафе	1,688.00	12.5	0.75%
Говеда (живи)	167.92	3.72	2.27%
Захар	535.75	4.6	0.87%

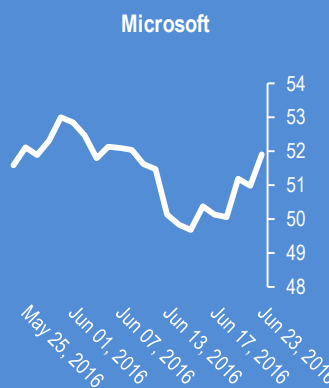
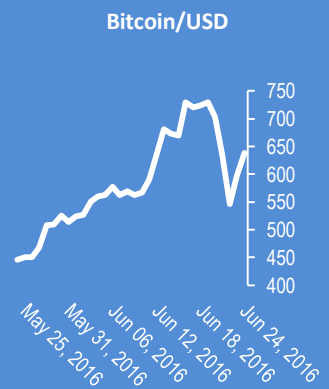
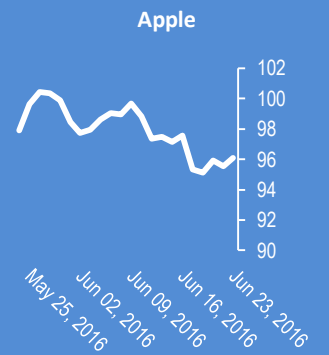
## Злато



## Суров петрол







2016-Jun-24, 06:53	EUR/USD	(Kilian Signals 2016-Jun-24, 06:53) EUR/USD. Approaching of resistance area <a href="https://pic.twitter.com/fgSfaQ3RDi">pic.twitter.com/fgSfaQ3RDi</a> ; Kiliantrade.com (@AmcForex) June 24, 2016
2016-Jun-24, 06:02	GBP/USD	(Kilian Signals 2016-Jun-24, 06:02) Паунд-долар - вълнов анализ за 24 юни. Нещата не са такива каквито изглеждат
2016-Jun-24, 05:28	Brent	(Kilian Signals 2016-Jun-24, 05:28) Брентът се отблъсна от техническата бариера и спадна днес до \$47.52. Модел от 22 юни
2016-Jun-24, 05:17	Gold	(Kilian Signals 2016-Jun-24, 05:17) Златото поскъпна с над +8 %
2016-Jun-24, 05:09	Никеи 225	(Kilian Signals 2016-Jun-24, 05:09) Индексът Никеи 225 беше спрял от търговия, след като спадна с -1259,03 пункта (-7.81 %)
2016-Jun-24, 05:05	ЦБ	(Kilian Signals 2016-Jun-24, 05:05) Ще се задейства ли план Б с интервенции на централните банки за да се парира риска от срив на финансовата система ?
2016-Jun-24, 05:02	Пазари	(Kilian Signals 2016-Jun-24, 05:02) Вълна от разпродажби обхвана пазарите след първите резултати от референдума във Великобритания. Фючърсите на Дакс спадат с 938,8 пункта (-9.02 %), на FTSE 100 със 636 пункта (-9.90 %). Предупреждението на Сорос за "черен петък" е на път да се сбъдне
2016-Jun-24, 04:11	EUR/USD	(Kilian Signals 2016-Jun-24, 04:11) Евро-долар спадна с -3,70 %. Напълно според вълновия модел за 23 юни
2016-Jun-24, 04:03	AUD/JPY	(Kilian Signals 2016-Jun-24, 04:03) Кросът (73.80) спадна с 9 %. Модел от 22 юни
2016-Jun-24, 03:59	GBP/JPY	(Kilian Signals 2016-Jun-24, 03:59) Кросът спадна с -16,50 % до 133,87. Модел от 20 юни
2016-Jun-24, 03:58	GBP/USD	(Kilian Signals 2016-Jun-24, 03:58) GBP/USD спадна с над 10 % до 1,3460
2016-Jun-24, 03:53	Великобрит	(Kilian Signals 2016-Jun-24, 03:53) За излизане от ЕС са 51,7 %, а за оставане 48,3 % до момента
2016-Jun-24, 03:41	Индекси	(Kilian Signals 2016-Jun-24, 03:41) Индексът Доу Джоунс (Dow Jones) се покачи с +230,24 пункта (+1,29%) до 18 011,07. Индексът S&P 500 се покачи с +27,87 пункта (+1,34 %) до 2113,32 пункта
2016-Jun-23, 10:59	САЩ	(Kilian Signals 2016-Jun-23, 10:59) САЩ ще увеличат митото върху вноса на китайска стомана до 500 %. FT
2016-Jun-23, 10:10	УК	(Kilian Signals 2016-Jun-23, 10:10) Резултати от социологическите проучвания се очакват към 24:00 ч. Първи резултати от преброяванията ще бъдат публикувани около 02:30 ч., а резултатът от преброяването на 80 % от секциите ще е известен към 08:00 ч.

Прогнози и коментари от Investing.com

Коментари от Daily FX

Chaos in the Markets as UK Votes to Brexit; From the EU - bit.ly/28QVC3I

UK Votes for Brexit - Markets Highly Volatile - Caution Advised - bit.ly/28QT9Gs

Brexit Analysis Directory - bit.ly/28LBSdk

USD/JPY Risks Larger Recovery; FX Sentiment Narrows From Extremes - bit.ly/28Owtln

Forex : USD/JPY Risks Larger Recovery; FX Sentiment Narrows From Extremes: youtu.be/WLB1611KOxU?a via @YouTube

Retail Crowd Now Net-Short Despite Australian Dollar Rally versus US Dollar - bit.ly/28OtMSJ

Crowd Heeds Notice, Reducing Euro Exposure Ahead of Brexit Vote Results - bit.ly/28OtJqJ

Participation Down by Nearly -40% Versus Monthly Average in GBP/USD - bit.ly/28OtJpZ

Retail SPX500 Positioning Little Changed Past 24-hours as Markets Await Vote - bit.ly/28OtJpX

USD/JPY Bounce Ahead of Brexit Vote Results Sees Crowd Reduce Longs - bit.ly/28OuaAy

US DOLLAR Technical Analysis: In The Shadow of 13-Month Support - bit.ly/28Om7UK

Име	Вид	5 минути	15 минути	1 час	1 ден
EUR/USD	Moving Averages:	Neutral	Sell	Sell	Strong Sell
	1.1055 Indicators:	Strong Buy	Strong Buy	Strong Sell	Strong Sell
	Summary:	Buy	Neutral	Strong Sell	Strong Sell
GBP/USD	Moving Averages:	Neutral	Sell	Sell	Strong Sell
	1.3666 Indicators:	Sell	Buy	Strong Sell	Strong Sell
	Summary:	Neutral	Neutral	Strong Sell	Strong Sell
USD/JPY	Moving Averages:	Neutral	Sell	Sell	Strong Sell
	102.4 Indicators:	Buy	Strong Buy	Strong Sell	Strong Sell
	Summary:	Neutral	Neutral	Strong Sell	Strong Sell
USD/CHF	Moving Averages:	Strong Buy	Strong Buy	Strong Buy	Strong Buy
	0.9764 Indicators:	Strong Buy	Strong Buy	Strong Buy	Buy
	Summary:	Strong Buy	Strong Buy	Strong Buy	Strong Buy
AUD/USD	Moving Averages:	Strong Sell	Strong Sell	Sell	Strong Sell
	0.7369 Indicators:	Sell	Sell	Strong Sell	Sell
	Summary:	Strong Sell	Strong Sell	Strong Sell	Strong Sell
EUR/GBP	Moving Averages:	Neutral	Buy	Buy	Strong Buy
	0.8091 Indicators:	Strong Buy	Strong Sell	Strong Buy	Strong Buy
	Summary:	Buy	Neutral	Strong Buy	Strong Buy
USD/CAD	Moving Averages:	Buy	Buy	Buy	Buy
	1.3024 Indicators:	Strong Buy	Buy	Strong Buy	Strong Buy
	Summary:	Strong Buy	Buy	Strong Buy	Strong Buy
NZD/USD	Moving Averages:	Strong Sell	Strong Sell	Sell	Neutral
	0.703 Indicators:	Strong Sell	Neutral	Strong Sell	Buy
	Summary:	Strong Sell	Sell	Strong Sell	Neutral
EUR/JPY	Moving Averages:	Sell	Sell	Sell	Strong Sell
	113.21 Indicators:	Sell	Strong Buy	Strong Sell	Strong Sell
	Summary:	Sell	Neutral	Strong Sell	Strong Sell
EUR/CHF	Moving Averages:	Sell	Neutral	Sell	Strong Sell
	1.0796 Indicators:	Strong Buy	Strong Buy	Strong Sell	Strong Sell
	Summary:	Neutral	Buy	Strong Sell	Strong Sell

\*Техническите индикатори описани в горната таблица са само за информация и не следва да се приемат като идея за търговия!

Нива на съпротива и подкрепа

Name	S3	S2	S1	Pivot Points	R1	R2	R3
EUR/USD	1.0958	1.099	1.101	1.1042	1.1074	1.1094	1.1126
USD/JPY	101.68	101.96	102.13	102.41	102.69	102.86	103.14
GBP/USD	1.3441	1.3515	1.3561	1.3635	1.3709	1.3755	1.3829
USD/CHF	0.9687	0.9713	0.973	0.9756	0.9782	0.9799	0.9825
USD/CAD	1.2951	1.2977	1.2993	1.3019	1.3045	1.3061	1.3087
EUR/JPY	111.79	112.3	112.62	113.13	113.64	113.96	114.47
AUD/USD	0.7319	0.7342	0.7356	0.7379	0.7402	0.7416	0.7439
USD/CNY	6.6041	6.6085	6.6112	6.6156	6.62	6.6227	6.6271

Издателите на този бюлетин не носят отговорност от щети претърпени от тези, които го ползват поради грешна или недостатъчна информация. Не носим отговорост поради грешно разбрана информация. Сигналите в този документ са само с цел да ориентират потребителите, а не да бъдат следвани с цел инвестиции или печалба! Този бюлетин е с цел само и единствено да даде информация за парара и борсовите стоки. Всяка търговия носи риск от загуби! За търговски сигнали се обърнете към професионалисти.