



24.9.2015 08:57

## USD/BGN Pivot

Res3	1.7586
Res2	1.7538
Res1	1.7513
<b>Pivot</b>	<b>1.7490</b>
Sup1	1.7465
Sup2	1.7442
Sup3	1.7394

## Volatility

USD/BGN 1 ден	0.62%
USD/BGN 7 дни	4.31%
USD/BGN 1 год.	68.49%

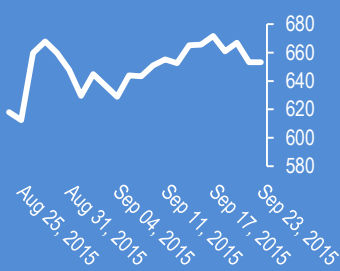
## EUR/USD Pivot

Res3	1.1251
Res2	1.1217
Res1	1.1201
<b>Pivot</b>	<b>1.1183</b>
Sup1	1.1167
Sup2	1.1149
Sup3	1.1115

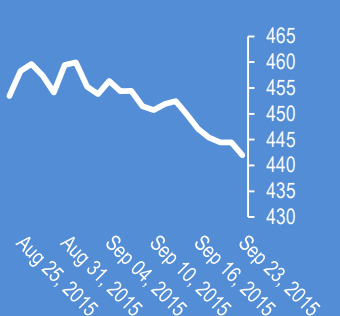
## Volatility

EUR/USD 1 ден	0.51%
EUR/USD 7 дни	3.58%
EUR/USD 1 год.	56.79%

## Google



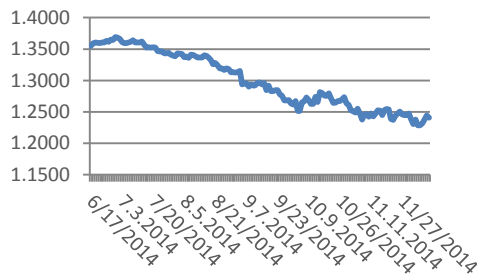
## Софикс



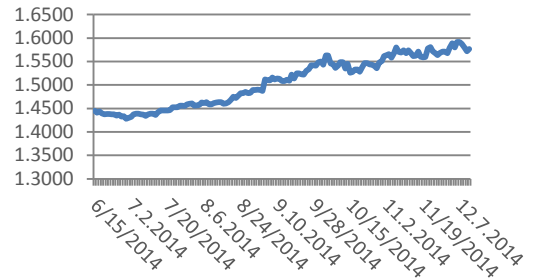
## Цени на валути срещу български лев

Валута	Купува	Продава	Отваряне	Най-висока	Най-ниска	Промяна
USD/BGN	1.7471	1.7476	1.7487	1.7516	1.7468	-0.0008
EUR/BGN	1.9484	1.9634	1.9559	1.9561	1.9553	0.0000
GBP/BGN	2.6668	2.6688	2.6655	2.6708	2.6651	0.0009
CHF/BGN	1.7857	1.7872	1.7846	1.7873	1.7846	0.001

## Курс EUR/USD



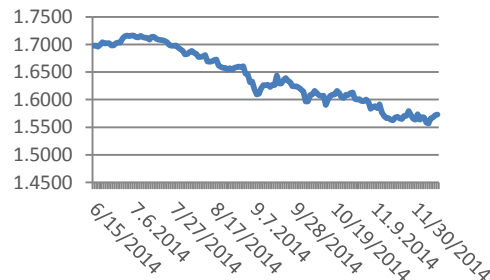
## Курс USD/BGN



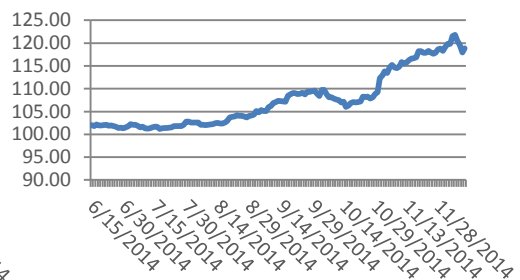
## Цени на основните валути

Валута	Купува	Продава	Отваряне	Най-висока	Най-ниска	Промяна
EUR/USD	1.1192	1.1194	1.1185	1.1199	1.1165	0.0008
USD/JPY	119.97	119.99	120.27	120.4	119.87	-0.29
GBP/USD	1.5266	1.5268	1.5247	1.5268	1.5242	0.002
USD/CHF	0.978	0.9782	0.9798	0.9804	0.9779	-0.0017
USD/CAD	1.3314	1.3316	1.3321	1.3332	1.3307	-0.0006
EUR/JPY	134.28	134.3	134.51	134.66	134.02	-0.21

## Курс GBP/USD



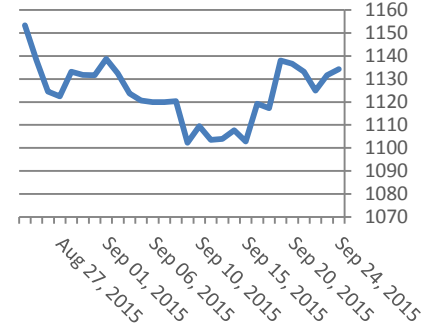
## Курс USD/JPY



## Метали

Метали	Цена	Промяна	Промяна в %
Злато	1,134.30	2.8	0.25%
Сребро	14.815	0.026	0.18%
Мед	2.307	0.012	0.54%
Платина	948.35	15.15	1.62%
Паладии	654.65	6.05	0.93%
Алуминий	1,584.25	9.75	0.62%

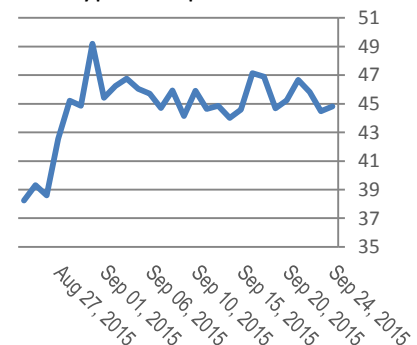
## Злато



## Петрол и газ

Петрол и газ	Цена	Промяна	Промяна в %
Суров петрол	44.81	0.33	0.74%
Петрол "Brent"	47.99	0.14	0.29%
Природен газ	2.566	-0.003	-0.12%
Мазут	1.5166	0.0049	0.32%

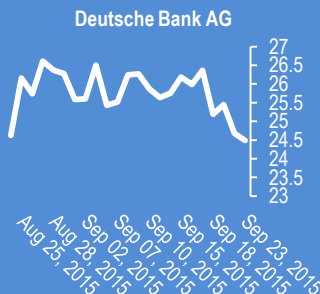
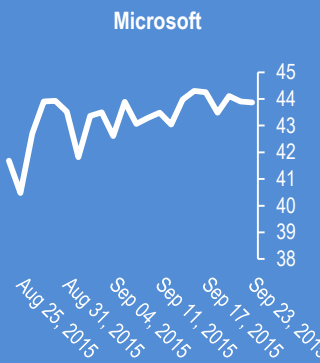
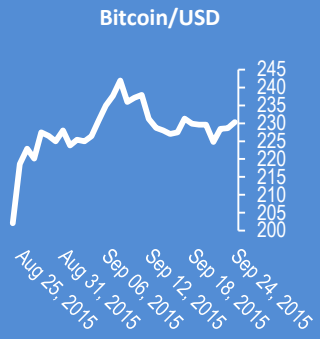
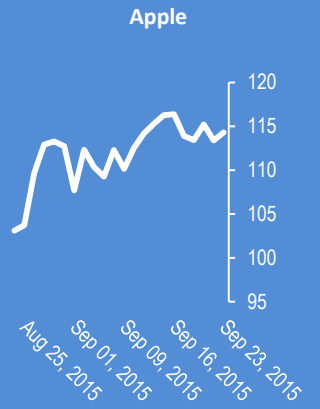
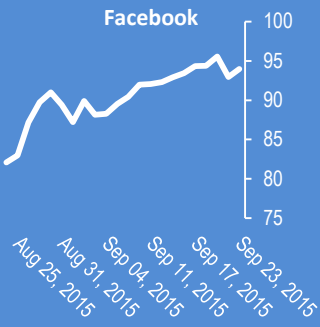
## Суров петрол



## Стоки

Стоки	Цена	Промяна	Промяна в %
Царевица	383	-0.12	-0.03%
Пшеница	508.13	0.5	0.10%
Кафе	1,546.00	45	3.00%
Говеда (живи)	133.13	-2.31	-1.71%
Захар	341.35	1.2	0.35%





2015-Sep-24, 05:41	САЩ	(Kilian Signals 2015-Sep-24, 05:41) САЩ почти напълно задоволяват потребностите си от петрол. Вносът на суров петрол спадна с 1,9 млн. барела дневно за периода &nbsp;2010 -2014 г. The Economist
2015-Sep-24, 05:39	Китай	(Kilian Signals 2015-Sep-24, 05:39) Повече от 150 млрд. долара излязоха от Китай през &nbsp;август. The Economist
2015-Sep-24, 05:32	NZD/USD	(Kilian Signals 2015-Sep-24, 05:32) Кивито се изтласка със 70 пипса от дъното &nbsp;и се покачи до 0,6307. Кросът AUD/NZD спадна с 203 пипса до 1,1105, след като Fonetra увеличи изкупната цена на сухото мляко със 75 цента до 4,60 долара
2015-Sep-24, 05:29	AUD/USD	(Kilian Signals 2015-Sep-24, 05:29) Австралийският долар се развива напълно според очакванията. Вълнов модел за абонати
2015-Sep-24, 05:27	AUD/USD	(Kilian Signals 2015-Sep-24, 05:27) Австралийският долар спадна вчера със 100 пипса до 0,6987 от спада на ресурсите и обезценката на суровинните валути
2015-Sep-24, 05:26	GBP/USD	(Kilian Signals 2015-Sep-24, 05:26) Паунда се развива напълно според очакванията. Вълнов модел
2015-Sep-24, 05:25	GBP/USD	(Kilian Signals 2015-Sep-24, 05:25) Паунд-долар спадна вчера със 140 пипса до 1,5219. Евро-паунд се покачи до 0,7345 след спада на вероятността от скорошно покачване на лихвата във Великобритания
2015-Sep-24, 05:23	EUR/USD	(Kilian Signals 2015-Sep-24, 05:23) Евро-долар поскъпна вчера &nbsp;със 100 пипса до 1,1212. Евро-йена се покачи със 150 пипса до 134,67, след като Драги не загатна за удължаване на срока на QE
2015-Sep-24, 05:20	Никей 225	(Kilian Signals 2015-Sep-24, 05:20) Никей 225 спада с -402,81 пункта (-2.23 %). Приходите на &nbsp;Sharp за първото полугодие на 2015 г. спаднаха под очакванията, съкращава прогнозите за 2016 г. според Блумберг
2015-Sep-24, 05:18	Индекси	(Kilian Signals 2015-Sep-24, 05:18) Индексът Доу-Джоунс (Dow Jones) спадна с -50.58 пункта&nbsp;(-0.31%)&nbsp;и&nbsp;затвори на &nbsp;16 279.89.&nbsp;Индексът &nbsp;S&amp;P 500 спадна с -3.98 &nbsp;пункта (-0.20 %) и затвори на 1938.76 &nbsp;пункта
2015-Sep-23, 14:02	EUR/USD	(Kilian Signals 2015-Sep-23, 14:02) Евро-долар продължава да поскъпва. Техническа съпротива към 1,1202-13
2015-Sep-23, 13:04	Fx alert	(Kilian Signals 2015-Sep-23, 13:04) Генериран е нов търговски сигнал
2015-Sep-23, 13:01	Fx alert	(Kilian Signals 2015-Sep-23, 13:01) &nbsp;EUR/USD -1.1127.&nbsp;Купуваме на 1,1106. Допълваме на 1,1063. &nbsp;Хеджираме на 1,0924. Ценова цел: 1,1175 &nbsp;
2015-Sep-23, 11:45	EUR/USD	(Kilian Signals 2015-Sep-23, 11:45) Евро-долар тества зоната на съпротива към 1,1170-75
2015-Sep-23, 10:31	DAX	(Kilian Signals 2015-Sep-23, 10:31) Вълновият анализ за 23 септември е актуализиран за абонати

Прогнози и коментари от FX Street

Прогноза EUR/USD	Нива			Посока			
	Име	1 седмица	1 месец	1 тримесечие	1 седмица	1 месец	1 тримесечие
Adam Narczewski	1.1500	1.1200	1.0900	Bullish	Bearish	Bearish	
Anil Panchal	1.1230	1.1450	1.0850	Bearish	Sideways	Bearish	
ANZ FX Strategy Team	-	1.1100	1.0500	-	Bearish	Bearish	
BMO Capital Markets Team	-	1.1100	1.1000	-	Bearish	Bearish	
CIBC World Markets Team	-	1.0500	1.0800	-	Bearish	Bearish	
Claudiu Cazacu	1.1520	1.1200	1.0800	Bullish	Bearish	Bearish	
Danske Research Team	-	1.1200	1.1000	-	Bearish	Bearish	
Haresh Menghani	1.1540	1.1370	1.1525	Bullish	Sideways	Sideways	
ING Global Economics Team	-	1.1000	1.0500	-	Bearish	Bearish	
J.P. Morgan Global FX Strategy	-	-	1.0800	-	-	Bearish	
Jeff Langin	1.1400	-	-	Sideways	-	-	
Jim Langlands	1.1400	1.1500	1.1200	Sideways	Bullish	Bearish	
Lukman Otunuga	1.1500	1.1500	1.1900	Bullish	Bullish	Bullish	
Matías Salord	1.1610	1.1680	1.1300	Bullish	Bullish	Sideways	
NAB Global Markets Research	-	1.0500	1.0300	-	Bearish	Bearish	
Nenad Kerkez	1.1570	-	-	Bullish	-	-	
Rabobank Financial Markets Re	-	1.1200	1.1000	-	Bearish	Bearish	
RBC Economic Research Team	-	1.0700	1.1100	-	Bearish	Bearish	
Richard Perry	1.1465	1.1465	1.1200	Bullish	Sideways	Bearish	
Ross Yamashita	1.1300	1.1200	1.0500	Bearish	Bearish	Bearish	
Scotiabank FX Strategy Team	-	1.0800	1.0500	-	Bearish	Bearish	
Scott Barkley	1.1525	1.1700	1.1550	Bullish	Bullish	Bullish	
TD Securities Research Team	-	1.1100	1.0000	-	Bearish	Bearish	
UOB Group Team	-	1.0900	1.1000	-	Bearish	Bearish	
Valeria Bednarik	1.1550	1.1700	1.1120	Bullish	Bullish	Bearish	
Westpac Institutional Bank Tear	-	1.1100	-	-	Bearish	-	
Yohay Elam	1.1300	1.1000	1.0600	Bearish	Bearish	Bearish	
Average	1.1458	1.1174	1.0914	Bullish	Bearish	Bearish	

**Коментари на анализатори**  
**Anil Panchal:**  
 Even after the dovish FOMC, unless a break of 1.1450 on a closing basis, chances of the EURUSD to test 1.1230 can't be denied

**Lukman Otunuga:**  
 The EURUSD has breached the 20 SMA and the MACD trades to the upside. The 1.1400 target has been hit and the next resistance resides at 1.1500.

**Nenad Kerkez:**  
 Latest FED decision and EURUSD above 1.1300 target 1.1570

**Richard Perry:**  
 There is now a bullish euro bias after FOMC failed to hike, meaning upside pressure on the range resistance \$1.1465 and possibly \$1.1700. I am a buyer into weakness but still see the range continuing.

**Ross Yamashita:**  
 The EUR/USD weekly chart looks like it could be forming a Contracting Triangle (CT). Even if this is not a CT, it looks to be moving upwards through a channel. Look for the pair to "peak" and then drop to the downside. Be sure to use stops and protect profit.

Очаквани нива за основни валутни двойки

CCY	1 седмица	1 месец	1 тримесечие	CCY	1 седмица	1 месец	1 тримесечие
EURUSD	1.1458	1.1174	1.0914	USDCAD	1.3025	1.3182	1.3374
GBPUSD	1.5658	1.5531	1.5517	NZDUSD	0.6442	0.6401	0.6254
USDJPY	119.5500	121.2500	122.3700	GBPJPY	186.9900	186.1600	187.6600
USDCHF	0.9531	0.9571	0.9652	EURJPY	135.8100	134.3900	134.1300
AUDUSD	0.7289	0.7187	0.6978	EURGBP	0.7310	0.7217	0.7074

Заглавия

1. EUR/USD weaker, drops to 1.1030
2. What to expect from the FOMC, and what the USD can do
3. EUR/USD: waiting for US data and the FOMC
4. EUR/USD bounces off lows after US consumer confidence

Издателят на този бюлетин не носят отговорност от щети претърпени от тези, които го ползват поради грешна или недостатъчна информация. Не носим отговорност поради грешно разбрана информация. Сигналите в този документ са само с цел да ориентират потребителите, а не да бъдат следвани с цел инвестиции или печалба! Този бюлетин е с цел само и единствено да даде информация за парара и борсовите стоки. Всяка търговия носи риск от загуби! За търговски сигнали се обърнете към професионалисти.