



24.11.2015 08:38

USD/BGN Pivot

Res3	1.8456
Res2	1.8425
Res1	1.8409
Pivot	1.8394
Sup1	1.8378
Sup2	1.8363
Sup3	1.8332

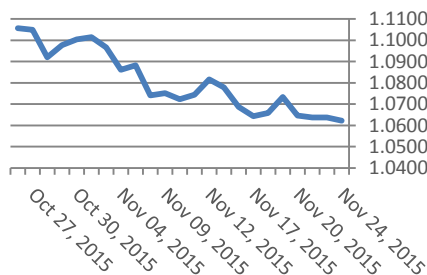
Цени на валути срещу български лев

Валута	Купува	Продава	Отваряне	Най-висока	Най-ниска	Промяна
USD/BGN	1.8306	1.8506	1.8392	1.8411	1.8380	0.0008
EUR/BGN	1.9483	1.9633	1.9561	1.9564	1.9553	-0.0002
GBP/BGN	2.7736	2.7950	2.7812	2.7855	2.7805	0.0011
CHF/BGN	1.7914	1.7929	1.7921	1.7921	1.7921	0.0000

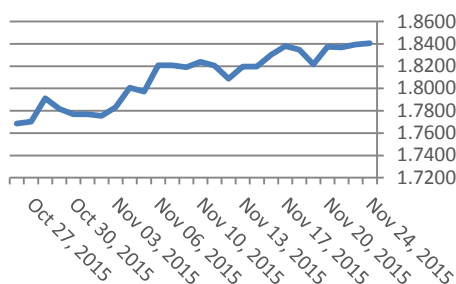
Volatility

USD/BGN 1 ден	0.96%
USD/BGN 7 дни	6.70%
USD/BGN 1 год.	106.32%

Курс EUR/USD



Курс USD/BGN



EUR/USD Pivot

Res3	1.0682
Res2	1.0658
Res1	1.0648
Pivot	1.0634
Sup1	1.0624
Sup2	1.0610
Sup3	1.0586

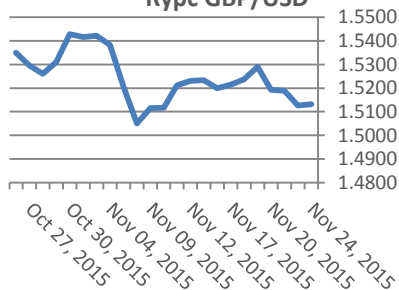
Цени на основните валути

Валута	Купува	Продава	Отваряне	Най-висока	Най-ниска	Промяна
EUR/USD	1.0624	1.0626	1.0637	1.0645	1.0621	-0.0012
USD/JPY	122.75	122.77	122.85	122.96	122.67	-0.09
GBP/USD	1.5134	1.5136	1.5124	1.5139	1.5118	0.0011
USD/CHF	1.0191	1.0193	1.0184	1.0194	1.0170	0.0008
USD/CAD	1.3345	1.3346	1.3365	1.3369	1.3341	-0.0019
EUR/JPY	130.42	130.44	130.67	131.04	130.36	-0.24

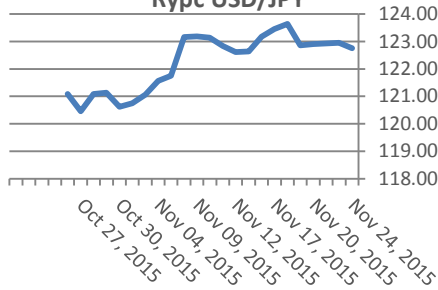
Volatility

EUR/USD 1 ден	0.63%
EUR/USD 7 дни	4.40%
EUR/USD 1 год.	69.91%

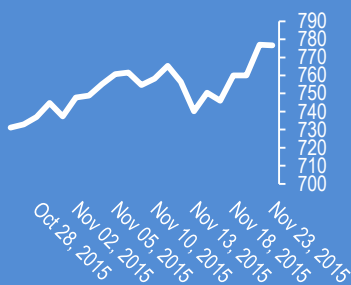
Курс GBP/USD



Курс USD/JPY



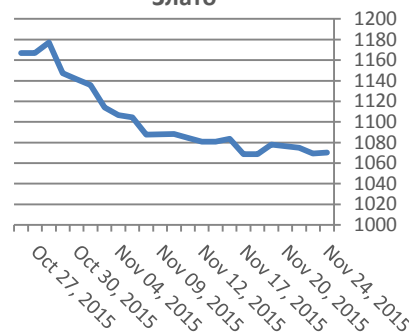
Google



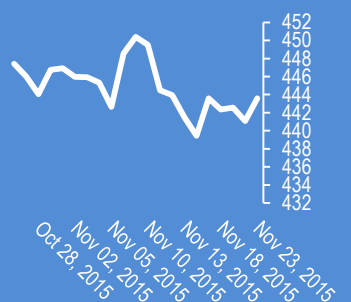
Метали

Метали	Цена	Промяна	Промяна в %
Злато	1,070.40	3.6	0.34%
Сребро	14.075	0.043	0.31%
Мед	2.024	0.008	0.41%
Платина	840.05	-5.9	-0.70%
Паладии	536.5	-3.4	-0.63%
Алуминий	1,449.50	14.75	1.03%

Злато



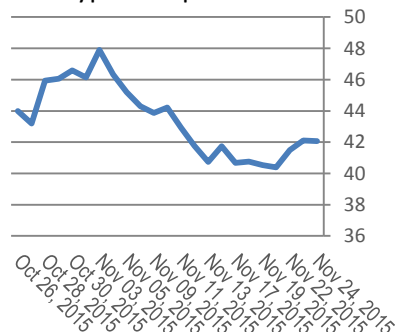
Софикс



Петрол и газ

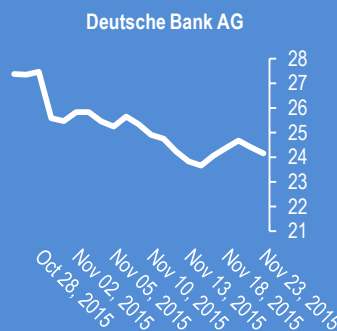
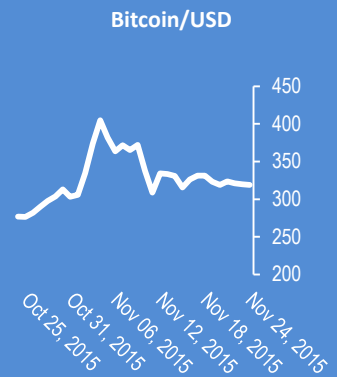
Петрол и газ	Цена	Промяна	Промяна в %
Суров петрол	42.07	0.32	0.75%
Петрол "Brent"	45.14	0.17	0.38%
Природен газ	2.284	-0.044	-1.91%
Мазут	1.381	0.0028	0.20%

Суров петрол



Стоки

Стоки	Цена	Промяна	Промяна в %
Царевица	372.13	-0.75	-0.20%
Пшеница	495.88	-1.5	-0.30%
Кафе	1,535.00	-37	-2.35%
Говеда (живи)	130.84	-0.23	-0.17%
Захар	413.3	3.35	0.82%



2015-Nov-24, 06:30	IFO	(Kilian Signals 2015-Nov-24, 06:30) Акцентът през европейската сесия е индекса IFO на Германия. Очакванията са за ръст от 108,3 спрямо предишно ниво от 108,2
2015-Nov-24, 06:28	EC	(Kilian Signals 2015-Nov-24, 06:28) Индексът на деловата активност в Еврозоната се покачи над очакванията, а индекса на САЩ спадна до най-ниско ниво от октомври 2013 г. Данните за пазара на недвижимостите в САЩ бяха под пазарните очаквания. Европейският стабилизационен механизъм отпусна помощта от 2 млрд. евро на Гърция
2015-Nov-24, 06:25	Брент	(Kilian Signals 2015-Nov-24, 06:25) Брентът поскъпна с +0,36 % до 45,13 долара, след като Саудитска Арабия заяви, че ще направи всичко възможно за да спре спада на цената
2015-Nov-24, 06:23	EUR/USD	(Kilian Signals 2015-Nov-24, 06:23) Евро-долар спадна вчера под 1,0600, най-ниско ниво от април от спада на цените на суровините. Цената на медта спадна до най-ниско ниво от 6 години
2015-Nov-24, 06:20	PIMCO	(Kilian Signals 2015-Nov-24, 06:20) Фондът PIMCO определи вероятността за покачване на лихвата в САЩ през декември като много голяма
2015-Nov-24, 06:18	Индекси	(Kilian Signals 2015-Nov-24, 06:18) Индексът Доу Джоунс (Dow Jones) спадна с 31,13 пункта (-0,17 %) и затвори на 17 792. 68. Индексът S&P 500 спадна с -2,58 пункта (-0,82 %) и затвори на 2086,59 пункта
2015-Nov-24, 05:55	EUR/USD	(Kilian Signals 2015-Nov-24, 05:55) EUR-USD-1.0625. Евро-долар ограничи вчера реакцията си във възходяща посока до 1.0656, която изпълнява роля на техническа съпротива. Курсът среща подкрепа на текущи нива, но се очаква да среща съпротива на 1.0656
2015-Nov-23, 15:12	Re: Fx alert	(Kilian Signals 2015-Nov-23, 15:12) EUR/USD (0.7008). Long from 0,7225, 0,7173 and 0,7125 we hedge at the market. We cancel all conditional markets
2015-Nov-23, 15:11	Re: Fx alert	(Kilian Signals 2015-Nov-23, 15:11) EUR/GBP (0.7014). Дълга позиция от 0,7225, 0,7173 и 0,7125. Хедж на 0,6995. Освобождаваме хеджа на 0,7010-08. Поръчка за хеджиране на 0,6980.
2015-Nov-23, 15:10	Re: Fx alert	(Kilian Signals 2015-Nov-23, 15:10) EUR/USD (0.7008). Дълга позиция от 0,7225, 0,7173 и 0,7125 хеджираме на текущи нива. Отменяме всички останали поръчки
2015-Nov-23, 14:32	USD	(Kilian Signals 2015-Nov-23, 14:32) Основните валути се движат в тесен реиндж в очакване на резултатите от закритото заседание на Федералния резерв
2015-Nov-23, 14:26	USD/JPY	(Kilian Signals 2015-Nov-23, 14:26) Долар-йена (122.97) е под страйка на голяма опция в 123,00
2015-Nov-23, 12:36	M&A	(Kilian Signals 2015-Nov-23, 12:36) Преговорите между американската компания Pfizer и базираната в Ирландия -Allergan приключиха с подписване на договор за сливане за \$155 млрд. долара. http://www.wsj.com
2015-Nov-23, 12:27	Oil	(Kilian Signals 2015-Nov-23, 12:27) Брентът с доставка януари поскъпна със 62 цента (+1.4 %) до 45,28 долара да барел, след като Саудитска Арабия заяви, че ще направи всичко необходимо за да спре спада на цената. Срещата на ОПЕК е на 4 декември
2015-Nov-23, 12:23	EUR/GBP	(Kilian Signals 2015-Nov-23, 12:23) Кросът тества бариерата в зоната 0,7020-40. Дългосрочната картина остава негативна и насочена към 0,6500 в средносрочен план според ВВП от очакванията, че ЦБ на Великобритания ще е следващата след Федералния резерв, която ще повиши лихвата

Коментари от Daily FX

EUR/GBP Technical Analysis: Looking to Sell on Bounce - bit.ly/1leVblc

NZD/USD Technical Analysis: Familiar Trend Resistance Holds - bit.ly/1P4Eo17

AUD/USD Technical Analysis: A Top in Place Below 0.73? - bit.ly/1P4ITda

WTI Crude Oil Price Forecast: Saudi Statement Give Bulls Hope - bit.ly/1MNG75c

China Shakes things Over the Weekend - What you Need to Know - bit.ly/1NagFdP

Webinar: Dollar Crosses at Key Juncture Ahead of US Holiday - bit.ly/1HiNxAx

GBP/USD November Rebound at Risk on Dovish BoE Testimony - bit.ly/1QEeRmM

Oil Traders Prepare for a Breakout on WTI Consolidation - bit.ly/1IELqWw

COT - Largest AUD Net Spec Short Position Since March - bit.ly/1LvBURz

USD Setting Up While Oil, Copper Continue to Bleed - bit.ly/1LvBUBj

Silver Prices Are Now Eying \$13.80, PMI On Tap - bit.ly/1MMMcyp

Име	Вид	5 минути	15 минути	1 час	1 ден
EUR/USD	Moving Averages:	Strong Sell	Strong Sell	Strong Sell	Strong Sell
	1.0623 Indicators:	Strong Sell	Strong Sell	Sell	Strong Sell
	Summary:	Strong Sell	Strong Sell	Strong Sell	Strong Sell
GBP/USD	Moving Averages:	Strong Sell	Strong Sell	Strong Sell	Strong Sell
	1.5132 Indicators:	Strong Sell	Neutral	Buy	Strong Sell
	Summary:	Strong Sell	Sell	Neutral	Strong Sell
USD/JPY	Moving Averages:	Buy	Sell	Sell	Buy
	122.77 Indicators:	Strong Buy	Sell	Strong Sell	Buy
	Summary:	Strong Buy	Sell	Strong Sell	Buy
AUD/CHF	Moving Averages:	Strong Buy	Strong Buy	Strong Buy	Strong Buy
	1.0193 Indicators:	Strong Buy	Strong Buy	Sell	Strong Buy
	Summary:	Strong Buy	Strong Buy	Neutral	Strong Buy
AUD/USD	Moving Averages:	Neutral	Buy	Strong Buy	Buy
	0.7199 Indicators:	Sell	Strong Buy	Strong Buy	Strong Buy
	Summary:	Neutral	Strong Buy	Strong Buy	Strong Buy
EUR/GBP	Moving Averages:	Strong Sell	Strong Sell	Sell	Sell
	0.7022 Indicators:	Strong Sell	Strong Sell	Strong Sell	Strong Sell
	Summary:	Strong Sell	Strong Sell	Strong Sell	Strong Sell
USD/CAD	Moving Averages:	Strong Sell	Strong Sell	Sell	Strong Buy
	1.3345 Indicators:	Strong Sell	Strong Sell	Strong Sell	Strong Buy
	Summary:	Strong Sell	Strong Sell	Strong Sell	Strong Buy
NZD/USD	Moving Averages:	Strong Sell	Sell	Strong Sell	Strong Sell
	0.652 Indicators:	Sell	Strong Sell	Buy	Sell
	Summary:	Strong Sell	Strong Sell	Neutral	Strong Sell
EUR/JPY	Moving Averages:	Strong Sell	Strong Sell	Strong Sell	Strong Sell
	130.43 Indicators:	Sell	Strong Sell	Strong Sell	Strong Sell
	Summary:	Strong Sell	Strong Sell	Strong Sell	Strong Sell
EUR/CHF	Moving Averages:	Buy	Neutral	Sell	Sell
	1.0829 Indicators:	Strong Buy	Buy	Sell	Buy
	Summary:	Strong Buy	Neutral	Sell	Neutral

*Техническите индикатори описани в горната таблица са само за информация и не следва да се приемат като идея за търговия!

Нива на съпротива и подкрепа

Symbol	S3	S2	S1	Pivot Points	R1	R2	R3
EUR/USD	1.0617	1.0621	1.0624	1.0628	1.0632	1.0635	1.0639
GBP/USD	1.5128	1.5131	1.5132	1.5135	1.5138	1.5139	1.5142
USD/JPY	122.6	122.64	122.67	122.71	122.75	122.78	122.82
USD/CHF	1.0176	1.0179	1.0181	1.0184	1.0187	1.0189	1.0192
AUD/USD	0.7191	0.7194	0.7196	0.7199	0.7202	0.7204	0.7207
EUR/GBP	0.7016	0.7018	0.702	0.7022	0.7024	0.7026	0.7028
USD/CAD	1.3338	1.3342	1.3344	1.3348	1.3352	1.3354	1.3358
NZD/USD	0.6515	0.6517	0.6519	0.6521	0.6523	0.6525	0.6527

Издателите на този бюлетин не носят отговорност от щети претърпени от тези, които го ползват поради грешна или недостатъчна информация. Не носим отговорност поради грешно разбрана информация. Сигналите в този документ са само с цел да ориентират потребителите, а не да бъдат следвани с цел инвестиции или печалба! Този бюлетин е с цел само и единствено да даде информация за парара и борсовите стоки. Всяка търговия носи риск от загуби! За търговски сигнали се обърнете към професионалисти.