

24.7.2014 08:49

## USD/BGN Pivot

Res3	1,4546
Res2	1,4538
Res1	1,4532
<b>Pivot</b>	<b>1,4530</b>
Sup1	1,4524
Sup2	1,4522
Sup3	1,4514

## Volatility

USD/BGN 1 ден	0,35%
USD/BGN 7 дни	2,46%
USD/BGN 1 год.	39,09%

## EUR/USD Pivot

Res3	1,3479
Res2	1,3470
Res1	1,3466
<b>Pivot</b>	<b>1,3461</b>
Sup1	1,3457
Sup2	1,3452
Sup3	1,3443

## Volatility

EUR/USD 1 ден	0,34%
EUR/USD 7 дни	2,39%
EUR/USD 1 год.	38,00%

## СИГНАЛИ САМО ЗА ИНФОРМАЦИЯ!

### EUR/USD Sell at 1.3464

FROM: 23-07-2014 11:45 AM GMT

Till : 23-07-2014 4:00 PM GMT

Take profit at 1.3433

Stop loss at 1.3503

### USD/JPY Buy at 101.40

FROM: 23-07-2014 11:45 AM GMT

Till : 23-07-2014 4:00 PM GMT

Take profit at 101.70

Stop loss at 101.00

### GBP/USD Sell at 1.7072

FROM: 23-07-2014 11:45 AM GMT

Till : 23-07-2014 4:00 PM GMT

Take profit at 1.7041

Stop loss at 1.7111

### USD/CHF Buy at 0.9021

FROM: 23-07-2014 11:45 AM GMT

Till : 23-07-2014 4:00 PM GMT

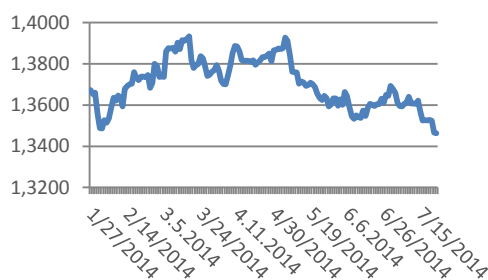
Take profit at 0.9051

Stop loss at 0.8981

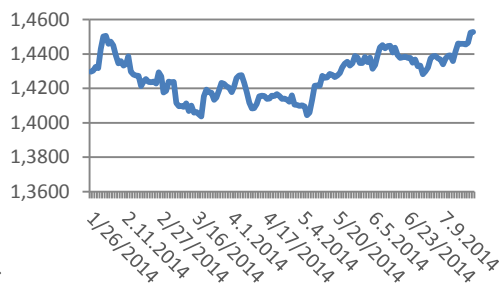
## Цени на валути срещу български лев

Валута	Купува	Продава	Отваряне	Най-висока	Най-ниска	Промяна
USD/BGN	1,4531	1,4536	1,4527	1,4535	1,4527	+0.04%
EUR/BGN	1,9484	1,9634	1,9558	1,9561	1,9558	+0.01%
GBP/BGN	2,4742	2,4762	2,4759	2,4760	2,4747	-0.03%
CHF/BGN	1,6096	1,6111	1,6101	1,6105	1,6096	+0.01%

### Курс EUR/USD



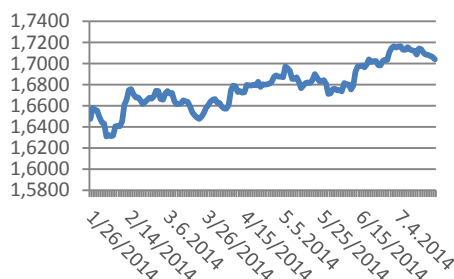
### Курс USD/BGN



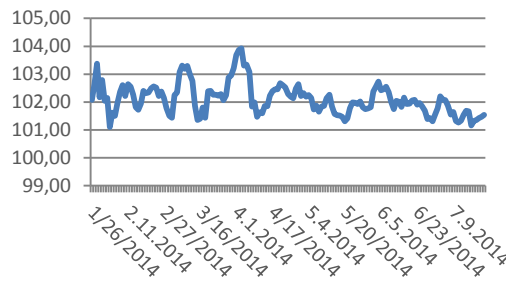
## Цени на основните валути

Валута	Купува	Продава	Отваряне	Най-висока	Най-ниска	Промяна
EUR/USD	1,3457	1,3458	1,3463	1,3464	1,3455	-0,0006
USD/JPY	101,44	101,45	101,49	101,59	101,44	-0,04
GBP/USD	1,7031	1,7033	1,7044	1,7044	1,7031	-0,0012
USD/CHF	0,9024	0,9026	0,9022	0,9029	0,9022	+0,0003
USD/CAD	1,0737	1,0739	1,0729	1,0742	1,0722	+0,0009
EUR/JPY	136,51	136,53	136,64	136,74	136,52	-0,12

### Курс GBP/USD



### Курс USD/JPY

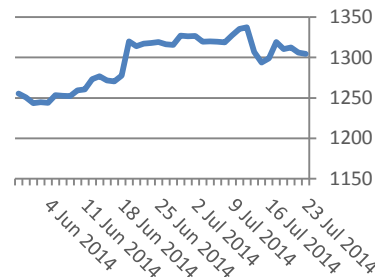


Метали	Цена	Промяна	Промяна в %
Злато	1,297.90	-6,8	-0.52%
Сребро	20,853	-0,142	-0.68%
Платина	1,480.00	-5,7	-0.38%
Паладии	870,6	-1,4	-0.16%
Алуминий	2212,00		
Мед	3,236	+0.029	+0.90%

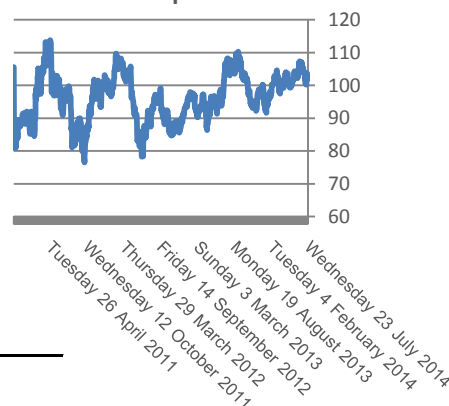
Петрол и газ	Цена	Промяна	Промяна в %
Суров петрол	102,9	-0,23	-0.22%
Петрол "Brent"	108,06	-0,12	-0.11%
Природен газ	3,764	+0.004	+0.12%
Емисии CO2	6,18	-0,01	-0.16%

Стоки	Цена	Промяна	Промяна в %
Царевица	361	-1,25	-0.35%
Пшеница	531,63	+1.75	+0.33%
Кафе	1,995.00	+1.00	+0.05%
Говеда (живи)	152,58	-0,45	-0.29%
Захар	447	-5,1	-1.13%

### Злато



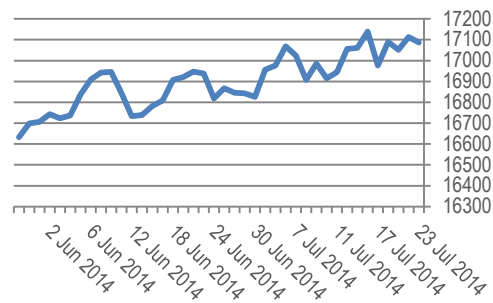
### Петрол



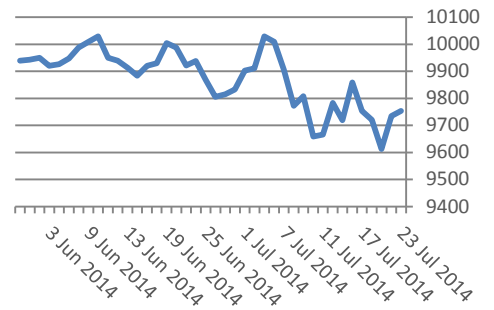
Сигналите са само идея за посоката, която очакваме, но не и за търгуване!

Не носим отговорност от загуби, ако ги използвате за търговия.

Dow Jones index



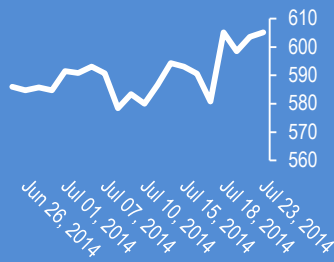
DAX Index



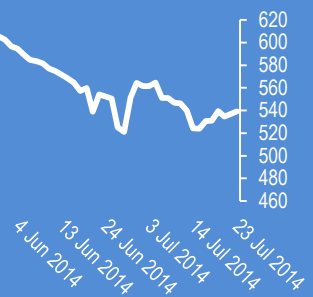
## Google

605.19 +1.62 (+0.27%)

## Google



## Софикс



Индекси	Цена	Прецишна	Най-висока	Най-ниска	Промяна	Промяна в %
Dow 30	17,086.63	17,086.63	17,121.05	17,058.05	-26,91	-0.16%
S&P 500	1,987.01	1,987.01	1,989.23	1,982.44	+3.48	+0.18%
Nasdaq 100	3,986.19	3,986.19	3,990.64	3,967.96	+24.57	+0.62%
SmallCap 2000	1,158.13	1,158.13	1,163.35	1,154.75	+1.98	+0.17%
S&P/TSX	15,394.38	15,394.38	15,395.74	15,313.34	+79.25	+0.52%
Bovespa	57,419.96	57,419.96	57,982.73	57,141.89	-563,36	-0.97%
IPC	44,199.01	44,199.01	44,371.25	44,156.27	-58,08	-0.13%
DAX	9,753.56	9,753.56	9,802.06	9,723.98	+19.23	+0.20%
FTSE 100	6,798.15	6,798.15	6,822.65	6,773.11	+2.81	+0.04%
CAC 40	4,376.32	4,376.32	4,396.70	4,356.30	+6.80	+0.16%
BSE Sofia	540,1	536,86	540,1	532,27	+3.24	+0.60%
BG40	158,92	158,92	160,86	158,92	0	0.00%
BSE Return	408,04	408,04	408,66	405,05	-0,62	-0.15%

ЕУRIBORS	07-22-2014	Лихвени %	Централни банки	О/Н	3М	6М	9М	1Y
Падеж	Процент	USD	0.00% - 0.25%	0.09%	0.23%	0.33%	0.92%	0.56%
Euribor - 1 week	0.050%	EUR	0.150%	0.00%	0.17%	0.26%	1.80%	0.44%
Euribor - 2 weeks	0.063%	GBP	0.500%	0.47%	0.56%	0.71%	1.60%	1.06%
Euribor - 1 month	0.096%	JPY	0.100%	0.11%	0.13%	0.18%	0.47%	0.33%
Euribor - 2 months	0.156%	CAD	1.000%	0.00%	0.00%	0.00%	0.00%	0.00%
Euribor - 3 months	0.206%	CHF	0.250%	0.03%	0.01%	0.07%	0.19%	0.19%
Euribor - 6 months	0.305%							
Euribor - 9 months	0.397%							
Euribor - 12 month	0.488%							

## Календар на икономическите данни за деня

Час GMT	Валута	Събития	Текущо	Предвидено	Последно
21:00	NZD	RBNZ Rate Decision	3.50%	3.50%	3.25%
22:45	NZD	Trade Balance (NZD) Jun	247M	155M	285M
23:50	JPY	Trade Balance (JPY) Jun	-1.08T	-1.11T	-0.86T
01:35	JPY	Manufacturing PMI Jul P	50,8	51,9	51,5
01:45	CNY	HSBC China Manufacturing PMI Jul P	52	51,2	50,7
07:00	EUR	France Manufacturing PMI Jul P	0	48,5	48,2
07:00	EUR	France Services PMI Jul P	0	48,9	48,2
07:30	EUR	Germany Manufacturing PMI Jul P	0	52,2	52
07:30	EUR	Germany Services PMI Jul P	0	54,7	54,6
08:00	EUR	Eurozone Manufacturing PMI Jul P	0	52	51,8
14:30	USD	Natural Gas Storage	0	0	107B
00:00		00:00 0	0	0	0
00:00		00:00 0	0	0	0
00:00		00:00 0	0	0	0
00:00		00:00 0	0	0	0
00:00		00:00 0	0	0	0
00:00		00:00 0	0	0	0
00:00		00:00 0	0	0	0
00:00		00:00 0	0	0	0
00:00		00:00 0	0	0	0
00:00		00:00 0	0	0	0
00:00		00:00 0	0	0	0
00:00		00:00 0	0	0	0
00:00		00:00 0	0	0	0

## EURIBORS 07-22-2014

ЕУRIBORS	07-22-2014
Падеж	Процент
Euribor - 1 week	0.050%
Euribor - 2 weeks	0.063%
Euribor - 1 month	0.096%
Euribor - 2 months	0.156%
Euribor - 3 months	0.206%
Euribor - 6 months	0.305%
Euribor - 9 months	0.397%
Euribor - 12 month	0.488%

## USD Libor 07-23-2014

USD Libor	07-23-2014
Падеж	Процент
Libor - 1 week	0.09200 %
Libor - 1 month	0.15500 %
Libor - 2 months	0.19765 %
Libor - 3 months	0.23410 %
Libor - 6 months	0.32880 %
Libor - 12 months	0.55360 %

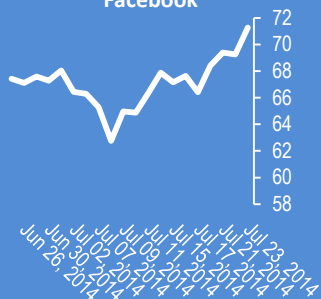
## Български ДЦК

Български ДЦК	Доходност %
Падеж	Доходност %
1 месец	0,140
1 година	1,273
3 години	1,894
5 години	2,500
7 години	3,099
10 години	3,550

**Facebook**

71.29 +2.02 (+2.92%)

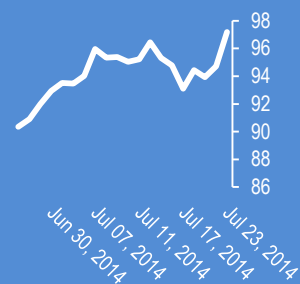
**Facebook**



**Apple**

97.19 +2.47 (+2.61%)

**Apple**



**Jul 24 2014, 08:03 USD/JPY**

Долар-йена (101.40) остава под натиск от голямата концентрация на опционни страйкове в диапазона 101,50-90.

**Jul 24 2014, 08:00 Великобритания**

В 11:30 ч. са продажбите на дребно за юни. Прогноза +0.2% за месец, +3.9% за година, предишно значение -0.5% за месец, +3.9% за година

**Jul 24 2014, 07:58 Германия**

В 10:30 ч. е индекса на деловата активност на Германия. Очаквано ниво 52.0, предишно значение 52.0

**Jul 24 2014, 07:53 AUD/USD**

Австралийският долар поскъпна до 0,9475 от ръстта на индекса на бизнес климата на Китай на HSBC до 52,0

**Jul 24 2014, 07:51 EUR/USD**

Вълновият анализ за 24 юли е актуализиран за абонати

**Jul 24 2014, 07:45 NZD/USD**

Кивито спадна със 120 пипса до 0,8587 след закриване на дълги позиции от очакваното решение на централната банка на Нова Зеландия, която сигнализира, че приключва с покачването на лихвата в обозримо бъдеще.

**Jul 24 2014, 07:44 NZD/USD**

ЦБ на Нова Зеландия покачи лихвата с 0,25 % до 3,50 %.

**Jul 24 2014, 07:41 EUR/USD**

Евро-долар е на най-ниските нива от ноември 2013 г. от очакванията за нови санкции срещу Русия. Допълнителен риск за еврото създава голямата пут опция за почти 1 млрд. долара със страйк 1,3440-50.

**Jul 24 2014, 07:38 Индекси**

Индексът Доу-Джоунс (Dow Jones) спадна с 24.94 пункта (-0.15%) и затвори на 17088.60. Индексът Насдак (Nasdaq) се покачи с 19.24 пункта (+0.43%) и затвори на 4475.26. Индексът S&P 500 се покачи с 4.50 пункта

**Jul 24 2014, 07:51 EUR/USD**

Вълновият анализ за 24 юли е актуализиран за абонати

**Jul 24 2014, 07:45 NZD/USD**

Кивито спадна със 120 пипса до 0,8587 след закриване на дълги позиции от очакваното решение на централната банка на Нова Зеландия, която сигнализира, че приключва с покачването на лихвата в обозримо бъдеще.

**Jul 24 2014, 07:44 NZD/USD**

ЦБ на Нова Зеландия покачи лихвата с 0,25 % до 3,50 %.

**Jul 24 2014, 07:41 EUR/USD**

Евро-долар е на най-ниските нива от ноември 2013 г. от очакванията за нови санкции срещу Русия. Допълнителен риск за еврото създава голямата пут опция за почти 1 млрд. долара със страйк 1,3440-50.

**Jul 24 2014, 07:38 Индекси**

Индексът Доу-Джоунс (Dow Jones) спадна с 24.94 пункта (-0.15%) и затвори на 17088.60. Индексът Насдак (Nasdaq) се покачи с 19.24 пункта (+0.43%) и затвори на 4475.26. Индексът S&P 500 се покачи с 4.50 пункта (+0.23%) и затвори на 1988.03.

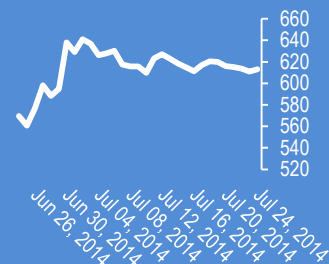
**Jul 23 2014, 18:35 CAD/CHF**

Прочети повече

**Bitcoin/USD (BTC-e)**

612.37 +0.16 (+0.03%)

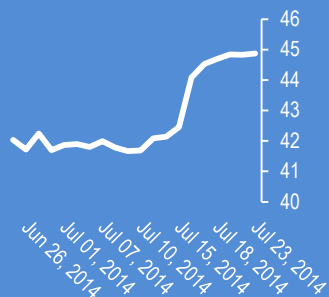
**Bitcoin/USD**



**Microsoft**

44.87 +0.04 (+0.09%)

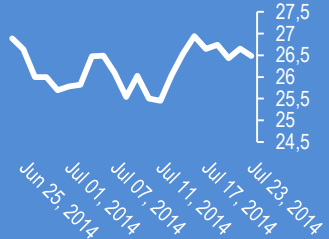
**Microsoft**



**Deutsche Bank AG**

26.480 -0.175 (-0.66%)

**Deutsche Bank AG**



Прогнози и коментари от FX Street

Коментари на анализатори	Прогноза EUR/USD			Нива			Посока			
	Име	1 седмица	1 месец	1 тримесечие	1 седмица	1 месец	1 тримесечие	1 седмица	1 месец	1 тримесечие
<b>Aayush Jindal:</b> Short-term correction very likely	Goldman Sachs Global Investm	-	-	1,3800	-	-	Bullish	-	-	Bullish
	Gonçalo Moreira, CMT	1,3600	1,3550	1,3600	Bullish	Bullish	Bullish			
	HSBC Global Research Team	-	1,3300	1,3000	-	Bearish	Bearish			
	ICN.com analysis team	1,3360	1,3250	1,3000	Bearish	Bearish	Bearish			
	Ilian Yotov	1,3500	1,3500	1,3500	Sideways	Sideways	Sideways			
	ING Global Economics Team	-	1,3606	1,3609	-	Bullish	Bullish			
	J.P. Morgan Global FX Strategy	-	-	1,3400	-	-	Bearish			
	Jarratt Davis	1,3600	1,3700	1,3800	Bullish	Bullish	Bullish			
	Jeff Langin	1,3570	-	-	Bullish	-	-			
	<b>Dr. S. Sivaraman:</b> more slow slide may be seen	Matias Salord	1,3450	1,3400	1,3320	Bearish	Bearish	Bearish		
Mauricio Carrillo		1,3420	1,3700	1,4000	Bearish	Bullish	Bullish			
NAB Global Markets Research		-	1,3500	1,3200	-	Sideways	Bearish			
Neal Gilbert		1,3580	1,3600	1,3300	Bullish	Bullish	Bearish			
Nenad Kerkez		1,3420	-	-	Bearish	-	-			
Nomura FX Research & Strateg		-	-	1,3200	-	-	Bearish			
OCBC Treasury Research & Str		-	1,3685	1,3535	-	Bullish	Sideways			
Rabobank Financial Markets Re		-	1,3600	1,3600	-	Bullish	Bullish			
RBC Economic Research Team		-	1,3700	1,3400	-	Bullish	Bearish			
<b>GFM Research Private Limited :</b> 1.3480 still acting as medium term support.		RBS Team	-	1,3600	1,2800	-	Bullish	Bearish		
	Richard Perry	1,3575	1,3475	1,3375	Bullish	Sideways	Bearish			
	Ross Yamashita	1,3470	1,3700	1,3200	Bearish	Bullish	Bearish			
	Saxo Bank Team	-	1,3500	1,3200	-	Sideways	Bearish			
	Scotiabank FX Strategy Team	-	-	1,3400	-	-	Bearish			
	Scott Barkley	1,3425	1,3300	1,3525	Bearish	Bearish	Sideways			
	Swissquote Bank Research Tea	1,3550	1,3450	1,3350	Bullish	Bearish	Bearish			
	Tamer Elzein	1,3559	1,3420	1,3363	Bullish	Bearish	Bearish			
	TD Securities Research Team	-	1,3500	1,3000	-	Sideways	Bearish			
	UBS FX Research Team	-	-	1,3200	-	-	Bearish			
<b>Ilian Yotov:</b> The EUR slow gring lower against the USD could accelerate on renewed concerns about the banking crisis in Portugal.	UniCredit Research	-	1,3700	1,3900	-	Bullish	Bullish			
	Valeria Bednarik	1,3440	1,3260	1,3000	Bearish	Bearish	Bearish			
	Wells Fargo Research Team	-	1,3500	1,3500	-	Sideways	Sideways			
	Westpac Institutional Bank Tear	-	1,3400	-	-	Bearish	-			
	Yohay Elam	1,3450	1,3400	1,3300	Bearish	Bearish	Bearish			
<b>Average</b>	<b>1,3478</b>	<b>1,3482</b>	<b>1,3352</b>	<b>Bearish</b>	<b>Sideways</b>	<b>Sideways</b>				

Очаквани нива за основни валутни двойки

CCY	1 седмица	1 месец	1 тримесечие	CCY	1 седмица	1 месец	1 тримесечие
EURUSD	1,3478	1,3482	1,3352	USDCAD	1,0750	1,0780	1,0928
GBPUSD	1,7054	1,7043	1,6961	NZDUSD	0,8641	0,8632	0,8540
USDJPY	101,10	101,79	103,51	GBPJPY	172,93	174,67	175,12
USDCHF	0,9000	0,9023	0,9155	EURJPY	136,68	137,5	139,22
AUDUSD	0,9341	0,9253	0,9123	EURGBP	0,7908	0,7863	0,7825

**Jarratt Davis:**  
I'm expecting this pair to rise due to the market being disappointed with the ECB's latest actions, the market ultimately wants QE to start really selling the euro

Заглавия

1. NZD/USD drops 80 pips on RBNZ
2. Where next for the 'wingless' Kiwi? Downside void area to exploit...
3. RBNZ hikes rates, signals pause on tightening cycle
4. RBNZ: Strong language towards NZD main surprise - Westpac

Издателите на този бюлетин не носят отговорност от щети претърпени от тези, които го ползват поради грешна или недостатъчна информация. Не носим отговорост поради грешно разбрана информация. Сигналите в този документ са само с цел да ориентират потребителите, а не да бъдат следвани с цел инвестиции или печалба! Този бюлетин е с цел само и единствено да даде информация за парара и борсовите стоки. Всяка търговия носи риск от загуби! За търговски сигнали се обърнете към професионалисти.