



24.7.2014 15:09

USD/BGN Pivot

Res3	1,4621
Res2	1,4574
Res1	1,4551
Pivot	1,4527
Sup1	1,4504
Sup2	1,4480
Sup3	1,4433

Volatility

USD/BGN 1 ден	0,35%
USD/BGN 7 дни	2,46%
USD/BGN 1 год.	39,09%

EUR/USD Pivot

Res3	1,3556
Res2	1,3509
Res1	1,3486
Pivot	1,3462
Sup1	1,3439
Sup2	1,3415
Sup3	1,3368

Volatility

EUR/USD 1 ден	0,34%
EUR/USD 7 дни	2,37%
EUR/USD 1 год.	37,59%

СИГНАЛИ САМО ЗА ИНФОРМАЦИЯ!

EUR/USD Sell at 1.3464

FROM: 23-07-2014 11:45 AM GMT

Till : 23-07-2014 4:00 PM GMT

Take profit at 1.3433

Stop loss at 1.3503

USD/JPY Buy at 101.40

FROM: 23-07-2014 11:45 AM GMT

Till : 23-07-2014 4:00 PM GMT

Take profit at 101.70

Stop loss at 101.00

GBP/USD Sell at 1.7072

FROM: 23-07-2014 11:45 AM GMT

Till : 23-07-2014 4:00 PM GMT

Take profit at 1.7041

Stop loss at 1.7111

USD/CHF Buy at 0.9021

FROM: 23-07-2014 11:45 AM GMT

Till : 23-07-2014 4:00 PM GMT

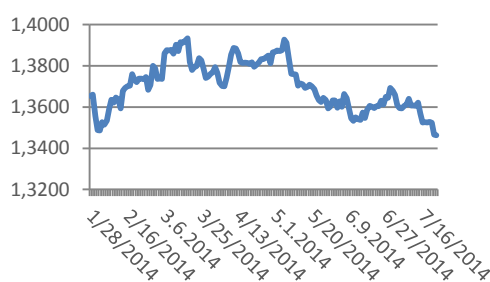
Take profit at 0.9051

Stop loss at 0.8981

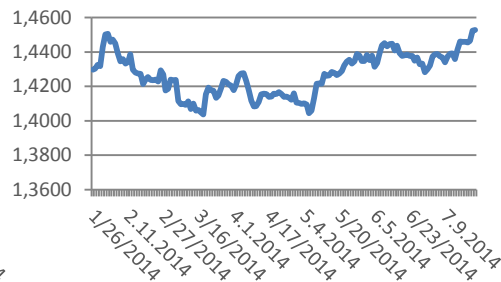
Цени на валути срещу български лев

Валута	Купува	Продава	Отваряне	Най-висока	Най-ниска	Промяна
USD/BGN	1,4511	1,4516	1,4527	1,4551	1,4504	-0.10%
EUR/BGN	1,9458	1,9658	1,9558	1,9562	1,9540	0.00%
GBP/BGN	2,4678	2,4698	2,4759	2,4791	2,4676	-0.29%
CHF/BGN	1,6086	1,6101	1,6101	1,6110	1,6092	-0.05%

Курс EUR/USD



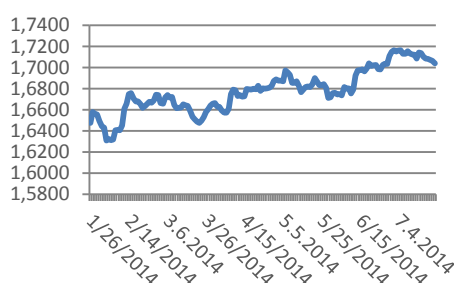
Курс USD/BGN



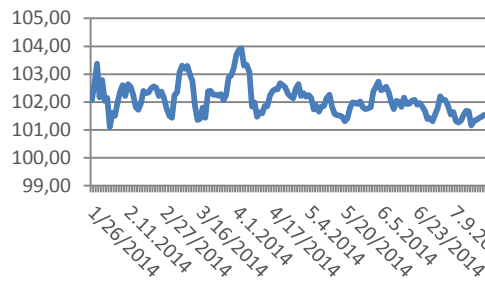
Цени на основните валути

Валута	Купува	Продава	Отваряне	Най-висока	Най-ниска	Промяна
EUR/USD	1,3475	1,3477	1,3463	1,3485	1,3438	+0.0013
USD/JPY	101.63	101.65	101.49	101.65	101.42	+0.15
GBP/USD	1,7011	1,7012	1,7044	1,7053	1,7007	-0.0032
USD/CHF	0,9016	0,9019	0,9022	0,9038	0,9008	-0.0004
USD/CAD	1,0727	1,0729	1,0729	1,0743	1,0718	-0.0001
EUR/JPY	136.96	136.99	136.64	137.04	136.37	+0.34

Курс GBP/USD



Курс USD/JPY

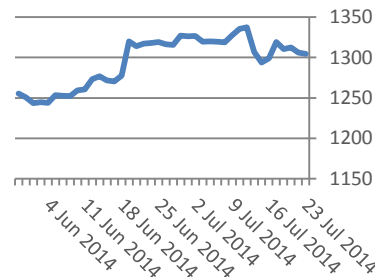


Метали	Цена	Промяна	Промяна в %
Злато	1,298.00	-6,7	-0.51%
Сребро	20,877	-0,118	-0.56%
Платина	1,478.25	-8,45	-0.57%
Паладии	872,7	-1,6	-0.18%
Алуминий	2212,00		
Мед	3,258	+0.051	+1.58%

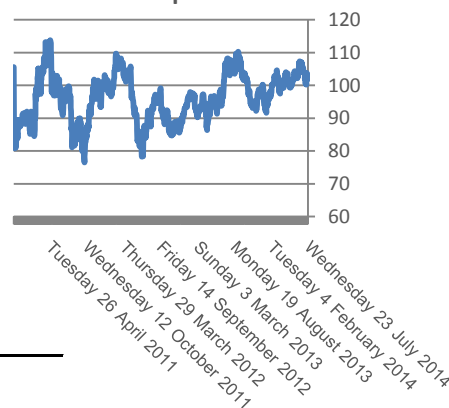
Петрол и газ	Цена	Промяна	Промяна в %
Суров петрол	102,89	-0,23	-0.22%
Петрол "Brent"	107,91	-0,12	-0.11%
Природен газ	3,783	+0.021	+0.54%
Емисии CO2	6,08	-0,1	-1.62%

Стоки	Цена	Промяна	Промяна в %
Царевица	366,13	+3.73	+1.03%
Пшеница	535,75	+5.15	+0.97%
Кафе	2,022.00	+27.00	+1.35%
Говеда (живи)	152,58	0	0.00%
Захар	448,45	+1.45	+0.32%

Злато

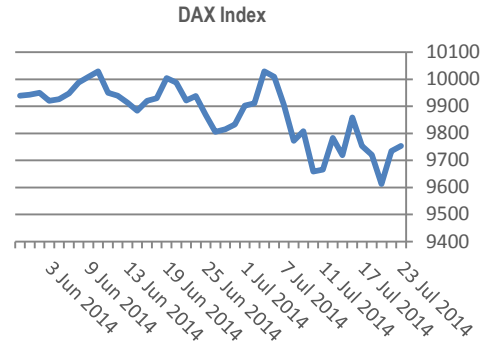
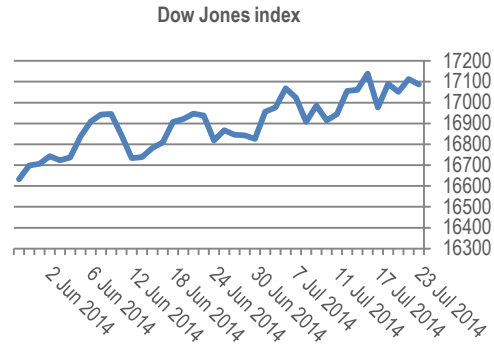
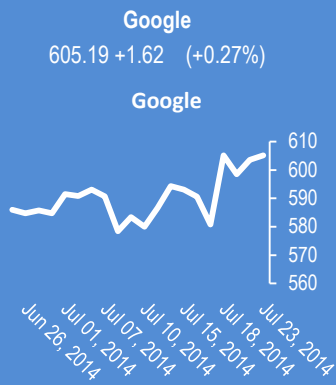


Петрол



Сигналите са само идея за посоката, която очакваме, но не и за търгуване!

Не носим отговорност от загуби, ако ги използвате за търговия.



Индекси	Цена	Прецишна	Най-висока	Най-ниска	Промяна	Промяна в %
Dow 30	17,086.63	17,086.63	17,121.05	17,058.05	-26.91	-0.16%
S&P 500	1,987.01	1,987.01	1,989.23	1,982.44	+3.48	+0.18%
Nasdaq 100	3,986.19	3,986.19	3,990.64	3,967.96	+24.57	+0.62%
SmallCap 2000	1,158.13	1,158.13	1,163.35	1,154.75	+1.98	+0.17%
S&P/TSX	15,394.38	15,394.38	15,395.74	15,313.34	+79.25	+0.52%
Bovespa	57,419.96	57,419.96	57,982.73	57,141.89	-563.36	-0.97%
IPC	44,199.01	44,199.01	44,371.25	44,156.27	-58.08	-0.13%
DAX	9,799.00	9,753.56	9,810.00	9,677.80	+45.44	+0.47%
FTSE 100	6,809.80	6,798.15	6,817.80	6,766.30	+11.65	+0.17%
CAC 40	4,412.80	4,376.32	4,415.80	4,347.30	+36.48	+0.83%
BSE Sofia	541,31	539,07	541,33	537,36	+2.24	+0.42%
BG40	158,92	158,92	160,86	158,92	0	0.00%
BSE Return	411,31	408,04	411,49	408,04	+3.27	+0.80%

Лихвени %	Централни банки	O/N	3M	6M	9M	1Y
USD	0.00% - 0.25%	0.09%	0.23%	0.33%	0.92%	0.55%
EUR	0.150%	0.00%	0.17%	0.26%	1.80%	0.44%
GBP	0.500%	0.47%	0.56%	0.71%	1.60%	1.06%
JPY	0.100%	0.11%	0.13%	0.18%	0.47%	0.33%
CAD	1.000%	0.00%	0.00%	0.00%	0.00%	0.00%
CHF	0.250%	0.03%	0.01%	0.07%	0.19%	0.19%

Календар на икономическите данни за деня

Час GMT	Валута	Събития	Текущо	Предвидено	Последно
21:00	NZD	RBNZ Rate Decision	3.50%	3.50%	3.25%
22:45	NZD	Trade Balance (NZD) Jun	247M	155M	285M
23:50	JPY	Trade Balance (JPY) Jun	-1.08T	-1.11T	-0.86T
01:35	JPY	Manufacturing PMI Jul P	50,8	51,9	51,5
01:45	CNY	HSBC China Manufacturing PMI Jul P	52	51,2	50,7
07:00	EUR	France Manufacturing PMI Jul P	47,6	48,5	48,2
07:00	EUR	France Services PMI Jul P	50,4	48,9	48,2
07:30	EUR	Germany Manufacturing PMI Jul P	52,9	52,2	52
07:30	EUR	Germany Services PMI Jul P	56,6	54,7	54,6
08:00	EUR	Eurozone Manufacturing PMI Jul P	51,9	52	51,8
14:30	USD	Natural Gas Storage	0	0	107B
00:00		00:00 0	0	0	0
00:00		00:00 0	0	0	0
00:00		00:00 0	0	0	0
00:00		00:00 0	0	0	0
00:00		00:00 0	0	0	0
00:00		00:00 0	0	0	0
00:00		00:00 0	0	0	0
00:00		00:00 0	0	0	0
00:00		00:00 0	0	0	0
00:00		00:00 0	0	0	0

EURIBORS 07-23-2014

Падеж	Процент
Euribor - 1 week	0.059%
Euribor - 2 weeks	0.066%
Euribor - 1 month	0.098%
Euribor - 2 months	0.158%
Euribor - 3 months	0.208%
Euribor - 6 months	0.308%
Euribor - 9 months	0.399%
Euribor - 12 month	0.489%

USD Libor 07-23-2014

Падеж	Процент
Libor - 1 week	0.09200 %
Libor - 1 month	0.15500 %
Libor - 2 months	0.19765 %
Libor - 3 months	0.23410 %
Libor - 6 months	0.32880 %
Libor - 12 months	0.55360 %

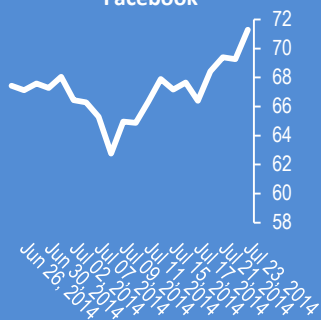
Български ДЦК

Падеж	Доходност %
1 месец	0,150
1 година	1,273
3 години	1,894
5 години	2,500
7 години	3,099
10 години	3,550

Facebook

71.29 +2.02 (+2.92%)

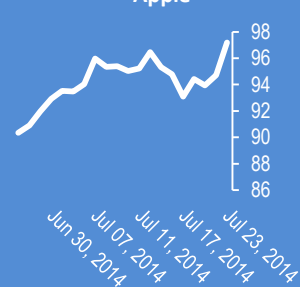
Facebook



Apple

97.19 +2.47 (+2.61%)

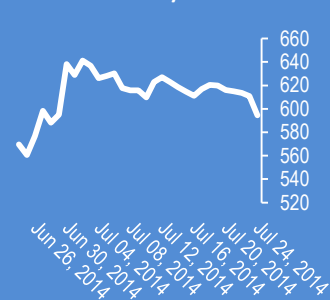
Apple



Bitcoin/USD (BTC-e)

594.48 -17.73 (-2.90%)

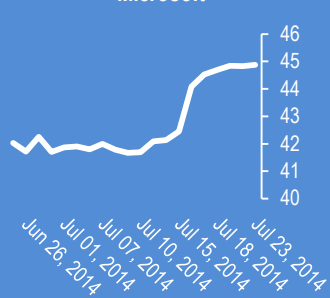
Bitcoin/USD



Microsoft

44.87 +0.04 (+0.09%)

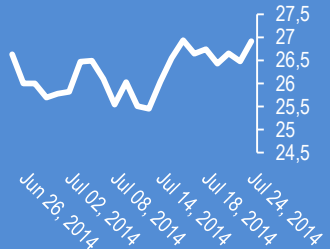
Microsoft



Deutsche Bank AG

26.915 +0.435 (+1.64%)

Deutsche Bank AG



Jul 24 2014, 12:32 Великобритания

Руските олигарси от близкото обкръжение на Путин трябва да изтеглят парите си от Великобритания в рамките на 7 дни според в. "Дейли телеграф". На борсата в Лондон се търгуват 28 руски фирми с пазарна капитализация от 260 млрд. паунда според The Economist. Как ще се отрази това на индекса на Англия -FTSE 100 и на курса на паунда ?

Jul 24 2014, 12:28 Fx alert

Генериран е нов търговски сигнал !

Jul 24 2014, 11:37 GBP/USD

Паунда е на път да потвърди "Двойния връх" от 4 юли.

Jul 24 2014, 11:35 GBP/USD

Паунда спадна до 1,7007 от спада на продажбите на дребно през юни.

Jul 24 2014, 11:33 Великобритания

Продажбите на дребно спаднаха с -0,1 %, при очакван ръст с +0,2 %.

Jul 24 2014, 11:01 EC

Индексът PMI в промишлеността е 51.9 при прогноза от 52.0. Индексът в услугите е 54.4 при прогноза от 52.7.

Jul 24 2014, 11:01 EC

Индексът PMI в промишлеността е 51.9 при прогноза от 52.0. Индексът в услугите е 54.4 при прогноза от 52.7.

Jul 24 2014, 10:34 EUR/USD

Евро-долар се отблъсна от подкрепата на 1,3430. Развива корекция към 1,3476, следвана от 1,3500-10.

Jul 24 2014, 09:56 USA

Путин прекратява ваканцията на руската Дума и свиква извънредно заседание, на което се очаква да постави ултиматум на Киев, с който да заплаши с военна интервенция, в случай, че не разпознаят сепаратистите, предаде Ukrinform.

Jul 24 2014, 11:33 Великобритания

Продажбите на дребно спаднаха с -0,1 %, при очакван ръст с +0,2 %.

Jul 24 2014, 11:01 EC

Индексът PMI в промишлеността е 51.9 при прогноза от 52.0. Индексът в услугите е 54.4 при прогноза от 52.7.

Jul 24 2014, 10:34 EUR/USD

Евро-долар се отблъсна от подкрепата на 1,3430. Развива корекция към 1,3476, следвана от 1,3500-10.

Jul 24 2014, 09:56 USA

Американският регулатор SEC одобри нови, по-строги правила, които позволяват на фондовете временно да спират плащанията в кризисни ситуации. Целта на правилата е да се избегне повторение на кризата от 2008 г. WSJ

Jul 24 2014, 09:46 Русия

Путин прекратява ваканцията на руската Дума и свиква извънредно заседание, на което се очаква да постави ултиматум на Киев, с който да заплаши с военна интервенция, в случай, че не разпознаят сепаратистите, предаде Ukrinform.

Jul 24 2014, 09:27 Норвегия

Най-големият фонд в света, фондът на Норвегия, с активи за 890 млрд. долара е на път да ревизира инвестициите си в руски активи от очакваните нови санкции срещу Русия и след загубата от 9,7 % от руски държавни облигации за първото тримесечие предаде Блумберг.

Прогнози и коментари от FX Street

Коментари на анализатори	Прогноза EUR/USD			Нива			Посока			
	Име	1 седмица	1 месец	1 тримесечие	1 седмица	1 месец	1 тримесечие	1 седмица	1 месец	1 тримесечие
Aayush Jindal: Short-term correction very likely	Goldman Sachs Global Investm	-	-	1,3800	-	-	Bullish	-	-	Bullish
	Gonçalo Moreira, CMT	1,3600	1,3550	1,3600	Bullish	Bullish	Bullish			
	HSBC Global Research Team	-	1,3300	1,3000	-	Bearish	Bearish			
	ICN.com analysis team	1,3360	1,3250	1,3000	Bearish	Bearish	Bearish			
	Ilian Yotov	1,3500	1,3500	1,3500	Sideways	Sideways	Sideways			
	ING Global Economics Team	-	1,3606	1,3609	-	Bullish	Bullish			
	J.P. Morgan Global FX Strategy	-	-	1,3400	-	-	Bearish			
	Jarratt Davis	1,3600	1,3700	1,3800	Bullish	Bullish	Bullish			
	Jeff Langin	1,3570	-	-	Bullish	-	-			
	Dr. S. Sivaraman: more slow slide may be seen	Matias Salord	1,3450	1,3400	1,3320	Bearish	Bearish	Bearish		
Mauricio Carrillo		1,3420	1,3700	1,4000	Bearish	Bullish	Bullish			
NAB Global Markets Research		-	1,3500	1,3200	-	Sideways	Bearish			
Neal Gilbert		1,3580	1,3600	1,3300	Bullish	Bullish	Bearish			
Nenad Kerkez		1,3420	-	-	Bearish	-	-			
Nomura FX Research & Strateg		-	-	1,3200	-	-	Bearish			
OCBC Treasury Research & Str		-	1,3685	1,3535	-	Bullish	Sideways			
Rabobank Financial Markets Re		-	1,3600	1,3600	-	Bullish	Bullish			
RBC Economic Research Team		-	1,3700	1,3400	-	Bullish	Bearish			
GFM Research Private Limited : 1.3480 still acting as medium term support.		RBS Team	-	1,3600	1,2800	-	Bullish	Bearish		
	Richard Perry	1,3575	1,3475	1,3375	Bullish	Sideways	Bearish			
	Ross Yamashita	1,3470	1,3700	1,3200	Bearish	Bullish	Bearish			
	Saxo Bank Team	-	1,3500	1,3200	-	Sideways	Bearish			
	Scotiabank FX Strategy Team	-	-	1,3400	-	-	Bearish			
	Scott Barkley	1,3425	1,3300	1,3525	Bearish	Bearish	Sideways			
	Swissquote Bank Research Tea	1,3550	1,3450	1,3350	Bullish	Bearish	Bearish			
	Tamer Elzein	1,3559	1,3420	1,3363	Bullish	Bearish	Bearish			
	TD Securities Research Team	-	1,3500	1,3000	-	Sideways	Bearish			
	UBS FX Research Team	-	-	1,3200	-	-	Bearish			
Ilian Yotov: The EUR slow gring lower against the USD could accelerate on renewed concerns about the banking crisis in Portugal.	UniCredit Research	-	1,3700	1,3900	-	Bullish	Bullish			
	Valeria Bednarik	1,3440	1,3260	1,3000	Bearish	Bearish	Bearish			
	Wells Fargo Research Team	-	1,3500	1,3500	-	Sideways	Sideways			
	Westpac Institutional Bank Tear	-	1,3400	-	-	Bearish	-			
	Yohay Elam	1,3450	1,3400	1,3300	Bearish	Bearish	Bearish			
Average	1,3478	1,3482	1,3352	Bearish	Sideways	Sideways				

Очаквани нива за основни валутни двойки

CCY	1 седмица	1 месец	1 тримесечие	CCY	1 седмица	1 месец	1 тримесечие
EURUSD	1,3478	1,3482	1,3352	USDCAD	1,0750	1,0780	1,0928
GBPUSD	1,7054	1,7043	1,6961	NZDUSD	0,8641	0,8632	0,8540
USDJPY	101,10	101,79	103,51	GBPJPY	172,93	174,67	175,12
USDCHF	0,9000	0,9023	0,9155	EURJPY	136,68	137,5	139,22
AUDUSD	0,9341	0,9253	0,9123	EURGBP	0,7908	0,7863	0,7825

Заглавия

1. EUR/USD refreshed 8-month lows in Europe
2. NZD at risk of intervention any day - Westpac
3. Where next for the 'wingless' Kiwi? Downside void area to exploit...
4. Asia Recap: RBNZ sends Kiwi down the elevator

Издателите на този бюлетин не носят отговорност от щети претърпени от тези, които го ползват поради грешна или недостатъчна информация. Не носим отговорост поради грешно разбрана информация. Сигналите в този документ са само с цел да ориентират потребителите, а не да бъдат следвани с цел инвестиции или печалба! Този бюлетин е с цел само и единствено да даде информация за парара и борсовите стоки. Всяка търговия носи риск от загуби! За търговски сигнали се обърнете към професионалисти.