



25.1.2016 10:25

USD/BGN Pivot

Res3	1.8188
Res2	1.8146
Res1	1.8132
Pivot	1.8104
Sup1	1.8090
Sup2	1.8062
Sup3	1.8020

Volatility

USD/BGN 1 ден	0.86%
USD/BGN 7 дни	6.04%
USD/BGN 1 год.	95.86%

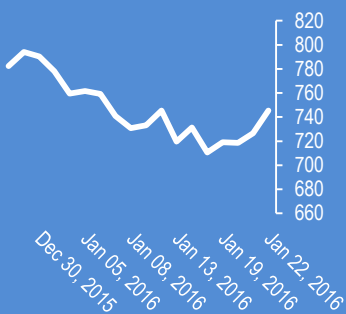
EUR/USD Pivot

Res3	1.0867
Res2	1.0834
Res1	1.0813
Pivot	1.0801
Sup1	1.0780
Sup2	1.0768
Sup3	1.0735

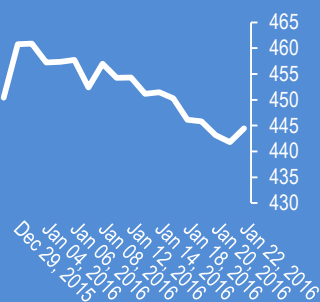
Volatility

EUR/USD 1 ден	0.52%
EUR/USD 7 дни	3.65%
EUR/USD 1 год.	57.95%

Google



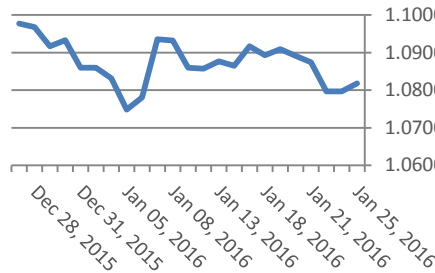
Софикс



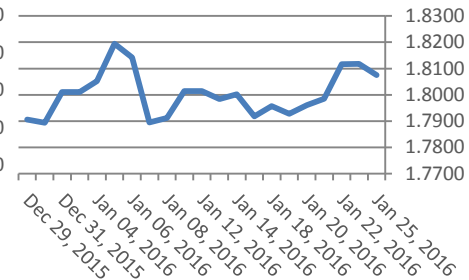
Цени на валути срещу български лев

Валута	Купува	Продава	Отваряне	Най-висока	Най-ниска	Промяна
USD/BGN	1.8006	1.8145	1.8118	1.8118	1.8076	-0.0023
EUR/BGN	1.9482	1.9632	1.9558	1.9561	1.9557	-0.0003
GBP/BGN	2.5715	2.5913	2.5809	2.5876	2.5809	-0.0012
CHF/BGN	1.7914	1.7929	1.7921	1.7921	1.7921	0.0000

Курс EUR/USD



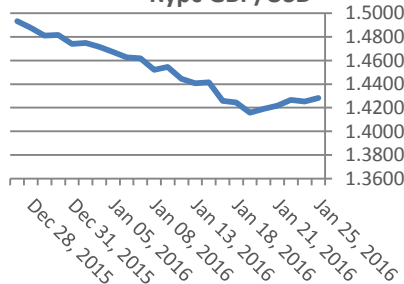
Курс USD/BGN



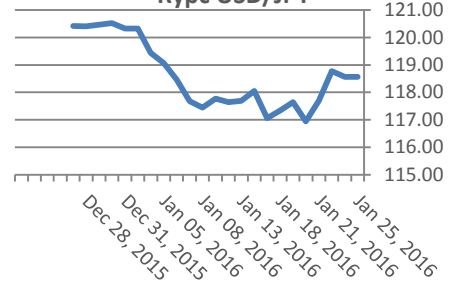
Цени на основните валути

Валута	Купува	Продава	Отваряне	Най-висока	Най-ниска	Промяна
EUR/USD	1.0818	1.0819	1.0791	1.0823	1.079	0.0022
USD/JPY	118.56	118.58	118.70	118.86	118.43	-0.21
GBP/USD	1.4281	1.4281	1.4269	1.4310	1.4253	0.0016
USD/CHF	1.0136	1.0138	1.0158	1.0168	1.0134	-0.0024
USD/CAD	1.4176	1.4179	1.4144	1.4193	1.4126	0.006
EUR/JPY	128.26	128.28	128.10	128.50	127.86	0.02

Курс GBP/USD



Курс USD/JPY

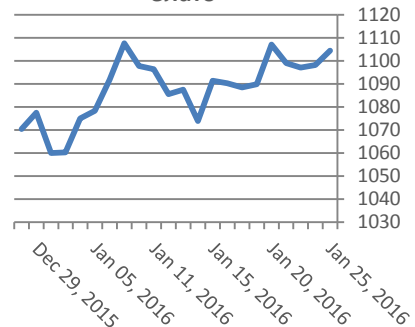


Метали	Цена	Промяна	Промяна в %
Злато	1,104.50	8.2	0.75%
Сребро	14.115	0.058	0.41%
Мед	2.001	-0.002	-0.09%
Платина	843.25	11.5	1.38%
Паладии	497.65	0.95	0.19%
Алуминий	1,479.75	-4.25	-0.29%

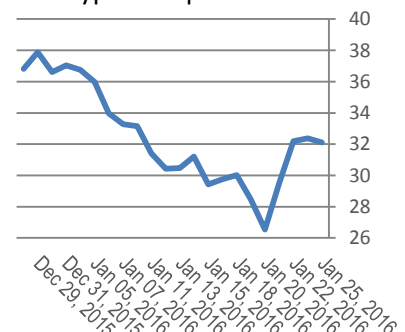
Петрол и газ	Цена	Промяна	Промяна в %
Суров петрол	32.12	-0.07	-0.23%
Петрол "Brent"	32.62	-0.23	-0.69%
Природен газ	2.106	-0.035	-1.63%
Мазут	1.0016	-0.006	-0.59%

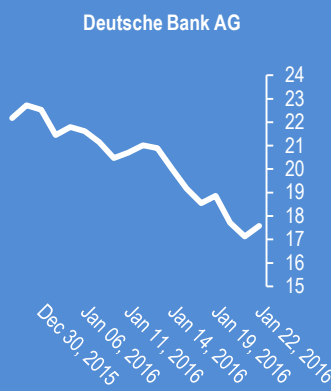
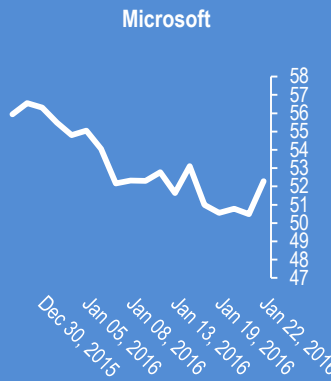
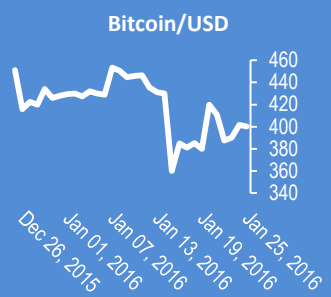
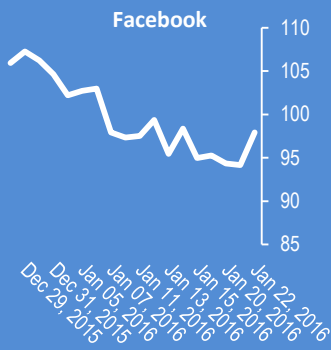
Стоки	Цена	Промяна	Промяна в %
Царевица	370.38	0.25	0.07%
Пшеница	476.38	1	0.21%
Кафе	1,389.00	26	-0.35%
Говеда (живи)	132.95	2.7	2.07%
Захар	428.4	0.7	0.16%

Злато



Суров петрол





2016-Jan-25, 08:06	EUR/USD	(Kilian Signals 2016-Jan-25, 08:06) Курсът се отблъсна от облака на Ичимоку,но остава под MA
2016-Jan-25, 06:12	Давос	(Kilian Signals 2016-Jan-25, 06:12) Изводите от Давос: Целта на този етап е кеш в максимално количество. Индексите се крепят благодарение на интервенциите на централните банки и може да спаднат с 15-20 %. Активите ще продължат да се обезценяват. Единственият начин да се спечели играта е като не се участва в нея.WSJ
2016-Jan-25, 05:59	Япония	(Kilian Signals 2016-Jan-25, 05:59) Търговският дефицит на Япония достигна 2,8 трлн. йени към края на 2015 г. Националният дълг се очаква да нарастне до 1,191 квадрилон йени към края на 2016 г. ZH
2016-Jan-25, 05:48	UK Oil	(Kilian Signals 2016-Jan-25, 05:48) Брентът се покачи до \$32.61, най-голямо двудневно покачване от 7 години
2016-Jan-25, 05:46	Азия	(Kilian Signals 2016-Jan-25, 05:46) Индексите в Азия са на положителна територия от очакванията, че централните банки ще запазят политиката на количествени улеснения. ЦБ на Китай планира интервенция на паричния пазар за 800 млрд. юана. Индексът на Австралия поскъпна с +1,65 %, на Хонг Конг с +1,56 %
2016-Jan-25, 05:39	EUR/USD	(Kilian Signals 2016-Jan-25, 05:39) Вълновият анализ за 25 януари е актуализиран за абонати
2016-Jan-24, 17:06	NZD/JPY	(Kilian Signals 2016-Jan-24, 17:06) Вълновият анализ за 24 януари е актуализиран за абонати
2016-Jan-23, 14:57	AUD/USD	(Kilian Signals 2016-Jan-23, 14:57) Вълновият анализ за 23 януари е актуализиран за абонати
2016-Jan-23, 14:56	USD/JPY	(Kilian Signals 2016-Jan-23, 14:56) Вълновият анализ за 23 януари е актуализиран за абонати
2016-Jan-23, 07:14	EUR/USD	(Kilian Signals 2016-Jan-23, 07:14) Вълновият анализ за 23 януари е актуализиран за абонати
2016-Jan-23, 06:14	EUR/USD	(Kilian Signals 2016-Jan-23, 06:14) Курсът отговори прецизно на очакванията. Вълнов анализ за 22 януари. Абонаментен план EUR/USD. Just perfect! More than met our expectations. Wave analysis for 22 nd of Jan pic.twitter.com/ByZHYEFIK5— Kiliantrade.com (@AmcForex) January 23, 2016
2016-Jan-23, 06:04	Испания	(Kilian Signals 2016-Jan-23, 06:04) Рахой отхвърли да състави правителство. Политическата криза в Испания продължава
2016-Jan-23, 06:02	Венецуела	(Kilian Signals 2016-Jan-23, 06:02) МВФ очаква ръст на инфлацията във Венецуела от 720 % през 2016 г. Блумберг
2016-Jan-23, 05:55	САЩ	(Kilian Signals 2016-Jan-23, 05:55) Кери загатна в Давос за отпадане на санкциите срещу Русия. САЩ планират сухопътна операция в Либия според New York Times. Затоплят ли се отношенията между САЩ и Русия ? Какви са техническите перспективи пред глобалната икономика ? Специално издание за абонати.
2016-Jan-23, 05:51	Акценти	(Kilian Signals 2016-Jan-23, 05:51) Акцентът през следващата седмица е заседанието на Федералния резерв. Ще спре ли FED ръстта на индексите ? Покачването на индексите е временно и е с потенциал от 5-8 % според Том ДеМарк.

Прогнози и коментари от Investing.com

Коментари от Daily FX

Euro May Fall as Aussie Dollar Gains on Dovish Draghi Comments - bit.ly/1PwDuVJ

JPN 225 Technical Analysis: Upside Bias within Corrective Range - bit.ly/1Qubhnl

AUS 200 Technical Analysis: The Rebound Challenges Resistance - bit.ly/1SGzI2C

Risk Rally Diverts Although Oil and Equities Hold Up - bit.ly/1OlzJzn

Euro Burdened By Prospect of ECB Action in March - Is it a Real Threat? - bit.ly/1QsW9ae

Australian Dollar Recovery at Risk on CPI Data, FOMC Meeting - bit.ly/1REExcC

How Will a Volatile Market React to the Fed Decision, US GDP? - bit.ly/1nf4uIY

US Dollar Traders on High Alert Amid GDP, FOMC, Market Volatility - bit.ly/1K24HU5

BoC Takes a Step Back from QE to Put Focus on Fiscal Policy, Stimulus - bit.ly/1Vf5txM

Yuan Volatility Eye On Equity Market Ahead of Holiday Season - bit.ly/1Vf5txK

British Pound Shows Signs of Life – Can it Continue Higher? - bit.ly/1Vf5txE

Име	Вид	5 минути	15 минути	1 час	1 ден
EUR/USD	Moving Averages:	Strong Buy	Strong Buy	Neutral	Strong Sell
	1.0818 Indicators:	Strong Buy	Strong Buy	Strong Buy	Strong Sell
	Summary:	Strong Buy	Strong Buy	Buy	Strong Sell
GBP/USD	Moving Averages:	Sell	Sell	Sell	Sell
	1.4281 Indicators:	Strong Sell	Strong Sell	Neutral	Strong Sell
	Summary:	Strong Sell	Strong Sell	Neutral	Strong Sell
USD/JPY	Moving Averages:	Sell	Sell	Buy	Neutral
	118.57 Indicators:	Strong Sell	Strong Sell	Buy	Strong Buy
	Summary:	Strong Sell	Strong Sell	Buy	Buy
USD/CHF	Moving Averages:	Strong Sell	Strong Sell	Neutral	Strong Buy
	1.0137 Indicators:	Strong Sell	Strong Sell	Strong Sell	Strong Buy
	Summary:	Strong Sell	Strong Sell	Sell	Strong Buy
AUD/USD	Moving Averages:	Sell	Strong Sell	Neutral	Sell
	0.6998 Indicators:	Strong Sell	Strong Sell	Sell	Strong Buy
	Summary:	Strong Sell	Strong Sell	Neutral	Neutral
EUR/GBP	Moving Averages:	Buy	Buy	Neutral	Buy
	0.7575 Indicators:	Strong Buy	Strong Buy	Buy	Buy
	Summary:	Strong Buy	Strong Buy	Neutral	Buy
USD/CAD	Moving Averages:	Buy	Strong Buy	Neutral	Neutral
	1.4178 Indicators:	Strong Buy	Strong Buy	Buy	Sell
	Summary:	Strong Buy	Strong Buy	Neutral	Neutral
NZD/USD	Moving Averages:	Strong Sell	Strong Sell	Buy	Sell
	0.6498 Indicators:	Strong Sell	Strong Sell	Buy	Sell
	Summary:	Strong Sell	Strong Sell	Buy	Sell
EUR/JPY	Moving Averages:	Buy	Buy	Buy	Sell
	128.27 Indicators:	Strong Sell	Strong Sell	Strong Buy	Sell
	Summary:	Neutral	Neutral	Strong Buy	Sell
EUR/CHF	Moving Averages:	Strong Sell	Sell	Buy	Strong Buy
	1.0967 Indicators:	Strong Sell	Neutral	Sell	Strong Buy
	Summary:	Strong Sell	Neutral	Neutral	Strong Buy

*Техническите индикатори описани в горната таблица са само за информация и не следва да се приемат като идея за търговия!

Нива на съпротива и подкрепа

Symbol	S3	S2	S1	Pivot Points	R1	R2	R3
EUR/USD	1.0798	1.0803	1.0805	1.081	1.0815	1.0817	1.0822
GBP/USD	1.4292	1.4296	1.4299	1.4303	1.4307	1.431	1.4314
USD/JPY	118.59	118.65	118.69	118.76	118.83	118.87	118.94
USD/CHF	1.013	1.0135	1.0139	1.0144	1.0149	1.0153	1.0158
AUD/USD	0.7006	0.7011	0.7013	0.7018	0.7023	0.7025	0.703
EUR/GBP	0.7544	0.7549	0.7553	0.7558	0.7563	0.7567	0.7572
USD/CAD	1.4127	1.4133	1.4136	1.4142	1.4148	1.4151	1.4157
NZD/USD	0.6508	0.6512	0.6514	0.6518	0.6522	0.6524	0.6528

Издателите на този бюлетин не носят отговорност от щети претърпени от тези, които го ползват поради грешна или недостатъчна информация. Не носим отговорност поради грешно разбрана информация. Сигналите в този документ са само с цел да ориентират потребителите, а не да бъдат следвани с цел инвестиции или печалба! Този бюлетин е с цел само и единствено да даде информация за парара и борсовите стоки. Всяка търговия носи риск от загуби! За търговски сигнали се обърнете към професионалисти.