



25.2.2016 09:32

USD/BGN Pivot

Res3	1.7838
Res2	1.7796
Res1	1.7782
Pivot	1.7754
Sup1	1.7740
Sup2	1.7712
Sup3	1.7670

Цени на валути срещу български лев

Валута	Купува	Продава	Отваряне	Най-висока	Най-ниска	Промяна
USD/BGN	1.7628	1.7828	1.7768	1.7768	1.7726	-0.0023
EUR/BGN	1.9486	1.9636	1.9558	1.9563	1.9556	0.0002
GBP/BGN	2.4613	2.4803	2.4741	2.4746	2.4704	-0.0013
CHF/BGN	1.7914	1.7929	1.7921	1.7921	1.7921	0.0000

Volatility

USD/BGN 1 ден	1.12%
USD/BGN 7 дни	7.86%
USD/BGN 1 год.	124.70%

EUR/USD Pivot

Res3	1.1082
Res2	1.1051
Res1	1.1032
Pivot	1.1020
Sup1	1.1001
Sup2	1.0989
Sup3	1.0958

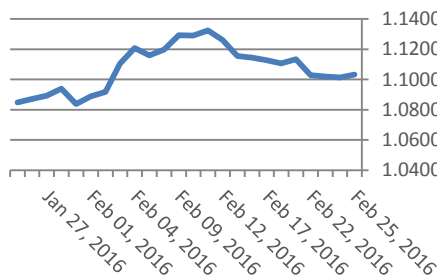
Цени на основните валути

Валута	Купува	Продава	Отваряне	Най-висока	Най-ниска	Промяна
EUR/USD	1.1031	1.1032	1.1014	1.1038	1.1007	0.0017
USD/JPY	112.16	112.17	112.19	112.62	111.90	-0.03
GBP/USD	1.3934	1.3936	1.3927	1.3954	1.3916	0.0008
USD/CHF	0.9883	0.9884	0.9889	0.9899	0.9878	-0.0006
USD/CAD	1.3717	1.3720	1.3696	1.3731	1.3695	0.0023
EUR/JPY	123.73	123.75	123.53	124.23	123.27	0.21

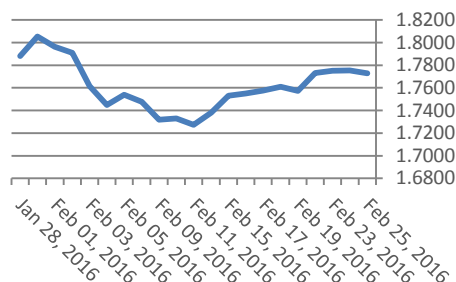
Volatility

EUR/USD 1 ден	0.72%
EUR/USD 7 дни	5.06%
EUR/USD 1 год.	80.30%

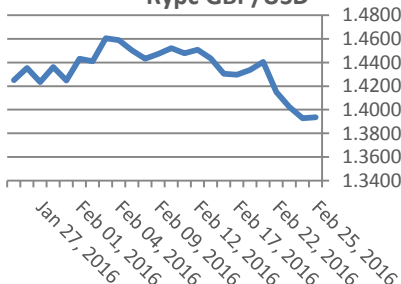
Курс EUR/USD



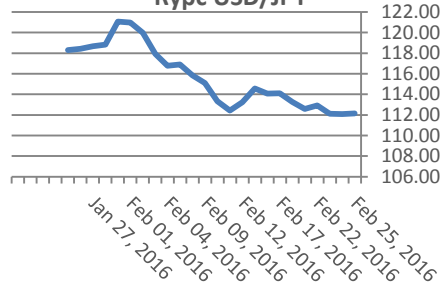
Курс USD/BGN



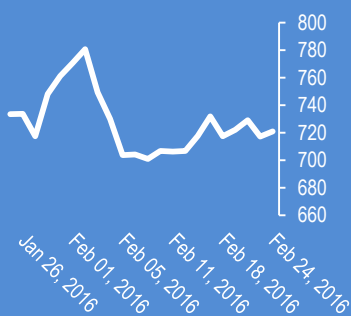
Курс GBP/USD



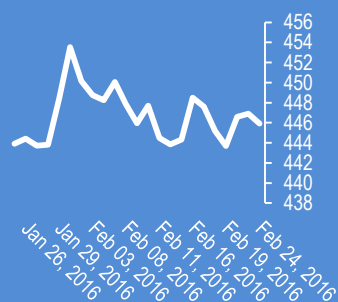
Курс USD/JPY



Google



Софикс

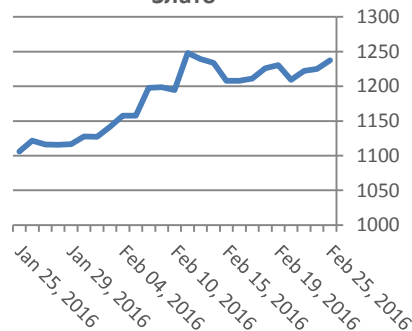


Метали	Цена	Промяна	Промяна в %
Злато	1,237.50	-1.6	-0.13%
Сребро	15.26	-0.037	-0.24%
Мед	2.09	-0.028	-1.32%
Платина	943.35	3.9	0.42%
Паладии	493.85	5.95	1.22%
Алуминий	1,564.75	-3.75	-0.24%

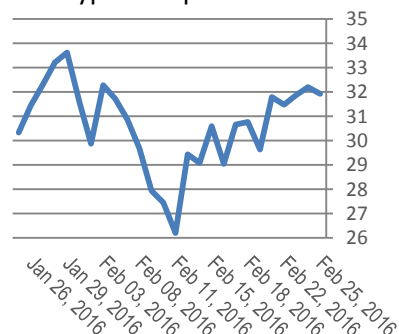
Петрол и газ	Цена	Промяна	Промяна в %
Суров петрол	31.94	-0.21	-0.65%
Петрол "Brent"	34.20	-0.21	-0.61%
Природен газ	1.824	-0.011	-0.60%
Мазут	1.0492	-0.0045	-0.43%

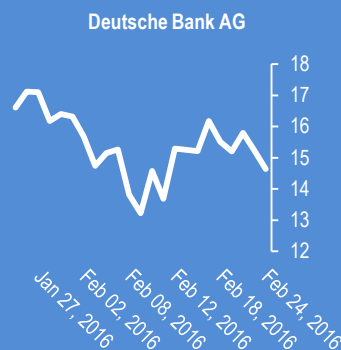
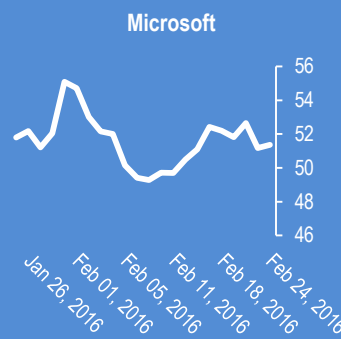
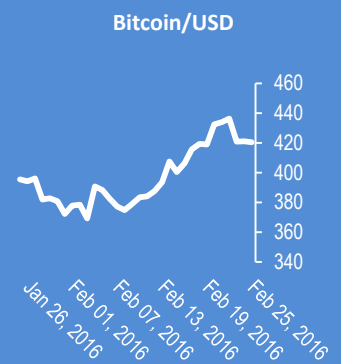
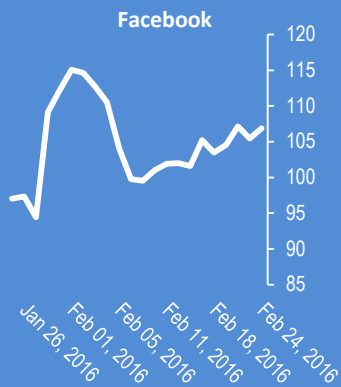
Стоки	Цена	Промяна	Промяна в %
Царевица	365.62	1.24	0.34%
Пшеница	453.62	2.24	0.50%
Кафе	1,333.00	-28	-0.14%
Говеда (живи)	136.03	0.53	0.39%
Захар	398.25	0.4	0.10%

Злато



Суров петрол





2016-Feb-25, 07:29	Икономика	(Kilian Signals 2016-Feb-25, 07:29) Настоящата финансова криза е по-голяма от тази през 2008 г. Централните банки и правителствата се стремят да унищожат спестяванията на хората според Джим Роджърс, който разпродава акции, индекси, облигации. Инвестира в захар, ориз и руски рубли. Link
2016-Feb-25, 07:24	Tesla	(Kilian Signals 2016-Feb-25, 07:24) Новият модел на автомобила Tesla е на цена 35 хил. долара, правителството на САЩ дава субсидия от 10 хил. долара. Автомобилът преминава около 400 км. с едно зареждане
2016-Feb-25, 07:17	САЩ	(Kilian Signals 2016-Feb-25, 07:17) Най-големият производител на шистов петрол в Северна Дакота - Whiting Petroleum прекратява фракинга. Ройтерс
2016-Feb-25, 06:29	Китай	(Kilian Signals 2016-Feb-25, 06:29) Индексите в Китай - дълбоко на червено. Индексът DJ Shanghai спада със -6,14 % от рязко покачване на лихвите на паричния пазар
2016-Feb-25, 06:24	EUR/GBP	(Kilian Signals 2016-Feb-25, 06:24) Кросът поскъпна до 0,7923 от традиционни покупки в края на месеца
2016-Feb-25, 06:21	Азия	(Kilian Signals 2016-Feb-25, 06:21) Индексите в Азия се покачват от ръстта на индексите в САЩ и предложението за покупка на Sharp Corp от тайванската компания Hon Hai Precision Industry, която е доставчик на компоненти за Apple.
2016-Feb-25, 06:15	FED	(Kilian Signals 2016-Feb-25, 06:15) Робърт Каплан, президент на Федералния резерв в Далас ревизира очакванията си за покачване на лихвата според Ройтерс. Позитивен фактор за евро-долар
2016-Feb-25, 06:12	ЕС	(Kilian Signals 2016-Feb-25, 06:12) Акцентът е в потребителската инфлация в 12:00 ч. Очакванията са за ръст с +1,0 % на годишна база спрямо +0,9 % през януари, което може да окаже положителен ефект на курса на еврото
2016-Feb-25, 06:08	EUR/USD	(Kilian Signals 2016-Feb-25, 06:08) Вълновият анализ за 25 февруари е актуализиран за абонати.Регистрация
2016-Feb-25, 06:07	Никей 225	(Kilian Signals 2016-Feb-25, 06:07) Индексът затвори с ръст от +1,41 % на 16 140.34. Долар-йена поскъпна с +1,43 % от най-ниското ниво вчера до 112,62
2016-Feb-25, 06:04	UK Oil	(Kilian Signals 2016-Feb-25, 06:04) Брентът поскъпна вчера с \$2.30 до \$34.64, което предизвика ръст на индексите и на кросовете срещу йената. Долар-йена се покачи до 112,62, а паунд-долар до 1,3936
2016-Feb-25, 06:01	Индекси	(Kilian Signals 2016-Feb-25, 06:01) Индексът Доу Джоунс (Dow Jones) се покачи с +53,21 пункта (+0,32 %) до 16 484,99. Индексът S&P 500 се покачи с +8,53 пункта (+0,44 %) до 1929,80 пункта
2016-Feb-24, 14:15	EUR/GBP	(Kilian Signals 2016-Feb-24, 14:15) Курсът доближава бариерата на дългосрочна средна величина EUR/GBP approaching strong resistance zone pic.twitter.com/gOlf4HP7Nd— Kiliantrade.com (@AmcForex) February 24, 2016
2016-Feb-24, 12:12	S&P 500	(Kilian Signals 2016-Feb-24, 12:12) Ако индексът затвори под 1926,82 във вторник или 1917,00 в сряда или четвъртък, рискува да спадне с 11 % до 1736,00 според Том ДеМарк. Блумберг
2016-Feb-24, 11:58	Индекси	(Kilian Signals 2016-Feb-24, 11:58) Червена вълна залива борсите. Фючърсите на Доу Джоунс спадат със 140 пункта Stocks are selling off again — Dow futures down 140 https://t.co/JiSVrCwzQ3 pic.twitter.com/7BmPM8wcoj— Business Insider (@businessinsider) February 24, 2016

Прогнози и коментари от Investing.com

Коментари от Daily FX

Euro, British Pound May Overlook Revised CPI and GDP Data - bit.ly/1mYNWhd

Trading Video: How Long Does Risk Rebound Lift Stock, Brexit Pain Pummel Pound?youtu.be/M1k1ds33m0U?a

Strategy Video: Be Wary of Rebound in Risk Assets and Cooler Volatility Indexesyoutu.be/72RenM9S66M?a

Australian Dollar Drops as Capex Estimates Fuel RBA Rate Cut Bets - bit.ly/21hSlIB

USD/JPY Technical Analysis: Clear ST Resistance Thanks To Ichimoku - bit.ly/1Qe1r5r

NZD/USD Technical Analysis: Upside Breakout Fizzles - bit.ly/1Umd3Zm

Forex : AUDJPY Coiling at Key Support-Bearish Invalidation at 8200:youtu.be/UibUAUIQUmU?a via @YouTube

Brexit Risk-Off Could Favor New Haven Currency Bid in EUR/GBP - bit.ly/1WJogSy

AUDJPY Into Big Support- Good Levels Overhead - bit.ly/1WJojoE

USD/CAD Technical Analysis: On the Cusp of a Big Drop as Oil Stumbles? - bit.ly/1XN7HGt

GBP/USD Technical Analysis: Brexit Prospects Brings Pain to the British Pound - bit.ly/1XN7G5n

Име	Вид	5 минути	15 минути	1 час	1 ден
EUR/USD	Moving Averages:	Neutral	Buy	Buy	Sell
	1.1031 Indicators:	Sell	Strong Buy	Strong Buy	Strong Sell
	Summary:	Neutral	Strong Buy	Strong Buy	Strong Sell
GBP/USD	Moving Averages:	Strong Buy	Buy	Sell	Strong Sell
	1.3935 Indicators:	Strong Buy	Buy	Strong Buy	Strong Sell
	Summary:	Strong Buy	Buy	Neutral	Strong Sell
USD/JPY	Moving Averages:	Strong Sell	Sell	Sell	Strong Sell
	112.16 Indicators:	Strong Sell	Strong Sell	Strong Buy	Strong Sell
	Summary:	Strong Sell	Strong Sell	Neutral	Strong Sell
USD/CHF	Moving Averages:	Strong Sell	Strong Sell	Strong Sell	Sell
	0.9883 Indicators:	Strong Sell	Strong Sell	Neutral	Buy
	Summary:	Strong Sell	Strong Sell	Sell	Neutral
AUD/USD	Moving Averages:	Sell	Sell	Strong Sell	Buy
	0.7178 Indicators:	Sell	Buy	Strong Sell	Strong Buy
	Summary:	Sell	Neutral	Strong Sell	Strong Buy
EUR/GBP	Moving Averages:	Sell	Buy	Strong Buy	Strong Buy
	0.7916 Indicators:	Strong Sell	Buy	Strong Buy	Strong Buy
	Summary:	Strong Sell	Buy	Strong Buy	Strong Buy
USD/CAD	Moving Averages:	Sell	Strong Sell	Sell	Strong Sell
	1.3719 Indicators:	Buy	Buy	Strong Sell	Strong Sell
	Summary:	Neutral	Neutral	Strong Sell	Strong Sell
NZD/USD	Moving Averages:	Strong Buy	Strong Buy	Strong Buy	Strong Buy
	0.6668 Indicators:	Strong Buy	Strong Buy	Strong Buy	Strong Buy
	Summary:	Strong Buy	Strong Buy	Strong Buy	Strong Buy
EUR/JPY	Moving Averages:	Strong Sell	Neutral	Sell	Strong Sell
	123.74 Indicators:	Strong Sell	Strong Sell	Strong Buy	Strong Sell
	Summary:	Strong Sell	Sell	Neutral	Strong Sell
EUR/CHF	Moving Averages:	Strong Sell	Strong Sell	Sell	Strong Sell
	1.0903 Indicators:	Strong Sell	Neutral	Strong Buy	Strong Sell
	Summary:	Strong Sell	Sell	Neutral	Strong Sell

*Техническите индикатори описани в горната таблица са само за информация и не следва да се приемат като идея за търговия!

Нива на съпротива и подкрепа

Symbol	S3	S2	S1	Pivot Points	R1	R2	R3
EUR/USD	1.1024	1.1027	1.1029	1.1032	1.1035	1.1037	1.104
USD/JPY	112.34	112.4	112.44	112.5	112.56	112.6	112.66
GBP/USD	1.3927	1.3932	1.3934	1.3939	1.3944	1.3946	1.3951
USD/CHF	0.9885	0.9886	0.9887	0.9888	0.9889	0.989	0.9891
USD/CAD	1.3694	1.3701	1.3705	1.3712	1.3719	1.3723	1.373
EUR/JPY	123.91	123.98	124.03	124.1	124.17	124.22	124.29
AUD/USD	0.7163	0.7169	0.7174	0.718	0.7186	0.7191	0.7197
USD/CNY	6.5332	6.5334	6.5335	6.5337	6.5339	6.534	6.5342

Издателите на този бюлетин не носят отговорност от щети претърпени от тези, които го ползват поради грешна или недостатъчна информация. Не носим отговорност поради грешно разбрана информация. Сигналите в този документ са само с цел да ориентират потребителите, а не да бъдат следвани с цел инвестиции или печалба! Този бюлетин е с цел само и единствено да даде информация за парара и борсовите стоки. Всяка търговия носи риск от загуби! За търговски сигнали се обърнете към професионалисти.