



25.3.2016 10:51

## USD/BGN Pivot

Res3	1.7543
Res2	1.7522
Res1	1.7509
Pivot	1.7501
Sup1	1.7488
Sup2	1.7480
Sup3	1.7459

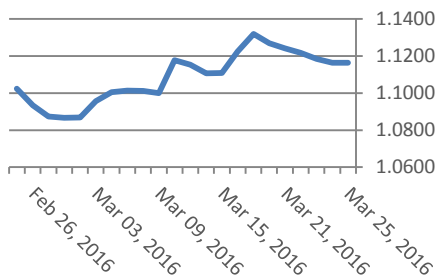
## Цени на валути срещу български лев

Валута	Купува	Продава	Отваряне	Най-висока	Най-ниска	Промяна
USD/BGN	1.7426	1.7605	1.7495	1.7515	1.7494	0.0011
EUR/BGN	1.9483	1.9633	1.9559	1.9560	1.9558	-0.0001
GBP/BGN	2.4610	2.4863	2.4757	2.4766	2.4737	-0.0008
CHF/BGN	1.7914	1.7929	1.7921	1.7921	1.7921	0.0000

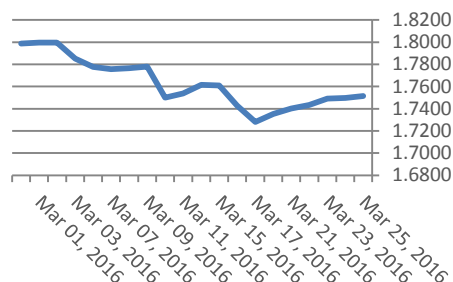
## Volatility

USD/BGN 1 ден	1.03%
USD/BGN 7 дни	7.20%
USD/BGN 1 год.	114.26%

## Курс EUR/USD



## Курс USD/BGN



## EUR/USD Pivot

Res3	1.1222
Res2	1.1196
Res1	1.1186
Pivot	1.1170
Sup1	1.1160
Sup2	1.1144
Sup3	1.1118

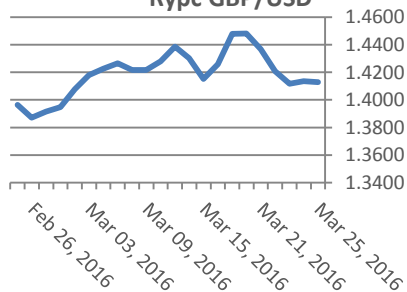
## Цени на основните валути

Валута	Купува	Продава	Отваряне	Най-висока	Най-ниска	Промяна
EUR/USD	1.1161	1.1164	1.1176	1.118	1.1154	-0.0014
USD/JPY	112.95	112.96	112.90	113.31	112.75	0.05
GBP/USD	1.4123	1.4129	1.4157	1.4160	1.4110	-0.0031
USD/CHF	0.9771	0.9777	0.9755	0.9785	0.9752	0.0019
USD/CAD	1.3234	1.3240	1.3245	1.3262	1.3234	-0.0008
EUR/JPY	126.08	126.11	126.17	126.47	125.92	-0.08

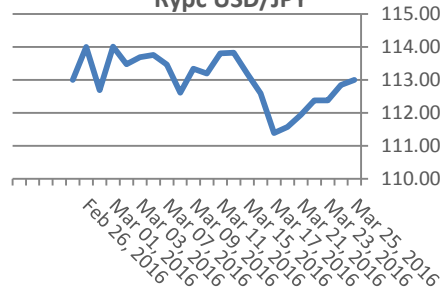
## Volatility

EUR/USD 1 ден	0.63%
EUR/USD 7 дни	4.40%
EUR/USD 1 год.	69.84%

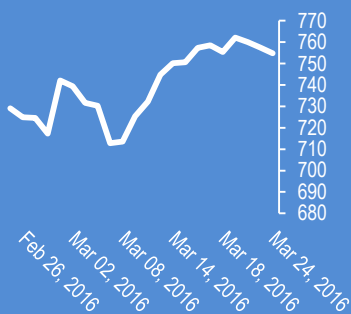
## Курс GBP/USD



## Курс USD/JPY



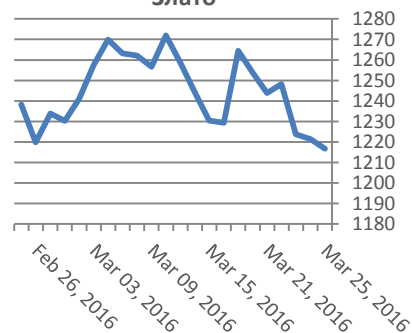
## Google



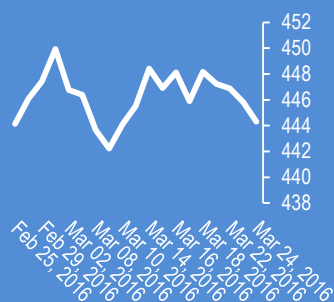
## Метали

Метали	Цена	Промяна	Промяна в %
Злато	1,216.70	-7.3	-0.60%
Сребро	15.2	-0.072	-0.47%
Мед	2.237	0.002	0.07%
Платина	948.45	-12.35	-1.29%
Паладии	574.05	-9.05	-1.55%
Алуминий	1,479.25	-1.5	-0.10%

## Злато



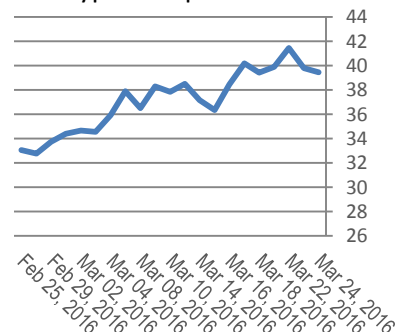
## Софикс



## Петрол и газ

Петрол и газ	Цена	Промяна	Промяна в %
Суров петрол	39.59	-0.2	-0.50%
Петрол "Brent"	40.44	0.01	0.02%
Природен газ	1.808	0.014	0.78%
Мазут	1.1992	-0.0048	-0.40%

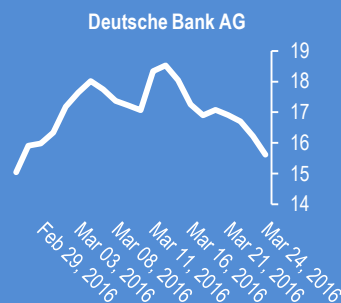
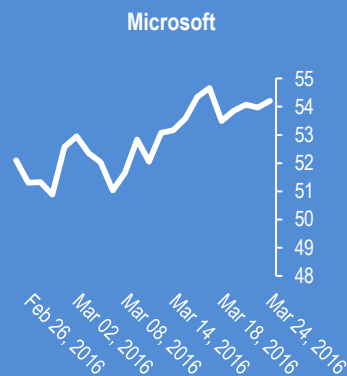
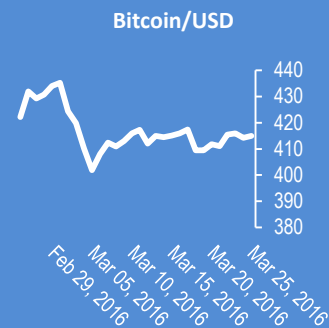
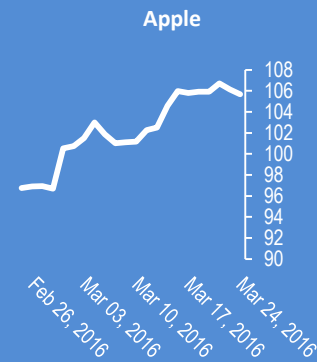
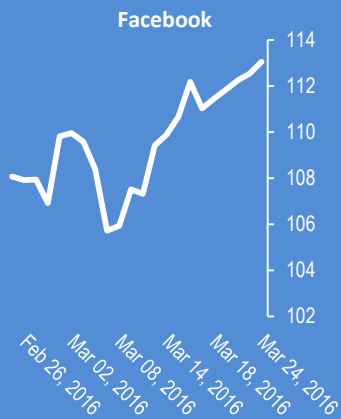
## Суров петрол



## Стоки

Стоки	Цена	Промяна	Промяна в %
Царевица	369.75	0.75	0.20%
Пшеница	463.50	-0.1	-0.02%
Кафе	1,494.00	-22	-5.55%
Говеда (живи)	135.99	0.54	0.40%
Захар	460.3	-6.3	-1.35%





2016-Mar-25, 07:26	САЩ	(Kilian Signals 2016-Mar-25, 07:26) &nbsp;  Рискът от спад на долара ще нараства с приближаването на изборите в САЩ от ръстта на хеджиращите позиции срещу увеличаващия се политически риск. Евентуално избиране на Тръмп ще има негативен ефект върху долара, тъй като ще изолира САЩ от света според анализаторите на Креди Сюз.
2016-Mar-25, 07:19	EUR/GBP	(Kilian Signals 2016-Mar-25, 07:19) &nbsp;  Спадът на паунда спрямо еврото от риска за Брекит е отигран според UBS. Негативно влияние върху еврото в бъдеще ще оказва имигрантската криза и риска от покачване на лихвата в САЩ през април
2016-Mar-25, 07:14	EUR/USD	(Kilian Signals 2016-Mar-25, 07:14) &nbsp;  Пробивът на 1,1180 създава риск от спад до 1,1060/40 - пресечна зона на 50 и 200 МА според Лойдс банк
2016-Mar-25, 05:55	Пазари	(Kilian Signals 2016-Mar-25, 05:55) &nbsp;  Пазарите се движат в тесни граници от приближаването на &nbsp;  Великден. Днес е почивен ден във Великобритания и Швейцария. В понеделник е почивен ден за Европа
2016-Mar-25, 05:55	EUR/USD	(Kilian Signals 2016-Mar-25, 05:55) &nbsp;  Вълновият анализ за 25 март е актуализиран за абонати
2016-Mar-25, 05:54	EUR/USD	(Kilian Signals 2016-Mar-25, 05:54) &nbsp;  Евро-долар спадна до 1,1143
2016-Mar-25, 05:48	Азия	(Kilian Signals 2016-Mar-25, 05:48) &nbsp;  Индексите в Азия са на положителна територия
2016-Mar-25, 05:34	Индекси	(Kilian Signals 2016-Mar-25, 05:34) &nbsp;  Индексът Доу Джоунс (Dow Jones) се покачи вчера с +31,5 &nbsp;  пункта (+0,18 %) до 14 457,50. Индексът S&P 500 се покачи с +1,25 &nbsp;  пункта (+0,06 %) до 2030,00 пункта
2016-Mar-24, 12:44	Rival System	(Kilian Signals 2016-Mar-24, 12:44) &nbsp;  Калкулатор за прогнозиране на курсове и за хеджиране
2016-Mar-24, 12:25	Болард	(Kilian Signals 2016-Mar-24, 12:25) &nbsp;  В 15:15 ч. е доклада на Болард от Федералния резерв
2016-Mar-24, 12:22	DB	(Kilian Signals 2016-Mar-24, 12:22) &nbsp;  Дойче банк наема 100 търговци за търговия с акции. Ройтерс
2016-Mar-24, 12:20	USD/TRY	(Kilian Signals 2016-Mar-24, 12:20) USD/TRY се покачи до 2,8906, след като ЦБ на Турция намали лихвата с 25 пункта до 10,50 %
2016-Mar-24, 09:18	USD/CAD	(Kilian Signals 2016-Mar-24, 09:18) &nbsp;  Вълновият анализ за 24 март е актуализиран за абонати
2016-Mar-24, 09:03	GBP	(Kilian Signals 2016-Mar-24, 09:03) &nbsp;  Залозите, че паунда ще спадне до 1,3502, най-ниски нива от 80-те години, &nbsp;  достигнаха 15,5 млрд. долара, сума равна на икономиката на Исландия. Bloomberg
2016-Mar-24, 08:49	EUR/GBP	(Kilian Signals 2016-Mar-24, 08:49) &nbsp;  Кросът скочи до 0,7946, паунда спадна до 1,4060

Прогнози и коментари от Investing.com

Коментари от Daily FX

Forex Strategy Video: What Would a New Financial Crisis Look Like, How Would it Start?: youtu.be/eF8EI7nuYnw?a via @YouTube

Setups in AUDUSD, USDCAD & GBPJPY - bit.ly/1q4y7Z6

February's \$10,000 Challenge Winner - bit.ly/1SjPYUN

USD/CAD Rally from Support is Promising - bit.ly/1UOP5G3

USD/CHF Inching into .9786 Resistance - bit.ly/1UOP6tx

Gold Price Floor Might be 1190-1200 - bit.ly/1UOP6df

Crude Rolls Over from Well-Defined Resistance - bit.ly/1UOP6dd

USDOLLAR Perspective on this Week's Rally - bit.ly/1UOP6db

USD/JPY March Range in Focus- Sticky Japan CPI to Undermine BoJ Bets - bit.ly/1SjKEkx

AUD/USD in Correction- 7590 Key Resistance - bit.ly/1SjKCsI

Forex : USD/JPY March Range in Focus- Sticky Japan CPI to Undermine BoJ Bets: youtu.be/syv2eTcE3eo?a via @YouTube

Име	Вид	5 минути	15 минути	1 час	1 ден
EUR/USD	Moving Averages:	Strong Sell	Strong Sell	Strong Sell	Buy
	1.1163 Indicators:	Buy	Buy	Strong Sell	Neutral
	Summary:	Neutral	Neutral	Strong Sell	Neutral
GBP/USD	Moving Averages:	Strong Buy	Buy	Sell	Strong Sell
	1.4129 Indicators:	Strong Buy	Strong Buy	Strong Sell	Strong Sell
	Summary:	Strong Buy	Strong Buy	Strong Sell	Strong Sell
USD/JPY	Moving Averages:	Sell	Neutral	Buy	Neutral
	113 Indicators:	Buy	Strong Sell	Buy	Buy
	Summary:	Neutral	Sell	Buy	Neutral
USD/CHF	Moving Averages:	Strong Buy	Strong Buy	Strong Buy	Sell
	0.9774 Indicators:	Strong Buy	Strong Buy	Strong Buy	Strong Sell
	Summary:	Strong Buy	Strong Buy	Strong Buy	Strong Sell
AUD/USD	Moving Averages:	Buy	Buy	Buy	Buy
	0.7531 Indicators:	Buy	Strong Buy	Strong Buy	Neutral
	Summary:	Buy	Strong Buy	Strong Buy	Neutral
EUR/GBP	Moving Averages:	Strong Sell	Strong Sell	Neutral	Strong Buy
	0.7902 Indicators:	Strong Sell	Sell	Buy	Strong Buy
	Summary:	Strong Sell	Strong Sell	Neutral	Strong Buy
USD/CAD	Moving Averages:	Strong Sell	Strong Sell	Neutral	Sell
	1.3236 Indicators:	Strong Sell	Strong Sell	Strong Sell	Buy
	Summary:	Strong Sell	Strong Sell	Sell	Neutral
NZD/USD	Moving Averages:	Neutral	Buy	Neutral	Sell
	0.6701 Indicators:	Sell	Buy	Neutral	Sell
	Summary:	Neutral	Buy	Neutral	Sell
EUR/JPY	Moving Averages:	Strong Sell	Sell	Buy	Neutral
	126.14 Indicators:	Buy	Strong Sell	Buy	Strong Buy
	Summary:	Neutral	Strong Sell	Buy	Buy
EUR/CHF	Moving Averages:	Buy	Buy	Strong Buy	Sell
	1.0911 Indicators:	Strong Buy	Strong Buy	Strong Buy	Strong Sell
	Summary:	Strong Buy	Strong Buy	Strong Buy	Strong Sell

\*Техническите индикатори описани в горната таблица са само за информация и не следва да се приемат като идея за търговия!

Нива на съпротива и подкрепа

Name	S3	S2	S1	Pivot Points	R1	R2	R3
EUR/USD	1.1158	1.1161	1.1162	1.1165	1.1168	1.1169	1.1172
USD/JPY	112.83	112.9	112.94	113.01	113.08	113.12	113.19
GBP/USD	1.4109	1.4115	1.412	1.4126	1.4132	1.4137	1.4143
USD/CHF	0.9765	0.9768	0.9769	0.9772	0.9775	0.9776	0.9779
USD/CAD	1.3236	1.3239	1.3241	1.3244	1.3247	1.3249	1.3252
EUR/JPY	125.96	126.03	126.07	126.14	126.21	126.25	126.32
AUD/USD	0.7523	0.7526	0.7528	0.7531	0.7534	0.7536	0.7539
USD/CNY	6.5147	6.5147	6.5147	6.5147	6.5147	6.5147	6.5147

Издателите на този бюлетин не носят отговорност от щети претърпени от тези, които го ползват поради грешна или недостатъчна информация. Не носим отговорност поради грешно разбрана информация. Сигналите в този документ са само с цел да ориентират потребителите, а не да бъдат следвани с цел инвестиции или печалба! Този бюлетин е с цел само и единствено да даде информация за парара и борсовите стоки. Всяка търговия носи риск от загуби! За търговски сигнали се обърнете към професионалисти.