



25.4.2016 10:43

## USD/BGN Pivot

Res3	1.7477
Res2	1.7446
Res1	1.7435
Pivot	1.7415
Sup1	1.7404
Sup2	1.7384
Sup3	1.7353

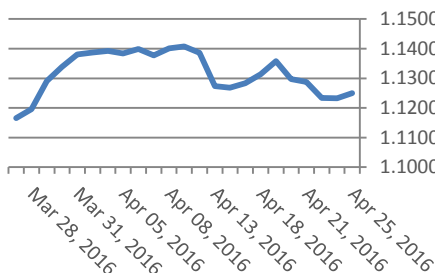
## Цени на валути срещу български лев

Валута	Купува	Продава	Отваряне	Най-висока	Най-ниска	Промяна
USD/BGN	1.7338	1.7472	1.7425	1.7425	1.7394	-0.0006
EUR/BGN	1.9484	1.9634	1.9559	1.9559	1.9558	0.0000
GBP/BGN	2.5050	2.5243	2.5108	2.5150	2.5108	0.0011
CHF/BGN	1.7914	1.7929	1.7921	1.7921	1.7921	0.0000

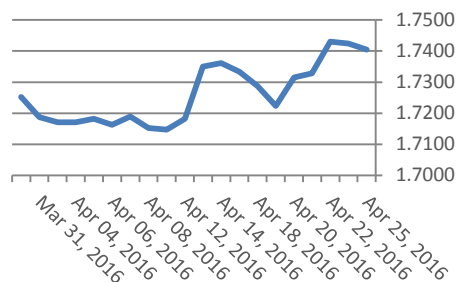
## Volatility

USD/BGN 1 ден	0.67%
USD/BGN 7 дни	4.68%
USD/BGN 1 год.	74.32%

## Курс EUR/USD



## Курс USD/BGN



## EUR/USD Pivot

Res3	1.1291
Res2	1.1260
Res1	1.1240
Pivot	1.1229
Sup1	1.1209
Sup2	1.1198
Sup3	1.1167

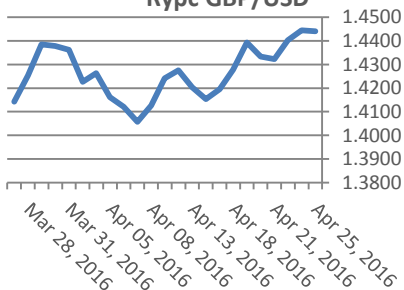
## Цени на основните валути

Валута	Купува	Продава	Отваряне	Най-висока	Най-ниска	Промяна
EUR/USD	1.1242	1.1242	1.1219	1.125	1.1219	0.0019
USD/JPY	111.20	111.22	111.88	111.88	111.03	-0.51
GBP/USD	1.4448	1.4450	1.4465	1.4470	1.4422	0.0045
USD/CHF	0.9767	0.9770	0.9792	0.9793	0.9765	-0.0020
USD/CAD	1.2669	1.2670	1.2662	1.2694	1.2652	-0.0011
EUR/JPY	125.00	125.03	125.48	125.53	124.82	-0.38

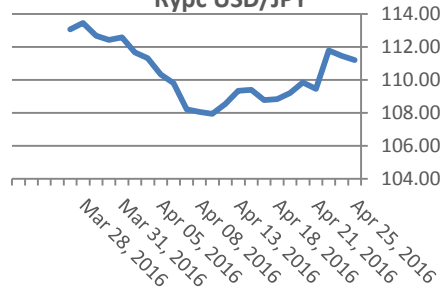
## Volatility

EUR/USD 1 ден	0.42%
EUR/USD 7 дни	2.96%
EUR/USD 1 год.	47.01%

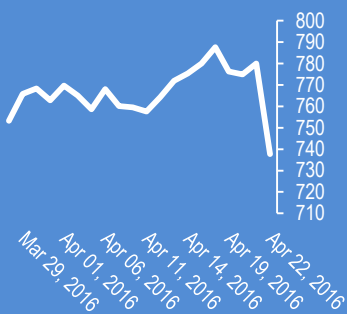
## Курс GBP/USD



## Курс USD/JPY

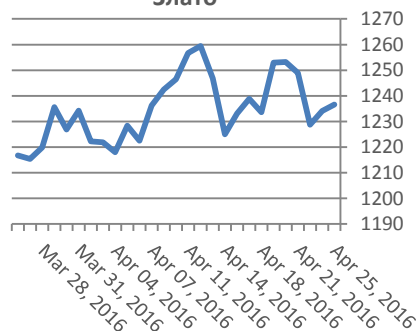


## Google

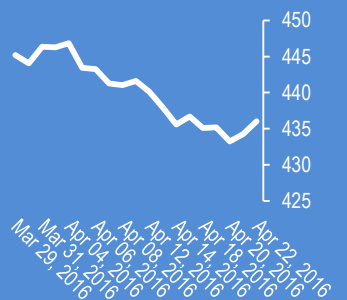


Метали	Цена	Промяна	Промяна в %
Злато	1,236.60	6.6	0.54%
Сребро	17.095	0.195	0.25%
Мед	2.271	0.003	1.15%
Платина	1,012.70	1.5	0.11%
Паладий	604.55	-1.65	0.15%
Алуминий	1,656.75	8	0.49%

## Злато

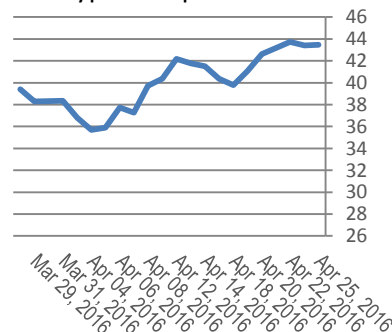


## Софикс



Петрол и газ	Цена	Промяна	Промяна в %
Суров петрол	43.47	-0.26	-0.59%
Петрол "Brent"	44.87	-0.2	-0.44%
Природен газ	2.30	0.029	1.28%
Мазут	1.32	-0.0005	-0.04%

## Суров петрол

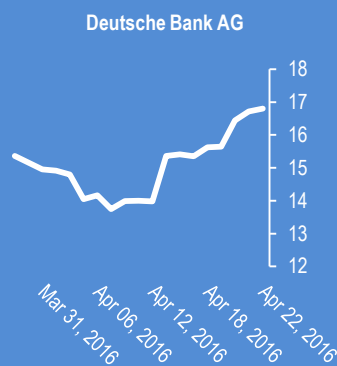
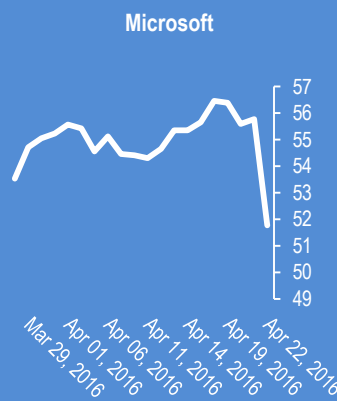
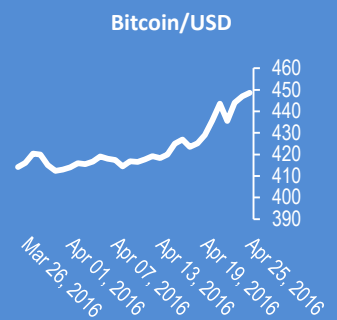
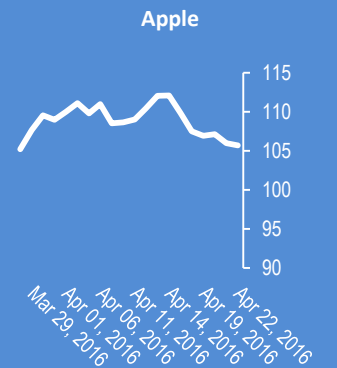
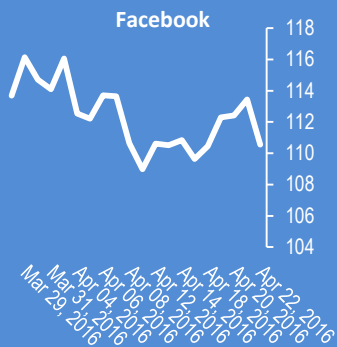


Стоки	Цена	Промяна	Промяна в %
Царевица	374.75	-0.58	-0.15%
Пшеница	476.25	2.25	0.47%
Кафе	1,520.00	-13	-0.85%
Говеда (живи)	114.46	-2.44	-2.09%
Захар	452.85	-5.05	-1.10%



## Новини от Kiliantrade.com

[WWW.KILIANTRADE.COM](http://WWW.KILIANTRADE.COM)



2016-Apr-24, 06:49	Bund	(Kilian Signals 2016-Apr-24, 06:49) &nbsp;10 годишните облигации на Германия с риск от пробив на линията ii-iv. Как ще се отрази на EUR/USD &nbsp;и на DAX ?
2016-Apr-24, 06:39	Брент	(Kilian Signals 2016-Apr-24, 06:39) &nbsp;Брентът (\$45.09) поскъпна със +70,54 % от началото на 2016 г. и с +14,15 % от началото на седмицата. Броят на дългите позиции достигна рекордни стойности според CFTC. Суровината е в класическа бича фаза
2016-Apr-24, 05:48	EUR/GBP	(Kilian Signals 2016-Apr-24, 05:48) &nbsp;Кросът спадна с над 100 пипса до 0,7780, след като Обама се застъпи за оставането на Великобритания в ЕС
2016-Apr-24, 05:44	Обзор на па	(Kilian Signals 2016-Apr-24, 05:44) &nbsp;Долар-йена се покачи в петък &nbsp;с над 250 пипса до 111,80 от съобщението, че ЦБ на Япония може да започне да раздава през идната седмица кредити на фирми с отрицателна лихва
2016-Apr-24, 05:41	EUR/USD	(Kilian Signals 2016-Apr-24, 05:41) &nbsp;Вълновият анализ за 24 април е актуализиран за абонати
2016-Apr-24, 05:40	Индекси	(Kilian Signals 2016-Apr-24, 05:40) &nbsp;Индексът Доу Джоунс (Dow Jones) се покачи с 21,23 &nbsp;пункта (+0,12 %) до 18 003,75. Индексът S&P 500 се покачи с 0,10 пункта (0,01 %) до 2091,58 пункта
2016-Apr-22, 13:20	Trade	(Kilian Signals 2016-Apr-22, 13:20) &nbsp;Trade signal generated
2016-Apr-22, 11:52	USD/JPY	(Kilian Signals 2016-Apr-22, 11:52) &nbsp;Долар-йена -110,83. Курсът стремително поскъпва от информацията, че ЦБ на Япония обсъжда въвеждането на негативни лихви
2016-Apr-22, 11:38	Гърция	(Kilian Signals 2016-Apr-22, 11:38) &nbsp;Дизеблом и Лагард се противопоставиха срещу орязването на дълга на Гърция
2016-Apr-22, 11:35	GBP/USD	(Kilian Signals 2016-Apr-22, 11:35) &nbsp;Паунд-долар поскъпна до 1,4440. Напълно в съответствие с актуалния вълнов модел
2016-Apr-22, 06:26	Gold	(Kilian Signals 2016-Apr-22, 06:26) &nbsp;Бичи флаг? &nbsp;&nbsp;Gold. Bull Flag is forming pic.twitter.com/nTnOwwBazQ&mdash; Kiliantrade.com (@AmcForex) April 22, 2016
2016-Apr-22, 06:04	Турция	(Kilian Signals 2016-Apr-22, 06:04) &nbsp;В края на юни отпадат визите на Турция. Какво предстои - инвазия на 80 млн. турци в Европа или прекратяване на споразумението &nbsp;с ЕС и нова мигрантска криза ?
2016-Apr-22, 05:30	Apple	(Kilian Signals 2016-Apr-22, 05:30) &nbsp;Акциите на Apple спаднаха с -1,16 % до \$105,97
2016-Apr-22, 05:27	USD/JPY	(Kilian Signals 2016-Apr-22, 05:27) &nbsp;Долар-йена скочи с над 90 пипса до 110,18. Какво предстои ?
2016-Apr-22, 05:21	EUR/USD	(Kilian Signals 2016-Apr-22, 05:21) &nbsp;Евро-долар (1.1299) е в началото на нов вълнов цикъл

Прогнози и коментари от Investing.com

Коментари от Daily FX

EUR/GBP Technical Analysis: Looking to Sell at 0.78 Figure - bit.ly/23TGCZ0

NZD/USD Technical Analysis: Short Trade Triggered Above 0.68 - bit.ly/1T83Hfu

Euro Could Suffer as Central Bank Policies Provoke Inflation Protection - bit.ly/1VMwUf

Dollar Breaks Higher but Will GDP and FOMC Forecasts Sustain It? - bit.ly/1Sirt7

Weekly Trading Forecast: Fed Decision, BoJ Intervention, 1Q GDP Top Event Risk - bit.ly/1Sirt1

Aussie Dollar Eyes Volatile Week on CPI, FOMC and Earnings Flow - bit.ly/249yW1x

The Alchemy of Turning a Negative into a Positive - bit.ly/1YM4WVY

Gold Price Consolidates &#150; Will FOMC Deliver a Break? - bit.ly/23Pixma

China&#146;s Commodity Hunger & Weak USD Support New Zealand Dollar - bit.ly/23Pixm8

Yuan Outlook Bearish on Prospect of Increased Liquidity - bit.ly/23PixY

Trading Video: A USD/JPY Surge to End the Week, FOMC and Equity Conviction Ahead you.u.be/CJIXZYhx\_3g?a

Име	Вид	5 минути	15 минути	1 час	1 ден
EUR/USD	Moving Averages:	Buy	Sell	Sell	Neutral
	1.1242 Indicators:	Strong Sell	Strong Sell	Strong Buy	Strong Sell
	Summary:	Neutral	Strong Sell	Neutral	Sell
GBP/USD	Moving Averages:	Buy	Strong Buy	Strong Buy	Buy
	1.4449 Indicators:	Strong Buy	Strong Buy	Strong Buy	Strong Buy
	Summary:	Strong Buy	Strong Buy	Strong Buy	Strong Buy
USD/JPY	Moving Averages:	Buy	Buy	Buy	Neutral
	111.21 Indicators:	Strong Buy	Sell	Strong Sell	Strong Buy
	Summary:	Strong Buy	Neutral	Neutral	Buy
USD/CHF	Moving Averages:	Strong Sell	Strong Sell	Neutral	Buy
	0.9768 Indicators:	Strong Sell	Strong Sell	Sell	Strong Buy
	Summary:	Strong Sell	Strong Sell	Neutral	Strong Buy
AUD/USD	Moving Averages:	Strong Buy	Strong Buy	Neutral	Buy
	0.7722 Indicators:	Strong Buy	Strong Buy	Strong Buy	Strong Buy
	Summary:	Strong Buy	Strong Buy	Buy	Strong Buy
EUR/GBP	Moving Averages:	Sell	Strong Sell	Strong Sell	Sell
	0.7781 Indicators:	Strong Sell	Strong Sell	Strong Sell	Strong Sell
	Summary:	Strong Sell	Strong Sell	Strong Sell	Strong Sell
USD/CAD	Moving Averages:	Strong Sell	Strong Sell	Strong Sell	Strong Sell
	1.267 Indicators:	Strong Sell	Strong Sell	Strong Sell	Strong Sell
	Summary:	Strong Sell	Strong Sell	Strong Sell	Strong Sell
NZD/USD	Moving Averages:	Strong Buy	Strong Buy	Neutral	Buy
	0.6872 Indicators:	Strong Buy	Strong Buy	Buy	Buy
	Summary:	Strong Buy	Strong Buy	Neutral	Buy
EUR/JPY	Moving Averages:	Neutral	Buy	Buy	Neutral
	125.02 Indicators:	Strong Buy	Neutral	Strong Sell	Buy
	Summary:	Buy	Neutral	Neutral	Neutral
EUR/CHF	Moving Averages:	Strong Sell	Strong Sell	Sell	Buy
	1.0981 Indicators:	Strong Sell	Sell	Strong Sell	Strong Buy
	Summary:	Strong Sell	Strong Sell	Strong Sell	Strong Buy

\*Техническите индикатори описани в горната таблица са само за информация и не следва да се приемат като идея за търговия!

Нива на съпротива и подкрепа

Name	S3	S2	S1	Pivot Points	R1	R2	R3
EUR/USD	1.1232	1.1236	1.1239	1.1243	1.1247	1.125	1.1254
USD/JPY	110.97	111.03	111.06	111.12	111.18	111.21	111.27
GBP/USD	1.441	1.4421	1.4427	1.4438	1.4449	1.4455	1.4466
USD/CHF	0.9764	0.9766	0.9768	0.977	0.9772	0.9774	0.9776
USD/CAD	1.2672	1.2677	1.2679	1.2684	1.2689	1.2691	1.2696
EUR/JPY	124.73	124.8	124.85	124.92	124.99	125.04	125.11
AUD/USD	0.7696	0.7701	0.7703	0.7708	0.7713	0.7715	0.772
USD/CNY	6.501	6.501	6.501	6.501	6.501	6.501	6.501

Издателите на този бюлетин не носят отговорност от щети претърпени от тези, които го ползват поради грешна или недостатъчна информация. Не носим отговорност поради грешно разбрана информация. Сигналите в този документ са само с цел да ориентират потребителите, а не да бъдат следвани с цел инвестиции или печалба! Този бюлетин е с цел само и единствено да даде информация за парара и борсовите стоки. Всяка търговия носи риск от загуби! За търговски сигнали се обърнете към професионалисти.