



25.7.2016 15:24

USD/BGN Pivot

Res3	1.7909
Res2	1.7864
Res1	1.7846
Pivot	1.7819
Sup1	1.7801
Sup2	1.7774
Sup3	1.7729

Volatility

USD/BGN 1 ден	0.61%
USD/BGN 7 дни	4.28%
USD/BGN 1 год.	67.96%

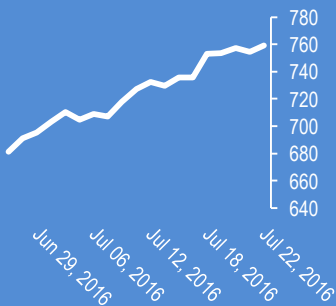
EUR/USD Pivot

Res3	1.1063
Res2	1.1019
Res1	1.0996
Pivot	1.0975
Sup1	1.0952
Sup2	1.0931
Sup3	1.0887

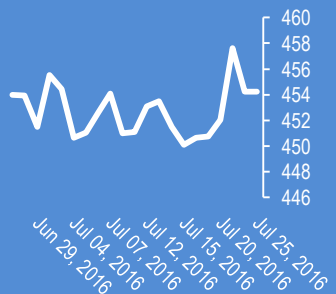
Volatility

EUR/USD 1 ден	0.39%
EUR/USD 7 дни	2.71%
EUR/USD 1 год.	42.97%

Google



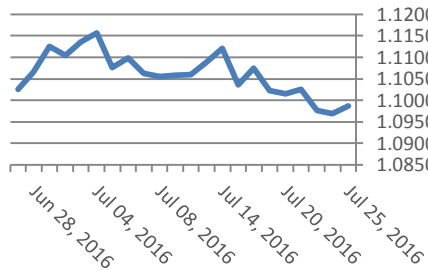
Софикс



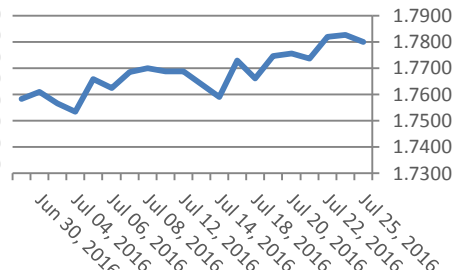
Цени на валути срещу български лев

Валута	Купува	Продава	Отваряне	Най-висока	Най-ниска	Промяна
USD/BGN	1.7733	1.7870	1.7827	1.7838	1.7793	-0.0013
EUR/BGN	1.9484	1.9634	1.9559	1.9562	1.9553	0.0000
GBP/BGN	2.3290	2.3469	2.3370	2.3439	2.3370	0.0002
CHF/BGN	1.7914	1.7929	1.7921	1.7921	1.7921	0.0000

Курс EUR/USD



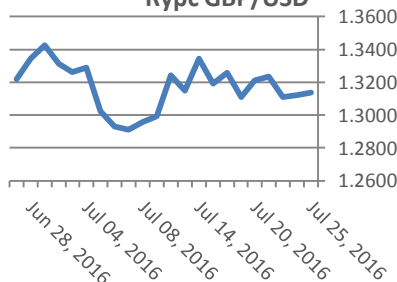
Курс USD/BGN



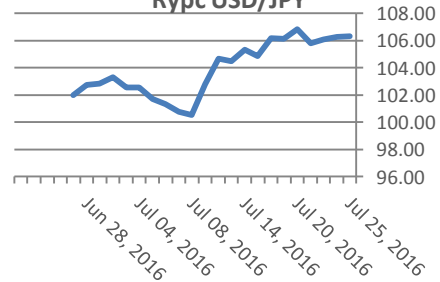
Цени на основните валути

Валута	Купува	Продава	Отваряне	Най-висока	Най-ниска	Промяна
EUR/USD	1.0985	1.0987	1.0974	1.0997	1.0953	0.001
USD/JPY	106.30	106.31	106.15	106.72	106.03	0.18
GBP/USD	1.3134	1.3136	1.3136	1.3165	1.3110	0.0025
USD/CHF	0.9858	0.9859	0.9872	0.9896	0.9844	-0.0011
USD/CAD	1.3165	1.3168	1.3128	1.3175	1.3124	0.0039
EUR/JPY	116.78	116.81	116.49	116.95	116.31	0.30

Курс GBP/USD



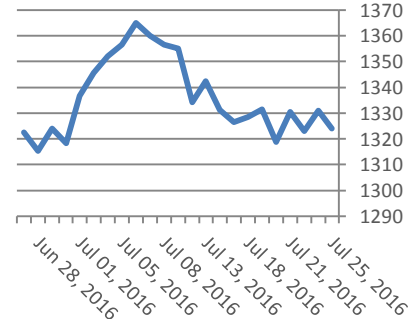
Курс USD/JPY



Метали

	Цена	Промяна	Промяна в %
Злато	1,323.95	-7.55	-0.57%
Сребро	19.538	-0.151	-0.47%
Мед	2.237	0.002	-0.77%
Платина	1,079.50	-8.9	0.07%
Паладии	679.97	-6.08	-0.82%
Алуминий	1,611.25	0	0.00%

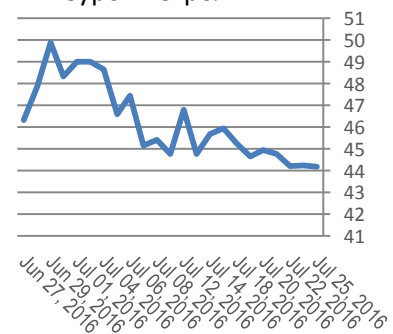
Злато



Петрол и газ

	Цена	Промяна	Промяна в %
Суров петрол	44.16	-0.03	-0.07%
Петрол "Brent"	46.05	-0.04	-0.09%
Природен газ	2.76	0.017	0.62%
Мазут	1.38	-0.0003	-0.02%

Суров петрол

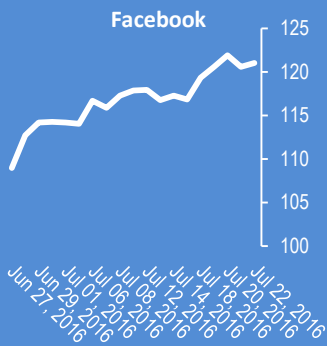


Стоки

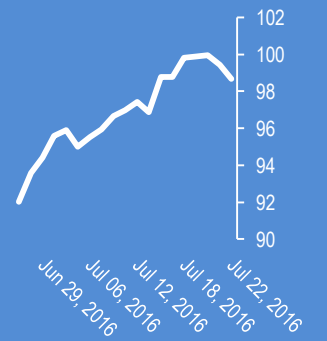
	Цена	Промяна	Промяна в %
Царевица САЩ	334.25	0.05	0.01%
Пшеница САЩ	428.38	2.98	0.70%
Кафе САЩ	142.57	-4.75	-3.22%
Говеда (живи)	109.99	2.46	2.29%
ЗахарСАЩ	19.64	0.09	0.46%

Новини от Kiliantrade.com

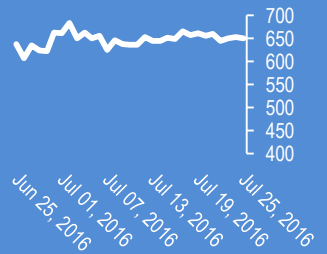
WWW.KILIANTRADE.COM



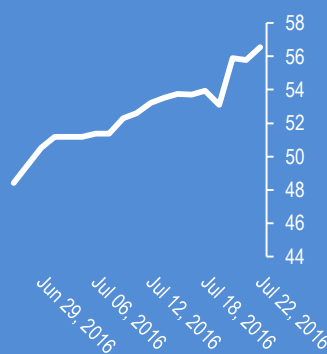
Apple



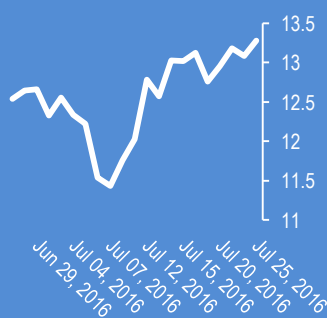
Bitcoin/USD



Microsoft



Deutsche Bank AG



2016-Jul-25, 04:58	Търсенето	(Kilian Signals 2016-Jul-25, 04:58) Търсенето на петрол ще спадне драстично според Блумберг. Как ще се отрази на цените ?
2016-Jul-25, 04:54	Акциите на	(Kilian Signals 2016-Jul-25, 04:54) Акциите на Нинтендо спаднаха със 16 %, след като компанията информира, че приходите от играта Pokemon Go ще са ограничени според Блумберг
2016-Jul-25, 04:47	Дългът на К	(Kilian Signals 2016-Jul-25, 04:47) Китай ще се сблъска с падежи на задължения за \$219.7 млрд. долара през периода януари 2017 г. и декември 2019 г. според Блумберг
2016-Jul-24, 11:54	ЕК одобри	(Kilian Signals 2016-Jul-24, 11:54) ЕК одобри вноса и преработването на 3 генно-модифицирани продукта соя Monsanto за срок от 10 г. предаде rt.com. ЕС е вторият най-голям потребител на соя с годишно производство от 1 млн. тона и внос на 35 млн. тона
2016-Jul-24, 09:46	XAU/USD	(Kilian Signals 2016-Jul-24, 09:46) Движението отговори на очакванията на модела от 10 май. Какво следва ?
2016-Jul-24, 09:07	Бичите наст	(Kilian Signals 2016-Jul-24, 09:07) Около 70 % от акциите са над 200 MA, което се е случвало през 1995, 2003, 2009 и 2012 и сигнализира за продължаване на бичата тенденция през следващите седмици според
2016-Jul-24, 08:58	AUD/USD	(Kilian Signals 2016-Jul-24, 08:58) Вълновият анализ за 24 юли е актуализиран за абонати
2016-Jul-24, 07:44	EUR/USD	(Kilian Signals 2016-Jul-24, 07:44) Вълновият анализ за 24 юли е актуализиран за абонати
2016-Jul-24, 06:05	Близко ли с	(Kilian Signals 2016-Jul-24, 06:05) Голдмън Сакс предупреждава, че настоящият бичи цикъл е един от най-дългите в историята, а коефициентът P/E само два пъти е достигал до текущи стойности, 1984-87 когато завършва със спад от 22 % по време на Черния понеделник и 1994-99 г., който приключва със спукването на дотком-балона. Източник: Зерокедждж.ком
2016-Jul-24, 05:33	Негативна	(Kilian Signals 2016-Jul-24, 05:33) Индексите са на рекордно високи стойности, а облигации за 12 трлн. долара са с отрицателна доходност
2016-Jul-24, 05:28	Топ събити:	(Kilian Signals 2016-Jul-24, 05:28)
2016-Jul-24, 05:23	Индекси	(Kilian Signals 2016-Jul-24, 05:23) Индексът Доу Джоунс (Dow Jones) се покачи с +53,62 пункта (+0,29 %) до 18 570,85. Индексът S&P 500 се покачи с +9,86 пункта (+0,46 %) до 2175,03
2016-Jul-22, 12:04	Pimco - осн	(Kilian Signals 2016-Jul-22, 12:04) Процесът на спад на цените на ресурсите и на поскъпване на долара е в общи линии приключен според Pimco
2016-Jul-22, 11:20	Англия е пр	(Kilian Signals 2016-Jul-22, 11:20) БВП на Англия за второто тримесечие ще се свие с 0,4 % според Markit, след като бизнес активността спадна до най-ниско ниво от 7 години
2016-Jul-22, 11:14	GBP/USD сп	(Kilian Signals 2016-Jul-22, 11:14) Евро-паунд поскъпна с +0,98 % до 0,8411 след негативните PMI в промишлеността и услугите на Markit, които увеличават вероятността от намаляване на лихвата на 5 август

Прогнози и коментари от Investing.com

Коментари от Daily FX

NZD/USD Remains Offered Below 0.70 But Key Event Risk Lie Ahead - bit.ly/2apGjNS

USD/CNH Technical Analysis: 6.6860 Support Turns Resistance - bit.ly/2apovSN

ASX 200 Technical Analysis: Rally Continues as 5,500 Provides Support - bit.ly/2aphy47

Nikkei 225 Technical Analysis: Index Stalling Below 17,000 - bit.ly/2anxkjr

Pressure Back on EUR/USD as Market Sees Looser ECB, Tighter Fed - bit.ly/2anfctc

British Pound Trade Seems too Good to be True – Watch Key Risk - bit.ly/2ajF6ux

British Pound Trade Seems too Good to be True – Watch Key Risk - bit.ly/2ajF6ux

British Pound Trade Seems too Good to be True – Watch Key Risk - bit.ly/2ajF6ux

USDollar Looks to Fed, US GDP, Struggling Euro and Yen to Guide It - bit.ly/2ak3Ak5

Weekly Fundamental Forecast: FOMC; BoJ; US, EZ and UK GDP Top Busy Docket - bit.ly/2ak3Nns

Retail Traders Hold Most Extreme S&P 500 Net Short Position in 2 Years - bit.ly/2ak3Klh

Име	Вид	5 минути	15 минути	1 час	1 ден
EUR/USD	Moving Averages:	Strong Sell	Strong Sell	Strong Sell	Strong Sell
	1.0966 Indicators:	Strong Sell	Strong Sell	Strong Sell	Strong Sell
	Summary:	Strong Sell	Strong Sell	Strong Sell	Strong Sell
GBP/USD	Moving Averages:	Strong Buy	Buy	Sell	Strong Sell
	1.3133 Indicators:	Strong Buy	Strong Buy	Buy	Sell
	Summary:	Strong Buy	Strong Buy	Neutral	Strong Sell
USD/JPY	Moving Averages:	Sell	Sell	Sell	Buy
	106.16 Indicators:	Strong Buy	Strong Sell	Strong Sell	Strong Buy
	Summary:	Neutral	Strong Sell	Strong Sell	Strong Buy
USD/CHF	Moving Averages:	Buy	Buy	Strong Buy	Strong Buy
	0.9886 Indicators:	Strong Buy	Strong Buy	Buy	Strong Buy
	Summary:	Strong Buy	Strong Buy	Strong Buy	Strong Buy
AUD/USD	Moving Averages:	Neutral	Buy	Sell	Sell
	0.7481 Indicators:	Strong Sell	Buy	Strong Buy	Strong Sell
	Summary:	Sell	Buy	Neutral	Strong Sell
EUR/GBP	Moving Averages:	Strong Sell	Strong Sell	Strong Sell	Buy
	0.8349 Indicators:	Strong Sell	Strong Sell	Strong Sell	Strong Sell
	Summary:	Strong Sell	Strong Sell	Strong Sell	Neutral
USD/CAD	Moving Averages:	Buy	Strong Buy	Strong Buy	Strong Buy
	1.315 Indicators:	Strong Buy	Strong Buy	Strong Buy	Strong Buy
	Summary:	Strong Buy	Strong Buy	Strong Buy	Strong Buy
NZD/USD	Moving Averages:	Sell	Strong Sell	Sell	Sell
	0.6989 Indicators:	Strong Sell	Strong Buy	Sell	Strong Sell
	Summary:	Strong Sell	Strong Sell	Sell	Strong Sell
EUR/JPY	Moving Averages:	Strong Sell	Strong Sell	Strong Sell	Sell
	116.42 Indicators:	Strong Sell	Strong Sell	Strong Sell	Strong Buy
	Summary:	Strong Sell	Strong Sell	Strong Sell	Neutral
EUR/CHF	Moving Averages:	Sell	Strong Sell	Sell	Strong Sell
	1.0842 Indicators:	Strong Sell	Buy	Neutral	Strong Sell
	Summary:	Strong Sell	Neutral	Neutral	Strong Sell

*Техническите индикатори описани в горната таблица са само за информация и не следва да се приемат като идея за търговия!

Нива на съпротива и подкрепа

Name	S3	S2	S1	Pivot Points	R1	R2	R3
EUR/USD	1.0957	1.0962	1.0966	1.0971	1.0976	1.098	1.0985
USD/JPY	105.96	106.02	106.07	106.13	106.19	106.24	106.3
GBP/USD	1.3103	1.3113	1.312	1.313	1.314	1.3147	1.3157
USD/CHF	0.9868	0.9874	0.9877	0.9883	0.9889	0.9892	0.9898
USD/CAD	1.3123	1.3132	1.3137	1.3146	1.3155	1.316	1.3169
EUR/JPY	116.19	116.29	116.34	116.44	116.54	116.59	116.69
AUD/USD	0.7469	0.7474	0.7477	0.7482	0.7487	0.749	0.7495
USD/CNY	6.6748	6.6764	6.6774	6.679	6.6806	6.6816	6.6832

Издателите на този бюлетин не носят отговорност от щети претърпени от тези, които го ползват поради грешна или недостатъчна информация. Не носим отговорост поради грешно разбрана информация. Сигналите в този документ са само с цел да ориентират потребителите, а не да бъдат следвани с цел инвестиции или печалба! Този бюлетин е с цел само и единствено да даде информация за парара и борсовите стоки. Всяка търговия носи риск от загуби! За търговски сигнали се обърнете към професионалисти.