



25.11.2015 08:46

## USD/BGN Pivot

Res3	1.8402
Res2	1.8390
Res1	1.8386
Pivot	1.8378
Sup1	1.8374
Sup2	1.8366
Sup3	1.8354

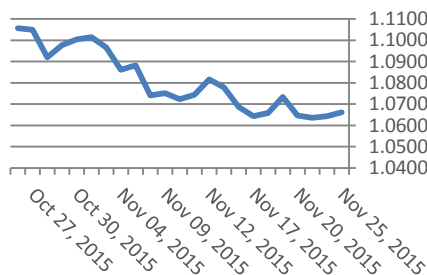
## Цени на валути срещу български лев

Валута	Купува	Продава	Отваряне	Най-висока	Най-ниска	Промяна
USD/BGN	1.8281	1.8481	1.8382	1.8382	1.8370	-0.0001
EUR/BGN	1.9484	1.9634	1.9559	1.9563	1.9558	0.0000
GBP/BGN	2.7612	2.7824	2.7712	2.7718	2.7702	0.0002
CHF/BGN	1.7914	1.7929	1.7921	1.7921	1.7921	0.0000

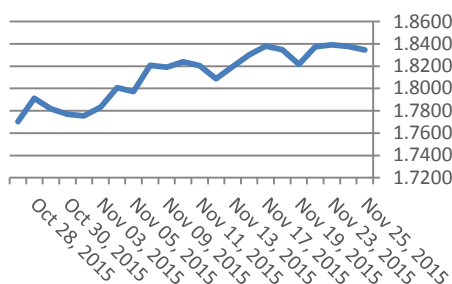
## Volatility

USD/BGN 1 ден	1.04%
USD/BGN 7 дни	7.30%
USD/BGN 1 год.	115.90%

## Курс EUR/USD



## Курс USD/BGN



## EUR/USD Pivot

Res3	1.0727
Res2	1.0690
Res1	1.0667
Pivot	1.0653
Sup1	1.0630
Sup2	1.0616
Sup3	1.0579

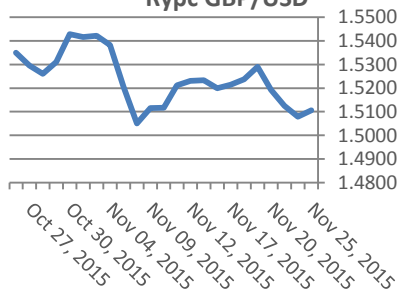
## Цени на основните валути

Валута	Купува	Продава	Отваряне	Най-висока	Най-ниска	Промяна
EUR/USD	1.0661	1.0663	1.0643	1.0677	1.064	0.0019
USD/JPY	122.34	122.36	122.53	122.96	122.26	-0.17
GBP/USD	1.5105	1.5107	1.5082	1.5115	1.5078	0.0024
USD/CHF	1.0158	1.0160	1.0168	1.0172	1.0152	-0.0009
USD/CAD	1.3285	1.3287	1.3305	1.3311	1.3280	-0.0019
EUR/JPY	130.44	130.46	130.44	130.60	130.35	0.01

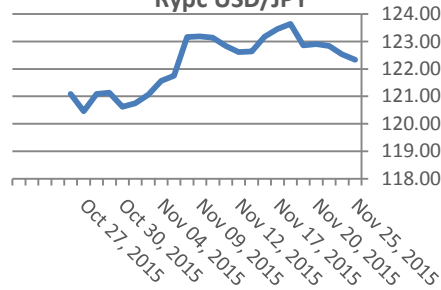
## Volatility

EUR/USD 1 ден	0.62%
EUR/USD 7 дни	4.37%
EUR/USD 1 год.	69.32%

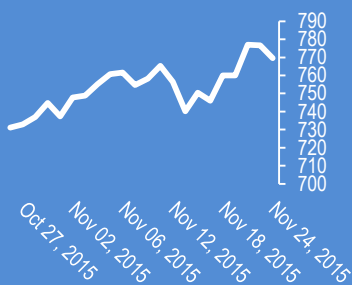
## Курс GBP/USD



## Курс USD/JPY



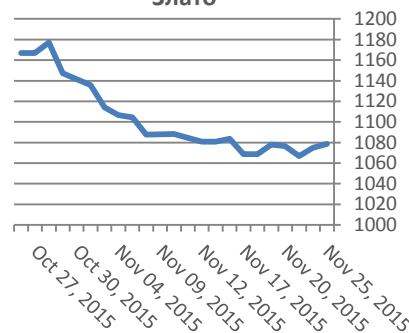
## Google



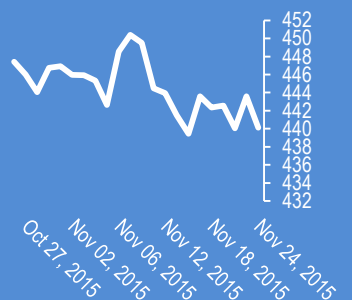
## Метали

Метали	Цена	Промяна	Промяна в %
Злато	1,078.70	3.8	0.35%
Сребро	14.17	0.02	0.14%
Мед	2.067	-0.001	-0.06%
Платина	847.65	4.6	0.55%
Паладии	544.1	4.3	0.80%
Алуминий	1,454.50	6	0.41%

## Злато



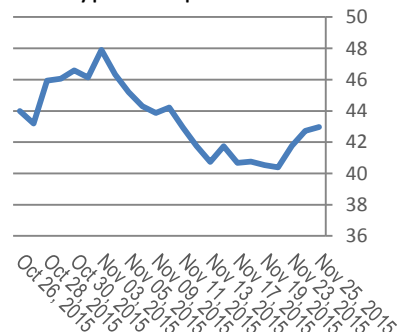
## Софикс



## Петрол и газ

Петрол и газ	Цена	Промяна	Промяна в %
Суров петрол	42.97	0.32	0.74%
Петрол "Brent"	46.3	0.2	0.42%
Природен газ	2.283	-0.028	-1.19%
Мазут	1.4068	0.0032	0.23%

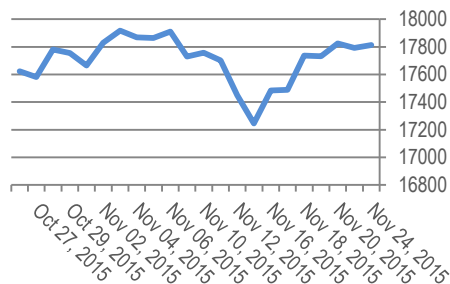
## Суров петрол



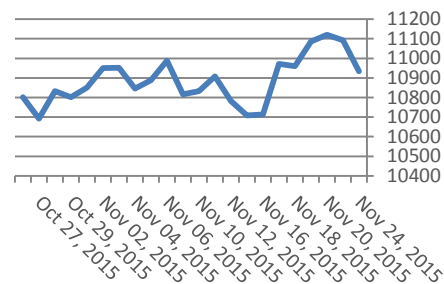
## Стоки

Стоки	Цена	Промяна	Промяна в %
Царевица	370.63	1	0.27%
Пшеница	491.13	3	0.61%
Кафе	1,539.00	4	0.26%
Говеда (живи)	129.84	-0.14	-0.11%
Захар	405.6	-7.7	-1.86%

Dow Jones index



DAX Index



Индекси	Цена	Прецишна	Най-висока	Промяна	Промяна %
Dow 30	17,813.73	17,862.60	17,683.51	21.05	0.0012
S&P 500	2,089.14	2,094.12	2,070.29	2.55	0.0012
Nasdaq	5,102.8	5,110.8	5,050.1	0.3	0.0001
SmallCap 2000	1,187.35	1,190.55	1,171.65	7.3	0.0062
S&P 500 VIX	15.93	17.21	15.48	0.31	0.0198
S&P/TSX	13,407.83	13,461.17	13,359.57	25.45	0.0019
TR Canada 50	231.4	232.53	230.8	-0.15	-0.0006
Bovespa	48,284.19	48,320.34	47,441.65	133.92	0.0028
IPC	44,576.23	44,777.71	44,421.17	-202.91	-0.0045
DAX	10,933.99	11,064.96	10,869.20	-158.32	-0.0143
FTSE 100	6,277.23	6,305.49	6,221.33	-28.26	-0.0045
CAC 40	4,820.28	4,865.42	4,773.98	-68.84	-0.0141
Euro Stoxx 50	3,405.12	3,440.57	3,375.84	-40.14	-0.0117

## EURIBORS 11-23-2015

Падеж	Процент
Euribor - 1 week	-0.16%
Euribor - 2 weeks	-0.16%
Euribor - 1 month	-0.16%
Euribor - 2 months	-0.11%
Euribor - 3 months	-0.10%
Euribor - 6 months	-0.03%
Euribor - 9 months	0.01%
Euribor - 12 months	0.06%

## USD Libor 11-23-2015

Падеж	Процент
Libor - 1 week	0.16%
Libor - 1 month	0.22%
Libor - 2 months	0.30%
Libor - 3 months	0.39%
Libor - 6 months	0.63%
Libor - 12 months	0.96%

## Български ДЦК

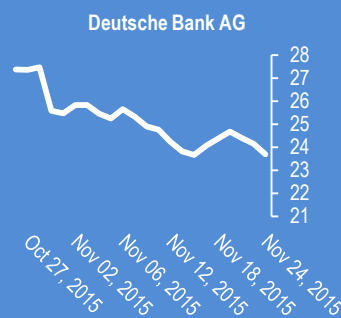
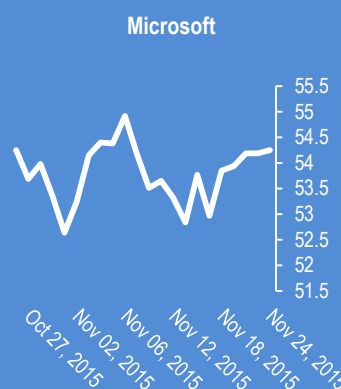
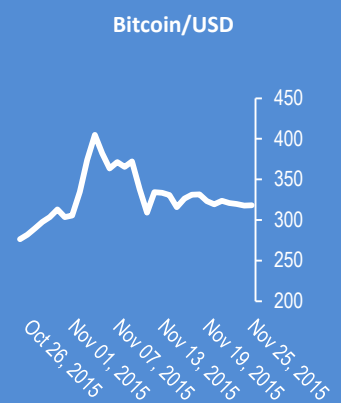
Падеж	Доходност %
1 месец	0.070
1 година	0.501
3 години	1.000
5 години	1.170
7 години	1.950
10 години	2.700

## Лихвени % Централни банки

Federal Reserve (FED)	0.00%-0.25%	Bank of Japan (BOJ)	0.10%
European Central Bank (ECB)	0.0005	Central Bank of the Russian Fe	11.00%
Bank of England (BOE)	0.005	Reserve Bank of India (RBI)	6.75%
Swiss National Bank (SNB)	-0.0075	People's Bank of China (PBOC)	4.35%
Reserve Bank of Australia (RBA)	0.02	Central Bank of Brazil (BCB)	14.25%

## Календар на икономическите данни за деня

Час GMT	Валута	Събития	Текущо	Предвидено	Последно
23:50	JPY	Corporate Service Price Y/Y Oct	0.005	0.006	0.006
23:50	JPY	BOJ Minutes	0	0	0
07:00	CHF	UBS Consumption Indicator Oct	0	0	1.65
09:30	GBP	BBA Mortgage Approvals Oct	0	45.5K	44.5K
13:30	USD	Personal Income Oct	0	0.004	0.001
13:30	USD	Personal Spending Oct	0	0.003	0.001
13:30	USD	PCE Deflator M/M Oct	0	0.001	-0.001
13:30	USD	PCE Deflator Y/Y Oct	0	0	0.002
13:30	USD	PCE Core M/M Oct	0	0.001	0.001
13:30	USD	PCE Core Y/Y Oct	0	0	0.013
13:30	USD	Durable Goods Orders Oct	0	0.015	-0.012
13:30	USD	Durables Ex Transportation Oct	0	0.004	-0.004
13:30	USD	Initial Jobless Claims (NOV 21)	0	273K	271K
14:00	USD	House Price Index M/M Sep	0	0.005	0.003
15:00	USD	New Home Sales Oct	0	500k	468k
15:00	USD	U. of Michigan Confidence Nov F	0	93.1	93.1
15:30	USD	Crude Oil Inventories	0	0	0.3M
17:00	USD	Natural Gas Storage	0	0	15B
00:00	00:00	0	0	0	0
00:00	00:00	0	0	0	0



2015-Nov-25, 06:27	AUD/USD	(Kilian Signals 2015-Nov-25, 06:27) AUD/USD се покачи до 0,7274, а USD/CAD спадна до 1,3279 от ръстта на петрола и медта от опасенията, че ескалацията на напрежението между Турция и Русия ще усложни ситуацията в Близкия Изток, което ще доведе до ръст на суровините;
2015-Nov-25, 06:17	Брент	(Kilian Signals 2015-Nov-25, 06:17) Брентът поскъпна вчера с +2,8 % до 46,10 долара;
2015-Nov-25, 06:17	DAX	(Kilian Signals 2015-Nov-25, 06:17) Индексът на Германия -Дакс спадна със 173.96 пункта (-1.57%) до 918.35.
2015-Nov-25, 06:15	USD/JPY	(Kilian Signals 2015-Nov-25, 06:15) Йената поскъпна до 122,25, а швейцарския франк до 1,0143 от ръстта на геополитическото напрежение;
2015-Nov-25, 06:13	Индекси	(Kilian Signals 2015-Nov-25, 06:13) Индексът Доу Джоунс (Dow Jones) се покачи с +19,51 пункта (+0,11 %) и затвори на 17 812,12. Индексът S&P 500 се покачи с +2,55 пункта (+0,12 %) и затвори на 2089,14 пункта
2015-Nov-25, 06:00	EUR/USD	(Kilian Signals 2015-Nov-25, 06:00) EUR-USD -1,0655. Евро-долар се покачи вчера до 1,0676 в състава на вълна b от В?, която се очаква да се развие като „Плоска корекция“. Курсът среща съпротива на 1,0676 (линия на тренда от 30 октомври) с потенциал за временна корекция в негативна посока към 1,0625 или 1,0600.
2015-Nov-24, 14:49	EUR/GBP	(Kilian Signals 2015-Nov-24, 14:49) EUR/GBP (0.7062) се отблъсна от бариерата на 0,7073. Техническа подкрепа към 0,7038
2015-Nov-24, 14:47	Русия	(Kilian Signals 2015-Nov-24, 14:47) Министърът на външните работи на Русия - Лавров отмени визитата в Турция и насрочена за 25 ноември
2015-Nov-24, 14:23	САЩ	(Kilian Signals 2015-Nov-24, 14:23) БВП на САЩ за Q3 нарастна с 2,1 % при очакван от 2,0 % и предишно ниво от 1,5 %
2015-Nov-24, 14:19	Oil	(Kilian Signals 2015-Nov-24, 14:19) Вълнов анализ. Абонаментен план
2015-Nov-24, 14:15	UK Oil	(Kilian Signals 2015-Nov-24, 14:15) Брентът (\$46.11) поскъпва стремително;
2015-Nov-24, 13:48	GBP/USD	(Kilian Signals 2015-Nov-24, 13:48) Вълнов анализ. Абонаментен план
2015-Nov-24, 13:47	EUR/GBP	(Kilian Signals 2015-Nov-24, 13:47) Кросът тества съпротивата на 0,7073
2015-Nov-24, 13:46	GBP/USD	(Kilian Signals 2015-Nov-24, 13:46) GBP-USD - 1,5076. Паунд-долар се отблъсна от 1,5332 (19,11), където приключи вълна ii от вълна с на В. Последвалия спад е вълна iii ? от с на В в негативна посока, която се стреми към 1,5020 (06,11), преодоляването на което ще ориентира курса към 1,4866 - паралелна линия на ценовия канал от юни 2015 г.
2015-Nov-24, 13:03	GBP/USD	(Kilian Signals 2015-Nov-24, 13:03) Паунд-долар спадна до 1,5080 от Карни, който заяви, че лихвите ще останат ниски в обозримо бъдеще

Прогнози и коментари от Investing.com

Коментари от Daily FX

Aussie Dollar Little Changed After China Consumer Sentiment - bit.ly/1MBAVmX

Oil and Gold Prices Rise on Geopolitical Tension while Metals Recover - bit.ly/1kSBYWL

Dollar Steady Against Soft US Consumer Confidence Report - bit.ly/1kSBWOy

Buy or Sell: USD/JPY Pivots Near Wave Relationships - bit.ly/1R5wMei

USD/CAD Technical Analysis: October Trendline Support Breaks - bit.ly/1MPLlgK

GBP/JPY Plummets Into Support- Sell Rips Sub 186 - bit.ly/1QGHl8l

USD/CAD Outlook Mired by Failed Test of September High - bit.ly/1PXIEPM

Price & Time: Big Mile Marker For Crude Oil - bit.ly/1ldX2vL

Silver Prices: Traders Still Aiming For New Lows - bit.ly/1PMefEr

CAC40 Declines in Early Trading - bit.ly/1MzZErg

The Top Three Risks Facing Global Markets Right Now - bit.ly/1MzZEbr

Име	Вид	5 минути	15 минути	1 час	1 ден
EUR/USD	Moving Averages:	Buy	Buy	Buy	Sell
	1.0661 Indicators:	Strong Buy	Sell	Strong Buy	Strong Sell
	Summary:	Strong Buy	Neutral	Strong Buy	Strong Sell
GBP/USD	Moving Averages:	Strong Buy	Strong Buy	Sell	Strong Sell
	1.5106 Indicators:	Strong Buy	Strong Buy	Strong Buy	Strong Sell
	Summary:	Strong Buy	Strong Buy	Neutral	Strong Sell
USD/JPY	Moving Averages:	Strong Sell	Strong Sell	Strong Sell	Neutral
	122.35 Indicators:	Strong Sell	Strong Sell	Strong Sell	Strong Sell
	Summary:	Strong Sell	Strong Sell	Strong Sell	Sell
USD/CHF	Moving Averages:	Strong Sell	Strong Sell	Strong Sell	Buy
	1.0159 Indicators:	Strong Sell	Strong Sell	Sell	Strong Buy
	Summary:	Strong Sell	Strong Sell	Strong Sell	Strong Buy
AUD/USD	Moving Averages:	Sell	Neutral	Buy	Strong Buy
	0.7268 Indicators:	Strong Sell	Sell	Strong Buy	Strong Buy
	Summary:	Strong Sell	Neutral	Strong Buy	Strong Buy
EUR/GBP	Moving Averages:	Strong Sell	Sell	Buy	Sell
	0.7058 Indicators:	Sell	Strong Sell	Sell	Sell
	Summary:	Strong Sell	Strong Sell	Neutral	Sell
USD/CAD	Moving Averages:	Neutral	Sell	Sell	Buy
	1.3286 Indicators:	Neutral	Neutral	Strong Sell	Sell
	Summary:	Neutral	Neutral	Strong Sell	Neutral
NZD/USD	Moving Averages:	Sell	Buy	Buy	Buy
	0.6576 Indicators:	Buy	Buy	Strong Buy	Strong Buy
	Summary:	Neutral	Buy	Strong Buy	Strong Buy
EUR/JPY	Moving Averages:	Strong Sell	Strong Sell	Strong Sell	Strong Sell
	130.44 Indicators:	Sell	Strong Sell	Sell	Strong Sell
	Summary:	Strong Sell	Strong Sell	Strong Sell	Strong Sell
EUR/CHF	Moving Averages:	Strong Sell	Sell	Sell	Neutral
	1.0832 Indicators:	Strong Sell	Sell	Strong Buy	Buy
	Summary:	Strong Sell	Sell	Neutral	Neutral

\*Техническите индикатори описани в горната таблица са само за информация и не следва да се приемат като идея за търговия!

Нива на съпротива и подкрепа

Symbol	S3	S2	S1	Pivot Points	R1	R2	R3
EUR/USD	1.0651	1.0654	1.0655	1.0658	1.0661	1.0662	1.0665
GBP/USD	1.5091	1.5095	1.5097	1.5101	1.5105	1.5107	1.5111
USD/JPY	122.32	122.36	122.38	122.41	122.44	122.46	122.5
USD/CHF	1.016	1.0163	1.0164	1.0167	1.017	1.0171	1.0174
AUD/USD	0.7259	0.7263	0.7266	0.727	0.7274	0.7277	0.7281
EUR/GBP	0.7052	0.7054	0.7056	0.7058	0.706	0.7062	0.7064
USD/CAD	1.3276	1.3281	1.3283	1.3288	1.3293	1.3295	1.33
NZD/USD	0.657	0.6572	0.6574	0.6576	0.6578	0.658	0.6582

Издателите на този бюлетин не носят отговорност от щети претърпени от тези, които го ползват поради грешна или недостатъчна информация. Не носим отговорност поради грешно разбрана информация. Сигналите в този документ са само с цел да ориентират потребителите, а не да бъдат следвани с цел инвестиции или печалба! Този бюлетин е с цел само и единствено да даде информация за парара и борсовите стоки. Всяка търговия носи риск от загуби! За търговски сигнали се обърнете към професионалисти.