



26.1.2016 09:41

USD/BGN Pivot

Res3	1.8070
Res2	1.8048
Res1	1.8035
Pivot	1.8026
Sup1	1.8013
Sup2	1.8004
Sup3	1.7982

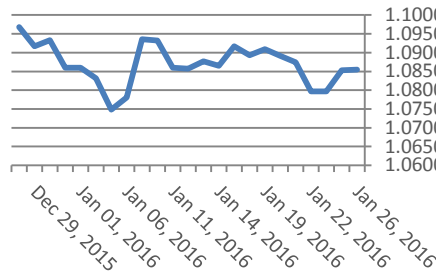
Цени на валути срещу български лев

Валута	Купува	Продава	Отваряне	Най-висока	Най-ниска	Промяна
USD/BGN	1.7948	1.8086	1.8022	1.8039	1.8017	-0.0003
EUR/BGN	1.9484	1.9634	1.9559	1.9564	1.9557	0.0000
GBP/BGN	2.5503	2.5699	2.5674	2.5686	2.5591	-0.0028
CHF/BGN	1.7914	1.7929	1.7921	1.7921	1.7921	0.0000

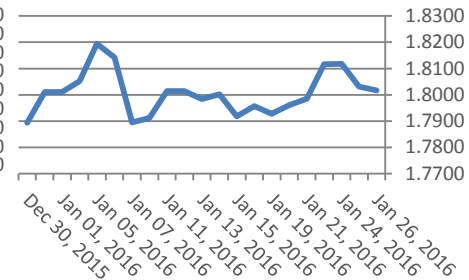
Volatility

USD/BGN 1 ден	0.86%
USD/BGN 7 дни	6.02%
USD/BGN 1 год.	95.49%

Курс EUR/USD



Курс USD/BGN



EUR/USD Pivot

Res3	1.0971
Res2	1.0902
Res1	1.0876
Pivot	1.0833
Sup1	1.0807
Sup2	1.0764
Sup3	1.0695

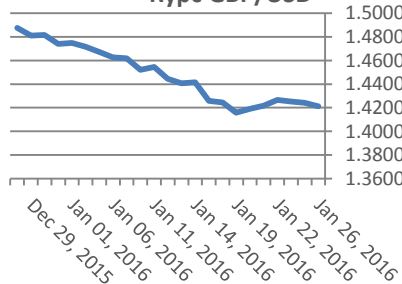
Цени на основните валути

Валута	Купува	Продава	Отваряне	Най-висока	Най-ниска	Промяна
EUR/USD	1.0855	1.0856	1.0850	1.0859	1.079	0.0006
USD/JPY	117.87	117.89	118.30	118.36	117.77	-0.41
GBP/USD	1.4212	1.4214	1.4248	1.4254	1.4200	-0.0035
USD/CHF	1.0129	1.0129	1.0130	1.0140	1.0125	-0.0001
USD/CAD	1.4310	1.4312	1.4287	1.4319	1.4262	0.0024
EUR/JPY	127.95	127.97	128.35	128.44	127.82	-0.39

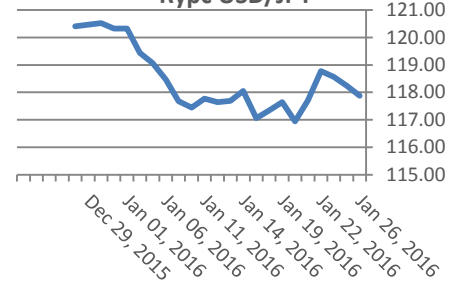
Volatility

EUR/USD 1 ден	0.52%
EUR/USD 7 дни	3.64%
EUR/USD 1 год.	57.80%

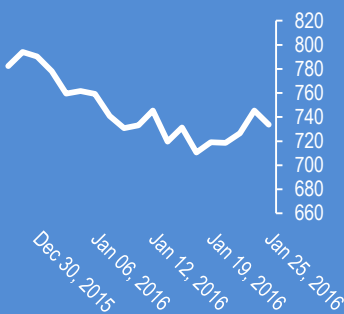
Курс GBP/USD



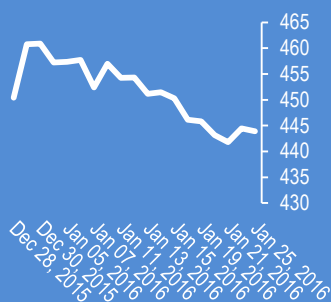
Курс USD/JPY



Google

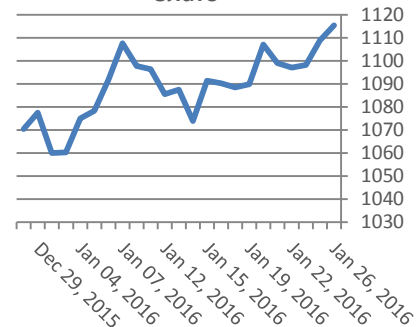


Софикс



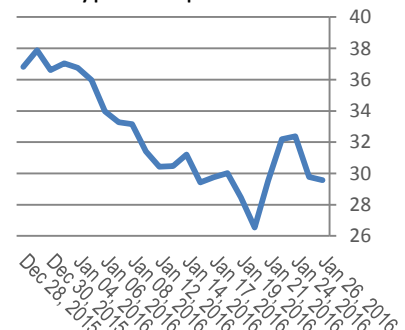
Метали	Цена	Промяна	Промяна в %
Злато	1,115.40	10.1	0.91%
Сребро	14.285	0.031	0.22%
Мед	1.989	-0.004	-0.18%
Платина	861.15	1	0.12%
Паладии	491.8	2.5	0.51%
Алуминий	1,474.50	-4.5	-0.30%

Злато



Петрол и газ	Цена	Промяна	Промяна в %
Суров петрол	29.58	-0.77	-2.52%
Петрол "Brent"	30.49	-0.47	-1.53%
Природен газ	2.148	0.004	0.21%
Мазут	0.9286	-0.0121	-1.29%

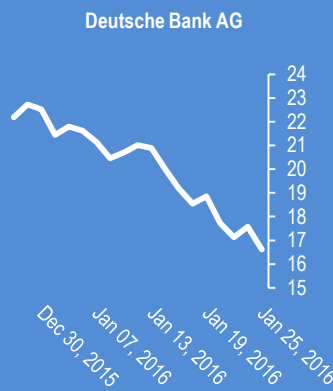
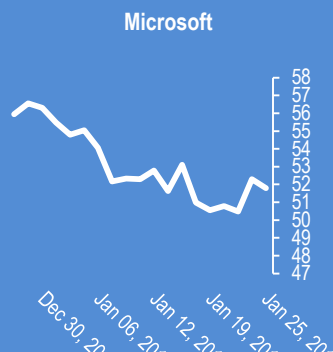
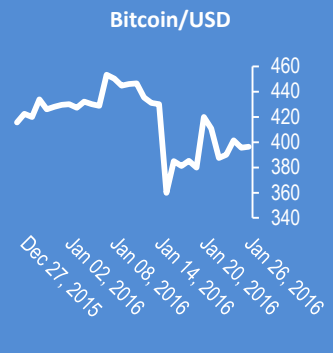
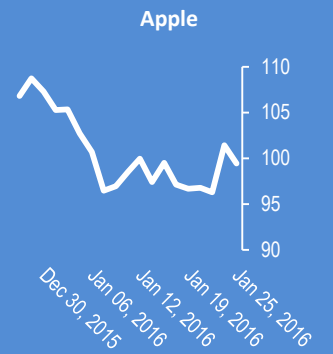
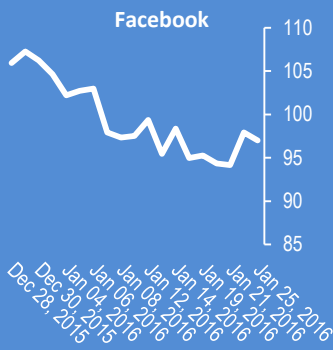
Суров петрол



Стоки	Цена	Промяна	Промяна в %
Царевица	369.63	0	0.00%
Пшеница	480.13	-1	-0.21%
Кафе	1,385.00	-4	-1.60%
Говеда (живи)	131.13	0.88	0.67%
Захар	421.75	-6.65	-1.55%

Новини от Kiliantrade.com

WWW.KILIANTRADE.COM



2016-Jan-26, 06:23	AUD/USD	(Kilian Signals 2016-Jan-26, 06:23) Австралийският долар (0.6933) тества подкрепата към 0,6930
2016-Jan-26, 06:12	Gold	(Kilian Signals 2016-Jan-26, 06:12) Златото поскъпна до \$1113.68. Вълнов анализ от 11 януари Gold. Upward Ex 3-th Impuls ? pic.twitter.com/dA7nIWtADE— Kiliantrade.com (@AmcForex) January 11, 2016
2016-Jan-26, 06:10	EUR/USD	(Kilian Signals 2016-Jan-26, 06:10) Вълновият анализ за 26 януари е актуализиран за абонати
2016-Jan-26, 06:08	USD/CAD	(Kilian Signals 2016-Jan-26, 06:08) Ресурсните валути се обезцениха от спада на петрола и индексите. USD/CAD поскъпна с 189 пипса до 1,4300. AUD/USD спадна до 0,6933
2016-Jan-26, 06:04	Никей 225	(Kilian Signals 2016-Jan-26, 06:04) Индексът Никей 225 затвори със спад от -2,35 % до 16 708,90. Очертава се негативно отваряне на европейските борси
2016-Jan-26, 06:03	EUR/USD	(Kilian Signals 2016-Jan-26, 06:03) Евро-долар поскъпна до 1,0859 от спада на индексите на САЩ след поредния спад на петрола и от преоформяне на позиции преди утрешното решение на Федералния резерв
2016-Jan-26, 05:58	Индекси	(Kilian Signals 2016-Jan-26, 05:58) Индексът Доу Джоунс (Dow Jones) спадна с -208,29 пункта (-1,29 %) и затвори на 15 885,22. Индексът S&P 500 спадна с -29,83 пункта (-1,56 %) и затвори на 1877,07 пункта
2016-Jan-25, 15:27	SP500	(Kilian Signals 2016-Jan-25, 15:27) Индексът остава под пробития триъгълник и средните величини
2016-Jan-25, 11:40	USD/JPY	(Kilian Signals 2016-Jan-25, 11:40) Долар-йена остава подкрепен от линията на тренда от 20 януари и облака на Ичимоку, в близост до MA
2016-Jan-25, 09:54	Търговия	(Kilian Signals 2016-Jan-25, 09:54) Търговски двойки на седмицата. Кои са предпочитаните валутни двойки за търговия в дългосрочен план ?
2016-Jan-25, 09:04	EUR/GBP	(Kilian Signals 2016-Jan-25, 09:04) Кросът формира дъно ?
2016-Jan-25, 08:21	EUR/USD	(Kilian Signals 2016-Jan-25, 08:21) EUR/USD (1.0828). Take Off.....
2016-Jan-25, 08:06	EUR/USD	(Kilian Signals 2016-Jan-25, 08:06) Курсът се отблъсна от облака на Ичимоку,но остава под MA
2016-Jan-25, 06:12	Давос	(Kilian Signals 2016-Jan-25, 06:12) Изводите от Давос: Целта на този етап е кеш в максимално количество. Индексите се крепят благодарение на интервенциите на централните банки и може да спаднат с 15-20 %. Активите ще продължат да се обезценяват. Единственият начин да се спечели играта е като не се участва в нея.WSJ
2016-Jan-25, 05:59	Япония	(Kilian Signals 2016-Jan-25, 05:59) Търговският дефицит на Япония достигна 2,8 трлн. йени към края на 2015 г. Националният дълг се очаква да нарастне до 1,191 квадрилон йени към края на 2016 г. ZH

Коментари от Daily FX

Forex Strategy Video: Should I Expect Volatility, Trends from an Impending Fundamental Release?: youtu.be/t-Ti3kUrhUo?a via @YouTube

Webinar: Fundamental Forecast - FOMC Decision Top Event Risk, Risk Trends Top Theme: youtu.be/CMS6o5mxqY?a via @YouTube

Trading Video: Equities and Yen Crosses Check Lower, But Big Moves Will Wait youtu.be/FSUVmFWR3FU?a

WTI Crude Oil Price Forecast: Largest 2-Day Rally since 2008 Lacks Follow through (Levels) - bit.ly/1SHhKNy

Forex : Webinar: Fundamental Forecast - FOMC Decision Top Event Risk, Risk Trends Top Theme: youtu.be/TuphOQn4GII?a via @YouTube

Video: London Session Review Jan 25, 2016 by @AlexFX00 youtu.be/76yOf3bj6lo?a

More New Policies Unleashed in the Ever-Changing Economy - bit.ly/1RJaEYN

USD/CAD Technical Analysis: CAD Rally Stalls, Looks to Oil for Direction (Levels) - bit.ly/1RJaEYD

Oil Collapse Driven by Panic; Is CAD at a Policy Turning Point? - bit.ly/20jWad

COT-Trend Traders Hold Record Net Short Position in Copper - bit.ly/1WKr6an

GBP/USD Daily Bar Breakout - bit.ly/1PNxA2S

Име	Вид	5 минути	15 минути	1 час	1 ден
EUR/USD	Moving Averages:	Strong Buy	Strong Buy	Strong Buy	Sell
	1.0866 Indicators:	Strong Buy	Strong Buy	Strong Buy	Strong Sell
	Summary:	Strong Buy	Strong Buy	Strong Buy	Strong Sell
GBP/USD	Moving Averages:	Sell	Sell	Strong Sell	Strong Sell
	1.4213 Indicators:	Neutral	Strong Sell	Strong Sell	Strong Sell
	Summary:	Neutral	Strong Sell	Strong Sell	Strong Sell
USD/JPY	Moving Averages:	Strong Sell	Strong Sell	Strong Sell	Strong Sell
	117.84 Indicators:	Strong Sell	Strong Sell	Strong Sell	Strong Buy
	Summary:	Strong Sell	Strong Sell	Strong Sell	Strong Sell
USD/CHF	Moving Averages:	Strong Sell	Strong Sell	Sell	Buy
	1.0126 Indicators:	Strong Sell	Strong Sell	Strong Sell	Strong Buy
	Summary:	Strong Sell	Strong Sell	Strong Sell	Strong Buy
AUD/USD	Moving Averages:	Strong Sell	Strong Sell	Strong Sell	Strong Sell
	0.6929 Indicators:	Sell	Strong Sell	Strong Sell	Sell
	Summary:	Strong Sell	Strong Sell	Strong Sell	Strong Sell
EUR/GBP	Moving Averages:	Buy	Buy	Strong Buy	Strong Buy
	0.7645 Indicators:	Strong Buy	Strong Buy	Strong Buy	Strong Buy
	Summary:	Strong Buy	Strong Buy	Strong Buy	Strong Buy
USD/CAD	Moving Averages:	Buy	Buy	Buy	Strong Buy
	1.4308 Indicators:	Strong Sell	Strong Buy	Strong Buy	Buy
	Summary:	Neutral	Strong Buy	Strong Buy	Strong Buy
NZD/USD	Moving Averages:	Sell	Sell	Strong Sell	Strong Sell
	0.6441 Indicators:	Buy	Strong Sell	Strong Sell	Strong Sell
	Summary:	Neutral	Strong Sell	Strong Sell	Strong Sell
EUR/JPY	Moving Averages:	Neutral	Sell	Sell	Strong Sell
	128.05 Indicators:	Strong Buy	Strong Sell	Strong Sell	Sell
	Summary:	Buy	Strong Sell	Strong Sell	Strong Sell
EUR/CHF	Moving Averages:	Strong Buy	Strong Buy	Strong Buy	Strong Buy
	1.1003 Indicators:	Strong Buy	Strong Buy	Strong Buy	Strong Buy
	Summary:	Strong Buy	Strong Buy	Strong Buy	Strong Buy

*Техническите индикатори описани в горната таблица са само за информация и не следва да се приемат като идея за търговия!

Нива на съпротива и подкрепа

Symbol	S3	S2	S1	Pivot Points	R1	R2	R3
EUR/USD	1.0837	1.0843	1.0847	1.0853	1.0859	1.0863	1.0869
GBP/USD	1.4186	1.4196	1.4201	1.4211	1.4221	1.4226	1.4236
USD/JPY	117.56	117.69	117.77	117.9	118.03	118.11	118.25
USD/CHF	1.0117	1.0122	1.0126	1.0131	1.0136	1.014	1.0145
AUD/USD	0.69	0.6913	0.692	0.6933	0.6946	0.6953	0.6966
EUR/GBP	0.7613	0.7622	0.7628	0.7637	0.7646	0.7652	0.7661
USD/CAD	1.4281	1.4291	1.4298	1.4308	1.4318	1.4325	1.4335
NZD/USD	0.642	0.6429	0.6434	0.6443	0.6452	0.6457	0.6466

Издателите на този бюлетин не носят отговорност от щети претърпени от тези, които го ползват поради грешна или недостатъчна информация. Не носим отговорност поради грешно разбрана информация. Сигналите в този документ са само с цел да ориентират потребителите, а не да бъдат следвани с цел инвестиции или печалба! Този бюлетин е с цел само и единствено да даде информация за парара и борсовите стоки. Всяка търговия носи риск от загуби! За търговски сигнали се обърнете към професионалисти.