



26.2.2016 09:46

## USD/BGN Pivot

Res3	1.7876
Res2	1.7798
Res1	1.7767
Pivot	1.7720
Sup1	1.7689
Sup2	1.7642
Sup3	1.7564

## Volatility

USD/BGN 1 ден	1.11%
USD/BGN 7 дни	7.76%
USD/BGN 1 год.	123.13%

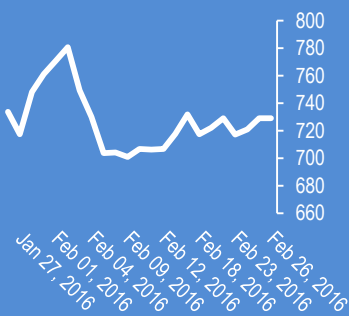
## EUR/USD Pivot

Res3	1.1187
Res2	1.1106
Res1	1.1062
Pivot	1.1025
Sup1	1.0981
Sup2	1.0944
Sup3	1.0863

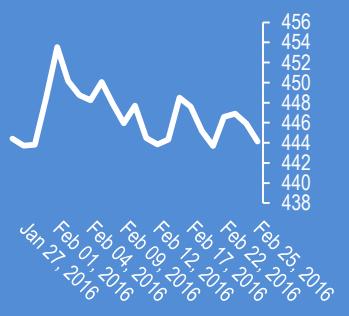
## Volatility

EUR/USD 1 ден	0.72%
EUR/USD 7 дни	5.02%
EUR/USD 1 год.	79.62%

## Google



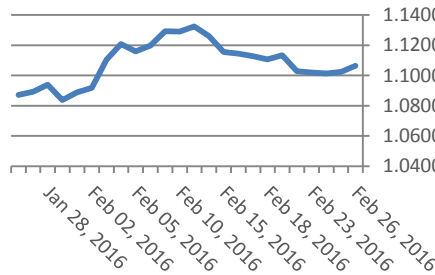
## Софикс



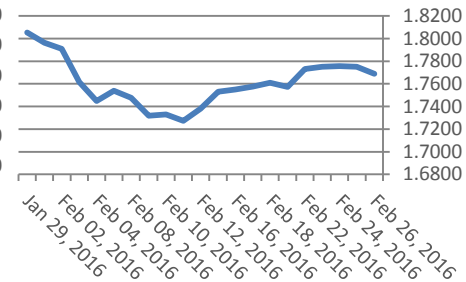
## Цени на валути срещу български лев

Валута	Купува	Продава	Отваряне	Най-висока	Най-ниска	Промяна
USD/BGN	1.7589	1.7789	1.7736	1.7751	1.7673	-0.0027
EUR/BGN	1.9483	1.9633	1.9557	1.9563	1.9557	0.0001
GBP/BGN	2.4645	2.4835	2.4752	2.4789	2.4707	-0.0005
CHF/BGN	1.7914	1.7929	1.7921	1.7921	1.7921	0.0000

## Курс EUR/USD



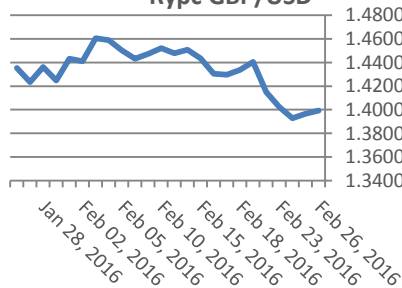
## Курс USD/BGN



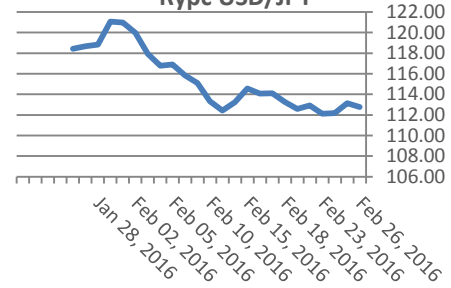
## Цени на основните валути

Валута	Купува	Продава	Отваряне	Най-висока	Най-ниска	Промяна
EUR/USD	1.1064	1.1065	1.1018	1.1069	1.0988	0.0047
USD/JPY	112.78	112.79	112.98	113.22	112.56	-0.20
GBP/USD	1.3993	1.3995	1.3963	1.4011	1.3954	0.0031
USD/CHF	0.9883	0.9885	0.9903	0.9909	0.9871	-0.0019
USD/CAD	1.3541	1.3544	1.3531	1.3550	1.3525	0.0011
EUR/JPY	124.77	124.79	124.50	125.01	124.41	0.28

## Курс GBP/USD

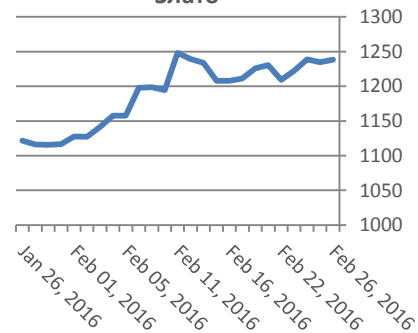


## Курс USD/JPY



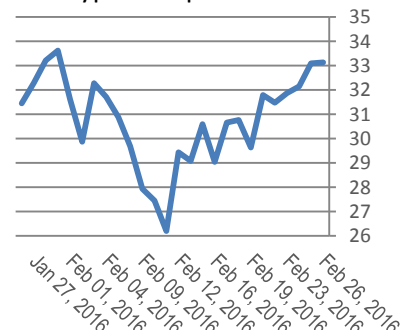
Метали	Цена	Промяна	Промяна в %
Злато	1,238.30	-0.5	-0.04%
Сребро	15.145	-0.025	-0.16%
Мед	2.092	0.016	0.77%
Платина	922.15	-5.55	-0.60%
Паладии	482.8	-3.2	-0.66%
Алуминий	1,571.00	15	0.96%

## Злато



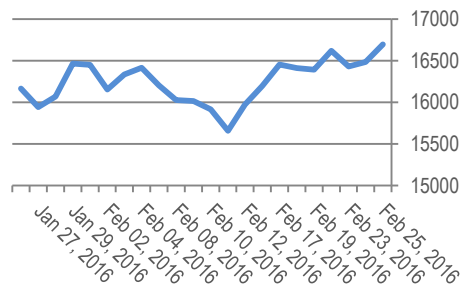
Петрол и газ	Цена	Промяна	Промяна в %
Суров петрол	33.13	0.06	0.18%
Петрол "Brent"	35.24	-0.05	-0.14%
Природен газ	1.792	0.012	0.67%
Мазут	1.065	0.0002	0.02%

## Суров петрол

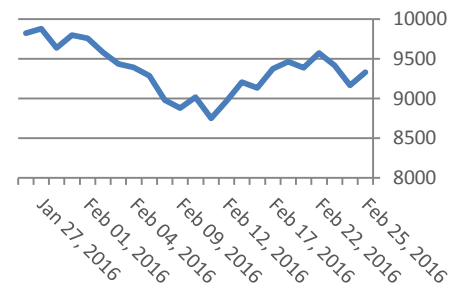


Стоки	Цена	Промяна	Промяна в %
Царевица	360.62	0	0.00%
Пшеница	454.63	1.51	0.33%
Кафе	1,330.00	-3	2.37%
Говеда (живи)	137.47	1.32	0.97%
Захар	406.25	8	2.01%

Dow Jones index



DAX Index



Индекси	Цена	Предидшна	Най-висока	Промяна	Промяна %
Dow 30	16,697.29	16,697.98	16,458.42	212.3	0.0129
S&P 500	1,951.70	1,951.83	1,925.41	21.9	0.0113
Nasdaq	4,582.2	4,582.2	4,516.9	39.6	0.0087
SmallCap 2000	1,031.45	1,031.95	1,020.15	8.6	0.0084
S&P 500 VIX	19.11	21.26	19.1	-1.61	-0.0777
S&P/TSX	12,753.60	12,753.60	12,633.69	13.33	0.001
TR Canada 50	220.42	220.46	218.5	0	0
Bovespa	41,887.90	42,326.63	41,441.70	-196.65	-0.0047
IPC	43,434.55	43,445.15	42,938.99	260.82	0.006
DAX	9,331.48	9,391.31	9,199.09	163.68	0.0179
FTSE 100	6,012.81	6,028.97	5,867.18	145.63	0.0248
CAC 40	4,248.45	4,268.66	4,198.09	93.11	0.0224
Euro Stoxx 50	2,874.43	2,892.82	2,832.56	54.19	0.0192

## EURIBORS 02-24-2016

Падеж	Процент
Euribor - 1 week	-0.27%
Euribor - 2 weeks	-0.26%
Euribor - 1 month	-0.26%
Euribor - 2 months	-0.23%
Euribor - 3 months	-0.20%
Euribor - 6 months	-0.13%
Euribor - 9 months	-0.07%
Euribor - 12 months	-0.02%

## USD Libor 02-24-2016

Падеж	Процент
Libor - 1 week	0.40%
Libor - 1 month	0.43%
Libor - 2 months	0.52%
Libor - 3 months	0.63%
Libor - 6 months	0.88%
Libor - 12 months	1.15%

## Български ДЦК

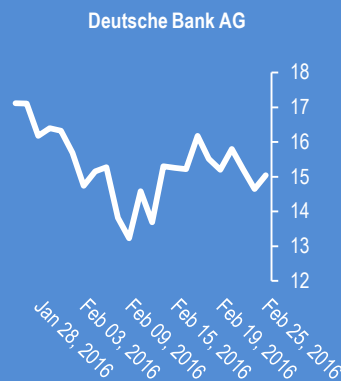
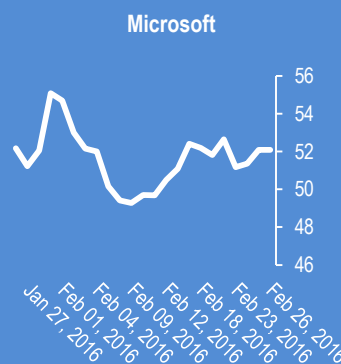
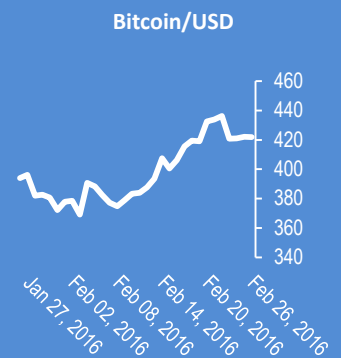
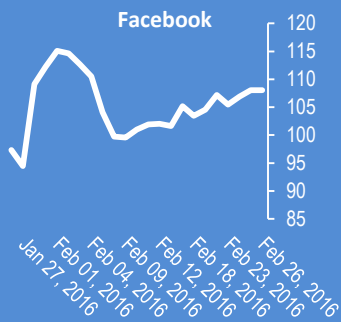
Падеж	Доходност %
1 месец	-0.280
1 година	0.100
3 години	0.445
5 години	0.746
7 години	1.648
10 години	2.550

## Лихвени % Централни банки

Federal Reserve (FED)	0.005	Bank of Japan (BOJ)	-0.10%
European Central Bank (ECB)	0.0005	Central Bank of the Russian Fe	11.00%
Bank of England (BOE)	0.005	Reserve Bank of India (RBI)	6.75%
Swiss National Bank (SNB)	-0.0075	People's Bank of China (PBOC)	4.35%
Reserve Bank of Australia (RBA)	0.02	Central Bank of Brazil (BCB)	14.25%

## Календар на икономическите данни за деня

Час GMT	Валута	Събития	Текущо	Предвидено	Последно
21:45	NZD	Trade Balance (NZD) Jan	8M	-250M	-53M
23:30	JPY	National CPI Core Y/Y Jan	0.00%	-0.20%	0.10%
23:30	JPY	Tokyo CPI Ex-Fresh Food Y/Y Feb	-0.10%	0.00%	-0.10%
00:05	GBP	GfK Consumer Sentiment Feb	-	3.00	400.00%
10:00	EUR	Eurozone Business Climate Indicator Feb	0.00%	0.00%	29.00%
10:00	EUR	Eurozone Economic Confidence Feb	0.00%	0.00%	10500.00%
10:00	EUR	Eurozone Industrial Confidence Feb	0.00%	0.00%	-320.00%
10:00	EUR	Eurozone Services Confidence Feb	0.00%	0.00%	1160.00%
10:00	EUR	Eurozone Consumer Confidence Feb F	0.00%	0.00%	0.00%
13:00	EUR	German CPI M/M Feb P	0.00%	0.50%	-0.80%
13:00	EUR	German CPI Y/Y Feb P	0.00%	0.20%	0.50%
13:30	USD	Goods Trade Balance Jan	0.00%	-61.1B	-61.5B
13:30	USD	GDP (Annualized) Q4 S	0.00%	0.30%	0.70%
13:30	USD	GDP Price Index Q4 S	0.00%	0.80%	0.80%
15:00	USD	Personal Income Jan	0.00%	0.40%	0.30%
15:00	USD	Personal Spending Jan	0.00%	0.20%	0.00%
15:00	USD	PCE Deflator M/M Jan	0.00%	0.00%	-0.10%
15:00	USD	PCE Deflator Y/Y Jan	0.00%	0.00%	0.60%
15:00	USD	PCE Core M/M Jan	0.00%	0.10%	0.00%
15:00	USD	PCE Core Y/Y Jan	0.00%	0.00%	1.40%



2016-Feb-26, 07:33	RBS	(Kilian Signals 2016-Feb-26, 07:33) &nbsp;Английската банка RBS регистрира загуба от 1,98 млрд. паунда за 2015 г., осма поредна годишна загуба.&nbsp;Bloomberg
2016-Feb-26, 07:25	IBFX	(Kilian Signals 2016-Feb-26, 07:25) &nbsp;IBFX &nbsp;излиза от &nbsp;форекс бизнеса
2016-Feb-26, 07:07	Биткойн	(Kilian Signals 2016-Feb-26, 07:07) &nbsp;Япония планира да направи Биткойн и останалите криптовалути законни платежни средства.&nbsp;www.theguardian.com/
2016-Feb-26, 07:05	GBP/USD	(Kilian Signals 2016-Feb-26, 07:05) &nbsp;Излизането на Великобритания ще е опустошително за паунда според над 85 % от анкетираните от Блумберг. Над 67 % не очакват паунда да се възстанови до 23 юни, а над 20 % очакват курса да спадне до 1,200 веднага след Брексит
2016-Feb-26, 07:00	Акман	(Kilian Signals 2016-Feb-26, 07:00) &nbsp;Милиардерът Акман загуби печалбата от 40 % за 2014 г., регистрирайки загуба от &nbsp;-20,5 % за 2015 г. и -17,3 % от началото на 2016 г.&nbsp;fortune.com
2016-Feb-26, 06:21	Oil	(Kilian Signals 2016-Feb-26, 06:21) &nbsp;Търсенето на петрол се очаква да спадне с 2 млн. барела към 2023 г. след като големите производители на автомобили - Tesla, Chevy, VW, Nissan, BMW заедно с Apple и Google инвестират милиарди долари в електрически автомобили. Блумберг
2016-Feb-26, 06:15	Япония	(Kilian Signals 2016-Feb-26, 06:15) &nbsp;Япония задълбочава дефлацията. Цените на потребителските стоки спаднаха до 0,00 % през януари, спрямо предишно ниво &nbsp;0,1 %, за района на Токио спадът е с -0,1 % спрямо очаквано ниво от 0,00 %.
2016-Feb-26, 06:11	Oil	(Kilian Signals 2016-Feb-26, 06:11) &nbsp;Корелацията между цена на петрола, индекси и ресурсни валути се запази и вчера. Брентът поскъпна до \$35.72, индексите се качиха, а долар-канадски долар спадна до 1,3515
2016-Feb-26, 06:07	EUR/USD	(Kilian Signals 2016-Feb-26, 06:07) &nbsp;Вълновият анализ за 26 февруари е актуализиран за абонати
2016-Feb-26, 06:05	USD/JPY	(Kilian Signals 2016-Feb-26, 06:05) &nbsp;Курсът е в началото на голямо движение. Професионален вълнов анализ. Регистрация
2016-Feb-26, 06:03	USD/JPY	(Kilian Signals 2016-Feb-26, 06:03) &nbsp;Долар-йена се отблъсна от съпротивата на 113,20 и спадна до 112,55, след като Курода заяви, че не се планира допълнително намаляване на лихвата и нови парични стимули
2016-Feb-26, 06:01	GBP/USD	(Kilian Signals 2016-Feb-26, 06:01) &nbsp;Паунд-долар се отблъсна от техническата съпротива на 1,3990 (1.4012 -High) от изказването на Карни, че икономиката на Великобритания се сблъсква с негативни рискове. Вълнов анализ&nbsp;
2016-Feb-26, 05:57	Индекси	(Kilian Signals 2016-Feb-26, 05:57) &nbsp; Индексът Доу Джоунс (Dow Jones) се покачи с +212,30 &nbsp;пункта (+1,29 %) до 16 697,29. Индексът S&P 500 се покачи с +21,90 пункта (+1,13 %) до 1951,70 пункта
2016-Feb-25, 14:40	EUR/USD	(Kilian Signals 2016-Feb-25, 14:40) &nbsp;Евро-долар тества подкрепата на 1,0990
2016-Feb-25, 13:52	Citigroup Inc	(Kilian Signals 2016-Feb-25, 13:52) Световната икономика е пред рецесия и вероятността за това нараства с всеки изминал ден &nbsp;според&nbsp;Citigroup Inc. Причините са в спада на темповете на развитите икономики и влошаване на финансовата ситуация, които ще задълбочават дефлацията, а БВП може да спадне до 1 % или по-ниско, особено, ако САЩ навлязат в рецесия. Блумберг

Прогнози и коментари от Investing.com

Коменари от Daily FX	Име	Вид	5 минути	15 минути	1 час	1 ден	
Euro, US Dollar Outlook Hinges on Inflation Data - bit.ly/21ICsrq	EUR/USD	Moving Averages:	Strong Buy	Strong Buy	Buy	Buy	
	1.1065	Indicators:	Strong Buy	Neutral	Strong Buy	Strong Sell	
		Summary:	Strong Buy	Buy	Strong Buy	Neutral	
EUR/GBP Technical Analysis: Topping at 14-Month Highs? - bit.ly/21ICu2A	GBP/USD	Moving Averages:	Strong Buy	Strong Buy	Buy	Strong Sell	
	1.3994	Indicators:	Strong Buy	Strong Buy	Strong Buy	Strong Sell	
		Summary:	Strong Buy	Strong Buy	Strong Buy	Strong Sell	
AUS 200 Technical Analysis: No Reprieve to Downturn - bit.ly/1RrSlej	USD/JPY	Moving Averages:	Neutral	Strong Buy	Buy	Sell	
	112.78	Indicators:	Strong Buy	Strong Buy	Sell	Strong Sell	
		Summary:	Buy	Strong Buy	Neutral	Strong Sell	
Chinese House Price Growth Cools at the Start of 2016 - bit.ly/21lq9LJ	USD/CHF	Moving Averages:	Neutral	Neutral	Sell	Sell	
	0.9884	Indicators:	Strong Buy	Strong Buy	Strong Sell	Buy	
		Summary:	Buy	Buy	Strong Sell	Neutral	
Copper Bounces with Stocks, Gold Solidifies amid Market Volatility - bit.ly/21lq9LH	AUD/USD	Moving Averages:	Strong Sell	Sell	Neutral	Strong Buy	
	0.7221	Indicators:	Strong Sell	Strong Sell	Strong Sell	Strong Buy	
		Summary:	Strong Sell	Strong Sell	Sell	Strong Buy	
JPN225 Technical Analysis: Upside Movement Resumes - bit.ly/21lqcaB	EUR/GBP	Moving Averages:	Neutral	Buy	Buy	Strong Buy	
	0.7906	Indicators:	Strong Sell	Sell	Sell	Strong Buy	
		Summary:	Sell	Neutral	Neutral	Strong Buy	
Japanese Yen Resumes Daily Down Trend After In-line CPI Data - bit.ly/1Oz0naf	USD/CAD	Moving Averages:	Buy	Buy	Sell	Strong Sell	
	1.3542	Indicators:	Strong Buy	Strong Buy	Strong Sell	Strong Sell	
		Summary:	Strong Buy	Strong Buy	Strong Sell	Strong Sell	
NZD/USD Rose After New Zealand Posted Unexpected Trade Surplus - bit.ly/1Lh78mt	NZD/USD	Moving Averages:	Neutral	Neutral	Buy	Strong Buy	
	0.6752	Indicators:	Strong Sell	Strong Sell	Strong Buy	Strong Buy	
		Summary:	Sell	Sell	Strong Buy	Strong Buy	
S&P 500 Ends Day With a Tentative Break, EURUSD Break Bound? youtu.be/9e--995PZVo?a	EUR/JPY	Moving Averages:	Buy	Strong Buy	Strong Buy	Sell	
	124.78	Indicators:	Strong Buy	Strong Buy	Strong Buy	Strong Sell	
		Summary:	Strong Buy	Strong Buy	Strong Buy	Strong Sell	
Hope and Practicalities of Expecting Solutions form the G20 youtu.be/YMpkswEQb4U?a	EUR/CHF	Moving Averages:	Strong Buy	Strong Buy	Buy	Sell	
	1.0936	Indicators:	Strong Buy	Strong Buy	Strong Buy	Strong Sell	
		Summary:	Strong Buy	Strong Buy	Strong Buy	Strong Sell	
More Chinese Banks Will Securitize Non-Performing Loans - bit.ly/1p9ZlWt	<i>*Техническите индикатори описани в горната таблица са само за информация и не следва да се приемат като идея за търговия!</i>						
	<b>Нива на съпротива и подкрепа</b>						
	<b>Symbol</b>	<b>S3</b>	<b>S2</b>	<b>S1</b>	<b>Pivot Points</b>	<b>R1</b>	<b>R2</b>
EUR/USD	1.1043	1.1047	1.105	1.1054	1.1058	1.1061	1.1065
USD/JPY	112.52	112.58	112.62	112.68	112.74	112.78	112.84
GBP/USD	1.3953	1.396	1.3964	1.3971	1.3978	1.3982	1.3989
USD/CHF	0.9876	0.9878	0.9879	0.9881	0.9883	0.9884	0.9886
USD/CAD	1.3524	1.353	1.3533	1.3539	1.3545	1.3548	1.3554
EUR/JPY	124.46	124.5	124.53	124.57	124.61	124.64	124.68
AUD/USD	0.7207	0.7214	0.7218	0.7225	0.7232	0.7236	0.7243
USD/CNY	6.5366	6.5367	6.5367	6.5368	6.5369	6.5369	6.537

Издателите на този бюлетин не носят отговорност от щети претърпени от тези, които го ползват поради грешна или недостатъчна информация. Не носим отговорност поради грешно разбрана информация. Сигналите в този документ са само с цел да ориентират потребителите, а не да бъдат следвани с цел инвестиции или печалба! Този бюлетин е с цел само и единствено да даде информация за парара и борсовите стоки. Всяка търговия носи риск от загуби! За търговски сигнали се обърнете към професионалисти.