



26.4.2016 09:41

## USD/BGN Pivot

Res3	1.7409
Res2	1.7385
Res1	1.7374
<b>Pivot</b>	<b>1.7361</b>
Sup1	1.7350
Sup2	1.7337
Sup3	1.7313

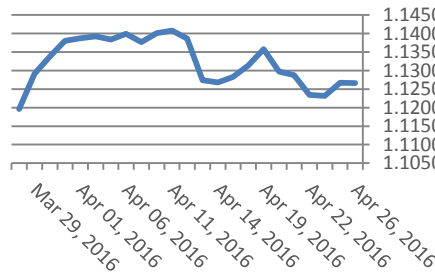
## Цени на валути срещу български лев

Валута	Купува	Продава	Отваряне	Най-висока	Най-ниска	Промяна
USD/BGN	1.7296	1.7429	1.7363	1.7372	1.7348	0.0000
EUR/BGN	1.9484	1.9634	1.9568	1.9569	1.9546	-0.0005
GBP/BGN	2.5066	2.5259	2.5142	2.5176	2.5122	0.0008
CHF/BGN	1.7914	1.7929	1.7921	1.7921	1.7921	0.0000

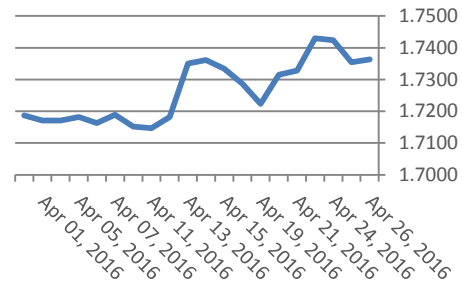
## Volatility

USD/BGN 1 ден	0.60%
USD/BGN 7 дни	4.20%
USD/BGN 1 год.	66.68%

## Курс EUR/USD



## Курс USD/BGN



## EUR/USD Pivot

Res3	1.1303
Res2	1.1285
Res1	1.1276
<b>Pivot</b>	<b>1.1267</b>
Sup1	1.1258
Sup2	1.1249
Sup3	1.1231

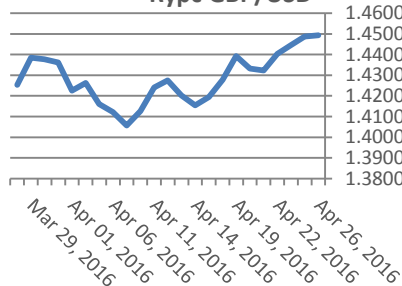
## Цени на основните валути

Валута	Купува	Продава	Отваряне	Най-висока	Най-ниска	Промяна
EUR/USD	1.1272	1.1273	1.1268	1.1275	1.1257	0.0005
USD/JPY	110.86	110.87	111.19	111.30	110.78	-0.32
GBP/USD	1.4505	1.4507	1.4483	1.4520	1.4404	0.0023
USD/CHF	0.9746	0.9749	0.9751	0.9759	0.9745	-0.0003
USD/CAD	1.2666	1.2666	1.2677	1.2688	1.2661	-0.0011
EUR/JPY	124.95	124.98	125.31	125.40	124.85	-0.34

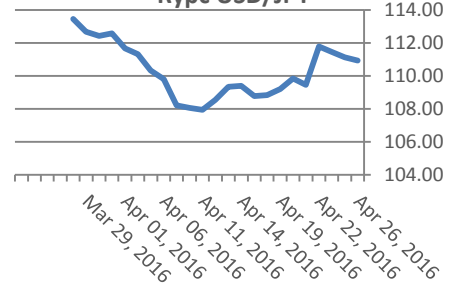
## Volatility

EUR/USD 1 ден	0.43%
EUR/USD 7 дни	2.99%
EUR/USD 1 год.	47.46%

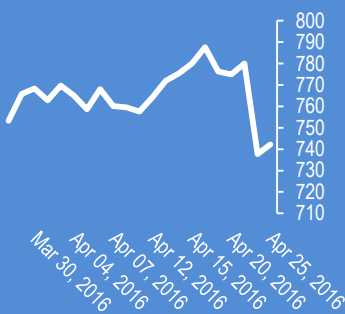
## Курс GBP/USD



## Курс USD/JPY

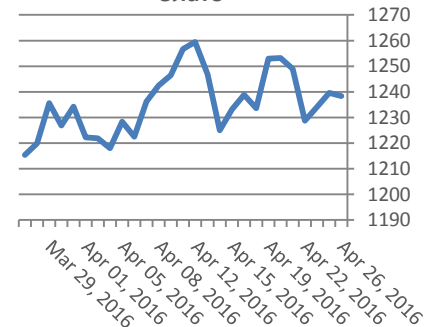


## Google

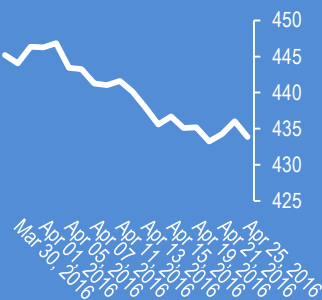


Метали	Цена	Промяна	Промяна в %
Злато	1,237.95	-2.25	-0.18%
Сребро	16.975	-0.034	-0.11%
Мед	2.238	-0.016	-0.20%
Платина	1,012.85	-4.8	-0.71%
Паладий	599.2	-5	-0.47%
Алуминий	1,643.25	-12.5	-0.75%

## Злато

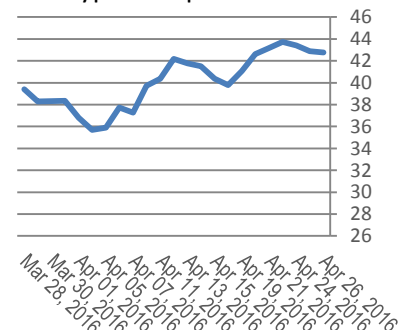


## Софикс



Петрол и газ	Цена	Промяна	Промяна в %
Суров петрол	42.72	0.08	0.19%
Петрол "Brent"	44.41	0.09	0.20%
Природен газ	2.19	-0.002	-0.09%
Мазут	1.30	-0.0086	-0.66%

## Суров петрол

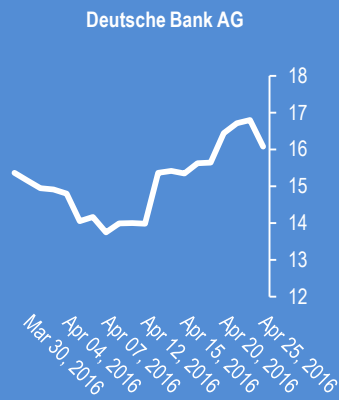
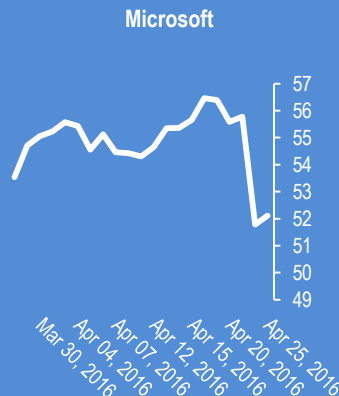
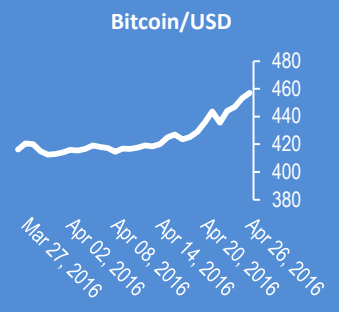
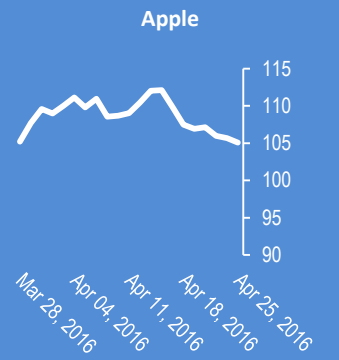
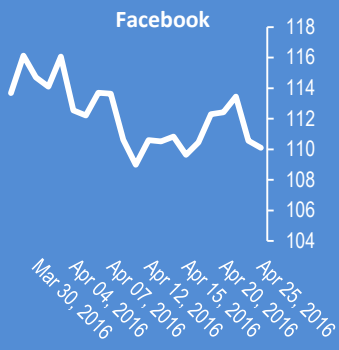


Стоки	Цена	Промяна	Промяна в %
Царевица	380.38	-0.62	-0.16%
Пшеница	476.25	-0.5	-0.10%
Кафе	1,533.00	13	0.86%
Говеда (живи)	116.56	1.91	1.67%
Захар	460.4	7.55	1.67%



## Новини от Kiliantrade.com

[WWW.KILIANTRADE.COM](http://WWW.KILIANTRADE.COM)



2016-Apr-26, 06:08	Франция	(Kilian Signals 2016-Apr-26, 06:08) &nbsp;&nbsp;&nbsp;Франция получи поръчка за производство на флотилия от подводници за Австралия за 39 млрд. долара. Rt.com
2016-Apr-26, 05:58	Малайзия	(Kilian Signals 2016-Apr-26, 05:58) &nbsp;&nbsp;&nbsp;Държавният фонд на Малайзия -1MDB обяви фалит върху заем за 1,9 млрд. долара с падеж 2022 г. с доходност от 5,75 % съобщи Блумберг. Около 4 млрд. долара изчезнаха от фонда през януари според BBC
2016-Apr-26, 05:44	JPY	(Kilian Signals 2016-Apr-26, 05:44) &nbsp;&nbsp;&nbsp;Йената поскъпва от спада на индексите в Япония. Индексът Никей 225 (-0.47%) спадна през сесията &nbsp;&nbsp;&nbsp;с -1,3 %
2016-Apr-26, 05:42	Индекси	(Kilian Signals 2016-Apr-26, 05:42) &nbsp;&nbsp;&nbsp;Индексите в Азия са на червено от негативната сесия в САЩ, в очакване на решенията на ЦБ на САЩ, Япония и Нова Зеландия. Индексите в Китай поскъпнаха от поредната операция на ЦБ по наливане на ликвидност
2016-Apr-26, 05:37	AUD/NZD	(Kilian Signals 2016-Apr-26, 05:37) &nbsp;&nbsp;&nbsp;AUD/NZD спадна до 1,1198 от очакванията, че ЦБ на Нова Зеландия ще запази утре лихвата непроменена от ръстта на потребителската инфлация в Нова Зеландия през март
2016-Apr-26, 04:54	EUR/USD	(Kilian Signals 2016-Apr-26, 04:54) &nbsp;&nbsp;&nbsp;Вълновият анализ за 26 април е актуализиран за абонати
2016-Apr-26, 04:53	Обзор на па	(Kilian Signals 2016-Apr-26, 04:53) &nbsp;&nbsp;&nbsp;Пазарите се движат в тесни реинджове в очакване на решението на Федералния резерв
2016-Apr-26, 04:46	Индекси	(Kilian Signals 2016-Apr-26, 04:46) &nbsp;&nbsp;&nbsp;Индексът Доу Джоунс (Dow Jones) спадна с -26,51 &nbsp;&nbsp;&nbsp;пункта (-0,152 %) до 17 977,24. Индексът S&P 500 спадна с -3,79 пункта (-0,18 %) до 2087,79 пункта
2016-Apr-25, 12:24	USD/JPY	(Kilian Signals 2016-Apr-25, 12:24) &nbsp;&nbsp;&nbsp;Долар-йена (110.90) тества зоната на подкрепа
2016-Apr-25, 11:24	FED	(Kilian Signals 2016-Apr-25, 11:24) &nbsp;&nbsp;&nbsp;Вероятността Федералният резерв да повиши лихвата на 26-27 април е нула, а за юни е 20 % според Блумберг &nbsp;&nbsp;&nbsp;
2016-Apr-25, 11:20	Пазари	(Kilian Signals 2016-Apr-25, 11:20) &nbsp;&nbsp;&nbsp;Кой ще отключи следващата финансова криза? Портфейлните мениджъри масово са на дълги позиции в облигации. Евентуален спад на цената или ръст на доходността с +0,5 % ще предизвика загуби за 1,6 трлн. долара според Блумберг. Доходността на облигациите на Германия вече се покачва поради ръстта на инфлацията&nbsp;&nbsp;&nbsp;
2016-Apr-25, 11:15	Акценти	(Kilian Signals 2016-Apr-25, 11:15) Акцентите за седмицата са заседанието на Федералния резерв в сряда и на ЦБ на Япония в четвъртък. Пазарната нагласа е Феда да не промени лихвената политика, но пазарът ще отиграе икономическите прогнози на централната банка. Очакванията за ЦБ на Япония са за разширяване на паричните стимули&nbsp;&nbsp;&nbsp;
2016-Apr-25, 11:09	Русия	(Kilian Signals 2016-Apr-25, 11:09) Властите в Москва ще заплатят 86 млн. рубли (\$1.32 млн.) за да осигурят слънчево време за &nbsp;&nbsp;&nbsp;Великден (1 май). newsru.com
2016-Apr-25, 11:02	ЕС	(Kilian Signals 2016-Apr-25, 11:02) Португалия, Испания, Италия и Гърция трябва да напуснат Еврозоната. Еврото трябва да остане в Холандия, Австрия, Финландия или балтийските държави, които имат обща култура на стабилност като Германия според AfD. Rt.com
2016-Apr-25, 10:53	Саудитска А	(Kilian Signals 2016-Apr-25, 10:53) &nbsp;&nbsp;&nbsp;Дългът на Саудитска Арабия скочи над 15 пъти за последните 3 години и достигна почти 26 % &nbsp;&nbsp;&nbsp; &nbsp;&nbsp;&nbsp;Saudi Arabia debt: from 1.6% to... 25.8% pic.twitter.com/mONn4SJsMW&mdash; Russian Market (@russian_market) April 25, 2016

Прогнози и коментари от Investing.com

Коментари от Daily FX

Nikkei 225 Retraces below 50% Fibonacci - bit.ly/26qL1T

Webinar: Fundamental Forecast - A Heavy Event Risk Week Will Center on the FOMC Decision youtu.be/am5pnGkGk2k?a

Webinar: Fundamental Forecast - A Heavy Event Risk Week Will Center on the FOMC Decision youtu.be/W2GZHvn5q0s?a

Trading Video: Dollar, Pound and USD/JPY - Seductive but Dangerous youtu.be/Aist-N3-Rz4?a

Strategy Video: Lessons from Oil and SPX to Evaluate GBP/USD Gap youtu.be/\_Z2MpqcKxf0?a

SPX500 Technical Analysis: Higher-Low Ahead of US Earnings - bit.ly/1YQAGZV

EUR/JPY Technical Analysis: Bullish Structure Continues - bit.ly/1WmcYFG

USD/JPY Retail Interest Wanes Ahead of Japan CPI Report, BoJ Meeting - bit.ly/1WmcVKe

Forex : USD/JPY Retail Interest Wanes Ahead of Japan CPI Report, BoJ Meeting: youtu.be/JCfEK-1E03c?a via @YouTube

GBP/JPY Technical Analysis:160 Is the Line in the Sand - bit.ly/1Qxhri2

Video: London Session Review April 25, 2016 youtu.be/MV8Wi3nocQU?a

Име	Вид	5 минути	15 минути	1 час	1 ден
EUR/USD	Moving Averages:	Neutral	Buy	Sell	Buy
	1.1272 Indicators:	Strong Buy	Sell	Buy	Strong Sell
	Summary:	Buy	Neutral	Neutral	Neutral
GBP/USD	Moving Averages:	Strong Buy	Strong Buy	Strong Buy	Strong Buy
	1.4505 Indicators:	Strong Buy	Strong Buy	Strong Buy	Strong Buy
	Summary:	Strong Buy	Strong Buy	Strong Buy	Strong Buy
USD/JPY	Moving Averages:	Strong Sell	Strong Sell	Sell	Sell
	110.86 Indicators:	Strong Sell	Strong Sell	Strong Sell	Strong Buy
	Summary:	Strong Sell	Strong Sell	Strong Sell	Neutral
USD/CHF	Moving Averages:	Strong Sell	Strong Sell	Sell	Sell
	0.9748 Indicators:	Strong Sell	Buy	Sell	Strong Buy
	Summary:	Strong Sell	Neutral	Sell	Neutral
AUD/USD	Moving Averages:	Strong Buy	Strong Buy	Buy	Buy
	0.7719 Indicators:	Buy	Buy	Buy	Strong Buy
	Summary:	Strong Buy	Strong Buy	Buy	Strong Buy
EUR/GBP	Moving Averages:	Strong Sell	Strong Sell	Strong Sell	Sell
	0.7771 Indicators:	Strong Sell	Strong Sell	Strong Sell	Strong Sell
	Summary:	Strong Sell	Strong Sell	Strong Sell	Strong Sell
USD/CAD	Moving Averages:	Strong Sell	Strong Sell	Strong Sell	Strong Sell
	1.2668 Indicators:	Strong Sell	Strong Buy	Sell	Strong Sell
	Summary:	Strong Sell	Strong Sell	Strong Sell	Strong Sell
NZD/USD	Moving Averages:	Strong Buy	Strong Buy	Buy	Buy
	0.6885 Indicators:	Strong Buy	Strong Buy	Strong Buy	Neutral
	Summary:	Strong Buy	Strong Buy	Strong Buy	Neutral
EUR/JPY	Moving Averages:	Strong Sell	Strong Sell	Sell	Sell
	124.96 Indicators:	Strong Sell	Strong Sell	Strong Sell	Strong Buy
	Summary:	Strong Sell	Strong Sell	Strong Sell	Neutral
EUR/CHF	Moving Averages:	Neutral	Buy	Strong Buy	Buy
	1.0987 Indicators:	Buy	Buy	Sell	Strong Buy
	Summary:	Neutral	Buy	Neutral	Strong Buy

\*Техническите индикатори описани в горната таблица са само за информация и не следва да се приемат като идея за търговия!

Нива на съпротива и подкрепа

Name	S3	S2	S1	Pivot Points	R1	R2	R3
EUR/USD	1.1254	1.1258	1.126	1.1264	1.1268	1.127	1.1274
USD/JPY	110.81	110.86	110.9	110.95	111	111.04	111.09
GBP/USD	1.4478	1.4484	1.4487	1.4493	1.4499	1.4502	1.4508
USD/CHF	0.9744	0.9747	0.975	0.9753	0.9756	0.9759	0.9762
USD/CAD	1.2669	1.2672	1.2675	1.2678	1.2681	1.2684	1.2687
EUR/JPY	124.81	124.87	124.91	124.97	125.03	125.07	125.13
AUD/USD	0.7702	0.7705	0.7706	0.7709	0.7712	0.7713	0.7716
USD/CNY	6.4929	6.4934	6.4937	6.4942	6.4947	6.495	6.4955

Издателите на този бюлетин не носят отговорност от щети претърпени от тези, които го ползват поради грешна или недостатъчна информация. Не носим отговорност поради грешно разбрана информация. Сигналите в този документ са само с цел да ориентират потребителите, а не да бъдат следвани с цел инвестиции или печалба! Този бюлетин е с цел само и единствено да даде информация за парара и борсовите стоки. Всяка търговия носи риск от загуби! За търговски сигнали се обърнете към професионалисти.