



26.5.2016 10:06

## USD/BGN Pivot

Res3	1.7635
Res2	1.7579
Res1	1.7560
<b>Pivot</b>	<b>1.7523</b>
Sup1	1.7504
Sup2	1.7467
Sup3	1.7411

## Volatility

USD/BGN 1 ден	0.77%
USD/BGN 7 дни	5.41%
USD/BGN 1 год.	85.89%

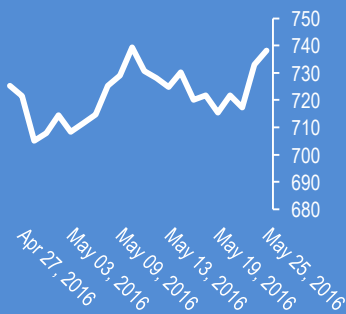
## EUR/USD Pivot

Res3	1.1246
Res2	1.1205
Res1	1.1180
<b>Pivot</b>	<b>1.1164</b>
Sup1	1.1139
Sup2	1.1123
Sup3	1.1082

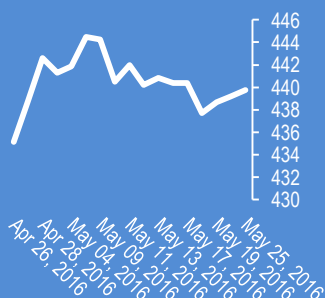
## Volatility

EUR/USD 1 ден	0.50%
EUR/USD 7 дни	3.48%
EUR/USD 1 год.	55.28%

## Google



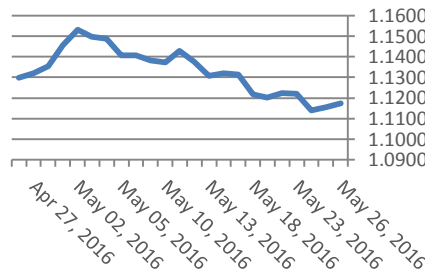
## Софикс



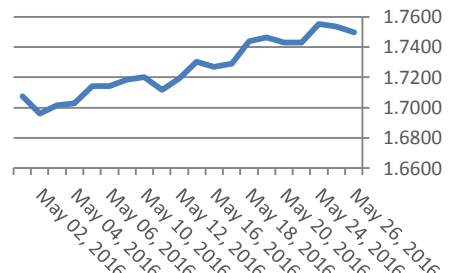
## Цени на валути срещу български лев

Валута	Купува	Продава	Отваряне	Най-висока	Най-ниска	Промяна
USD/BGN	1.7398	1.7598	1.7540	1.7543	1.7487	-0.0024
EUR/BGN	1.9482	1.9632	1.9564	1.9564	1.9556	-0.0004
GBP/BGN	2.5646	2.5843	2.5785	2.5785	2.5730	-0.0016
CHF/BGN	1.7914	1.7929	1.7921	1.7921	1.7921	0.0000

## Курс EUR/USD



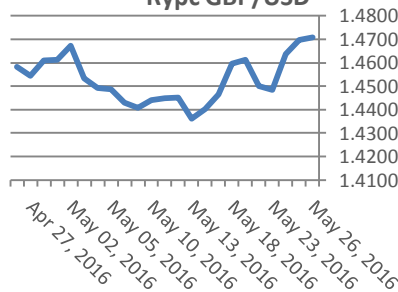
## Курс USD/BGN



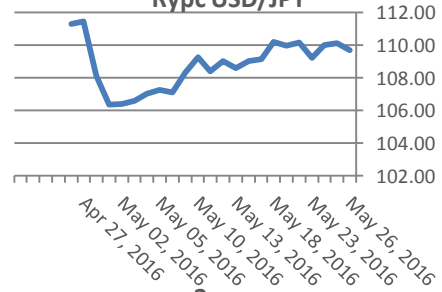
## Цени на основните валути

Валута	Купува	Продава	Отваряне	Най-висока	Най-ниска	Промяна
EUR/USD	1.1172	1.1173	1.1154	1.119	1.1149	0.0018
USD/JPY	109.72	109.74	110.18	110.23	109.42	-0.45
GBP/USD	1.4715	1.4716	1.4695	1.4722	1.4693	0.0021
USD/CHF	0.9896	0.9898	0.9911	0.9918	0.9885	-0.0014
USD/CAD	1.2986	1.2989	1.3020	1.3037	1.2974	-0.0032
EUR/JPY	122.59	122.61	122.91	122.95	122.27	-0.31

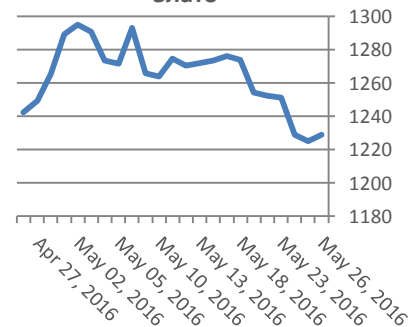
## Курс GBP/USD



## Курс USD/JPY



## Злато

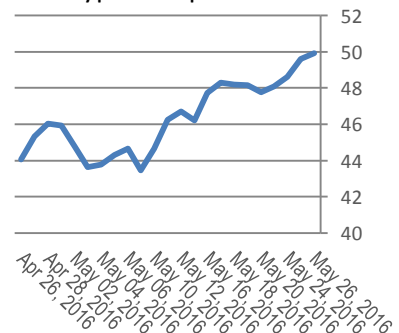


Метали	Цена	Промяна	Промяна в %
Злато	1,229.55	5.75	0.47%
Сребро	16.45	0.189	0.41%
Мед	2.117	0.015	1.16%
Платина	1,010.30	15.5	0.74%
Паладии	545.3	14.9	1.56%
Алуминий	1,553.75	8.5	0.55%

Петрол и газ	Цена	Промяна	Промяна в %
Суров петрол	49.90	0.34	0.69%
Петрол "Brent"	50.13	0.39	0.78%
Природен газ	2.17	-0.01	-0.46%
Мазут	1.52	0.0045	0.30%

Стоки	Цена	Промяна	Промяна в %
Царевица	405.75	0.35	0.09%
Пшеница	467.75	1.5	0.32%
Кафе	1,642.50	-10	-0.61%
Говеда (живи)	118.16	0.16	0.14%
Захар	480.25	11.2	2.39%

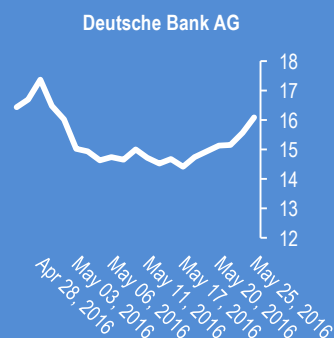
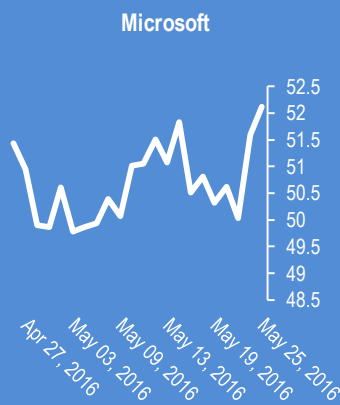
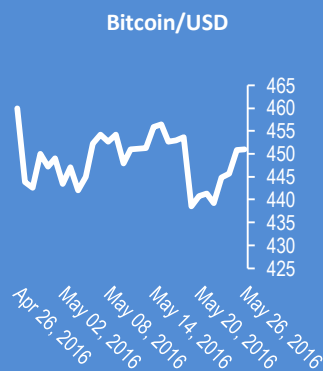
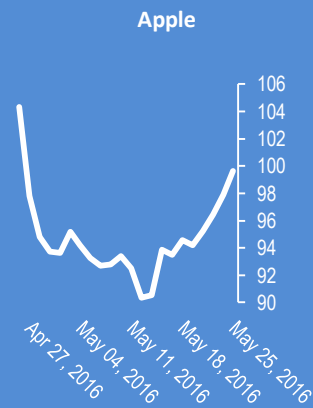
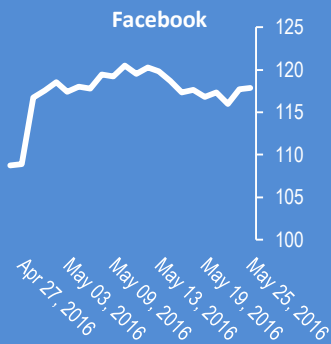
## Суров петрол





## Новини от Kiliantrade.com

[WWW.KILIANTRADE.COM](http://WWW.KILIANTRADE.COM)



2016-May-26, 05:31	Брент	(Kilian Signals 2016-May-26, 05:31) &nbsp;Брентът поскъпна над \$50, за пръв път от 7 месеца
2016-May-26, 05:29	Франция	(Kilian Signals 2016-May-26, 05:29) &nbsp;Франция освобождава петролните си резерви
2016-May-26, 05:18	EUR/USD	(Kilian Signals 2016-May-26, 05:18) &nbsp;Вълновият анализ за 26 май е актуализиран за абонати. Регистрация
2016-May-26, 05:11	САЩ	(Kilian Signals 2016-May-26, 05:11) &nbsp;Голдмън Сакс ревизира прогнозата за БВП на САЩ&nbsp;през второто тримесечие на 2016 г. до 3,0 % спрямо 2,7%. Вероятността от покаване на лихвата през юни нарастна до 40 % според &nbsp;CME Group's FedWatch,&nbsp;
2016-May-26, 05:09	Brent	(Kilian Signals 2016-May-26, 05:09) &nbsp;Брентът преодоля психологическата бариера от \$50 и поскъпна до \$50.07, на фона на големия ръст на индексите. Петролът (WTI) скочи с +2,2 % до \$49.70
2016-May-26, 05:07	EUR/USD	(Kilian Signals 2016-May-26, 05:07) &nbsp;Евро-долар поскъпна до 1,1186, след като Кнот заяви, че политиката на парично стимулиране от ЕЦБ е достигнала до краен предел
2016-May-26, 05:05	Индекси	(Kilian Signals 2016-May-26, 05:05) &nbsp;Индексът Доу Джоунс (Dow Jones) се покачи вчера с +145,46 пункта (+0,82 %) до 17 851,51. Индексът S&P 500 се покачи с +14,48 пункта (+0,70 %) до 2090,54 пункта
2016-May-25, 09:56	Fx alert	(Kilian Signals 2016-May-25, 09:56) &nbsp;Генериран е нов търговски сигнал
2016-May-25, 09:51	USD/JPY	(Kilian Signals 2016-May-25, 09:51) &nbsp;Вълновият анализ за 25 май е актуализиран за абонати
2016-May-25, 08:34	USD/JPY	(Kilian Signals 2016-May-25, 08:34) Йената ще спадне към долара с повече от 10 % в едногодишен хоризонт според Голдмън Сакс. Bloomberg
2016-May-25, 08:32	Гърция	(Kilian Signals 2016-May-25, 08:32) &nbsp;Доходността на 10 г. облигации на Гърция спадна под 7 % след споразумението за отпускане на финансова помощ за 10,3 млрд. евро. Bloomberg
2016-May-25, 08:11	AUD/JPY	(Kilian Signals 2016-May-25, 08:11) &nbsp;Вълновият анализ за 25 май е актуализиран за абонати
2016-May-25, 07:28	NZD/USD	(Kilian Signals 2016-May-25, 07:28) &nbsp;Вълновият анализ за 25 май е актуализиран за абонати
2016-May-25, 07:01	EUR/GBP	(Kilian Signals 2016-May-25, 07:01) &nbsp;Време за корекция ?
2016-May-25, 06:52	AUD/USD	(Kilian Signals 2016-May-25, 06:52) &nbsp;Вълновият анализ за 25 май е актуализиран за абонати

Прогнози и коментари от Investing.com

Коментари от Daily FX

Euro Not Impressed as Greece Secures Aid Cash, Debt Relief - bit.ly/1OMnWy7

EUR/GBP Technical Analysis: Euro Sinks to 4-Month Low - bit.ly/1OMnHmz

Crude Oil Prices Aim Above \$50, Gold Breaks 3-Month Support - bit.ly/27RUF0y

US DOLLAR Technical Analysis: A Fitting Finish To May - bit.ly/20xbLvh

WTI Crude Oil Price Forecast: Support Holds As Supply Fears Fade - bit.ly/20xb5Gh

AUD/JPY Moves to Support - bit.ly/1UbOnl5

Near-term Setups in GBPUSD, GBPJPY & USDOLLAR - bit.ly/1VgZoUv

GBP/JPY Rally Approaching Initial Resistance Hurdle at 162 - bit.ly/1TUw94V

Video: London Session Review May 24, 2016 you.tu.be/YL712Qtqvi4?a

CAC 40 Advances Higher as Brexit Fears Ease - bit.ly/22ntyXb

CAC 40 Advances Higher as Brexit Fears Ease - bit.ly/22ntyXb

Име	Вид	5 минути	15 минути	1 час	1 ден
EUR/USD	Moving Averages:	Neutral	Neutral	Neutral	Strong Sell
	1.1176 Indicators:	Strong Sell	Strong Sell	Strong Buy	Strong Sell
	Summary:	Sell	Sell	Buy	Strong Sell
GBP/USD	Moving Averages:	Sell	Buy	Strong Buy	Strong Buy
	1.4712 Indicators:	Sell	Strong Sell	Strong Buy	Strong Buy
	Summary:	Sell	Neutral	Strong Buy	Strong Buy
USD/JPY	Moving Averages:	Strong Sell	Strong Sell	Sell	Sell
	109.7 Indicators:	Strong Buy	Buy	Strong Sell	Buy
	Summary:	Strong Sell	Neutral	Strong Sell	Neutral
USD/CHF	Moving Averages:	Sell	Neutral	Sell	Buy
	0.9892 Indicators:	Strong Buy	Strong Buy	Strong Sell	Strong Buy
	Summary:	Neutral	Buy	Strong Sell	Strong Buy
AUD/USD	Moving Averages:	Sell	Neutral	Neutral	Strong Sell
	0.7203 Indicators:	Strong Sell	Strong Sell	Strong Buy	Strong Sell
	Summary:	Strong Sell	Sell	Buy	Strong Sell
EUR/GBP	Moving Averages:	Strong Sell	Strong Sell	Sell	Strong Sell
	0.7597 Indicators:	Strong Sell	Strong Sell	Strong Buy	Strong Sell
	Summary:	Strong Sell	Strong Sell	Neutral	Strong Sell
USD/CAD	Moving Averages:	Strong Sell	Strong Sell	Strong Sell	Sell
	1.298 Indicators:	Buy	Strong Sell	Strong Sell	Buy
	Summary:	Neutral	Strong Sell	Strong Sell	Neutral
NZD/USD	Moving Averages:	Sell	Strong Sell	Strong Sell	Strong Sell
	0.6714 Indicators:	Strong Sell	Strong Sell	Strong Sell	Strong Sell
	Summary:	Strong Sell	Strong Sell	Strong Sell	Strong Sell
EUR/JPY	Moving Averages:	Strong Sell	Strong Sell	Strong Sell	Strong Sell
	122.6 Indicators:	Strong Sell	Strong Sell	Strong Sell	Strong Sell
	Summary:	Strong Sell	Strong Sell	Strong Sell	Strong Sell
EUR/CHF	Moving Averages:	Strong Sell	Strong Sell	Strong Sell	Neutral
	1.1056 Indicators:	Sell	Sell	Sell	Sell
	Summary:	Strong Sell	Strong Sell	Strong Sell	Neutral

\*Техническите индикатори описани в горната таблица са само за информация и не следва да се приемат като идея за търговия!

Нива на съпротива и подкрепа

Name	S3	S2	S1	Pivot Points	R1	R2	R3
EUR/USD	1.1176	1.1179	1.1182	1.1185	1.1188	1.1191	1.1194
USD/JPY	109.45	109.53	109.58	109.66	109.74	109.79	109.87
GBP/USD	1.4696	1.4702	1.4706	1.4712	1.4718	1.4722	1.4728
USD/CHF	0.9882	0.9884	0.9886	0.9888	0.989	0.9892	0.9894
USD/CAD	1.2972	1.2975	1.2976	1.2979	1.2982	1.2983	1.2986
EUR/JPY	122.43	122.51	122.57	122.65	122.73	122.79	122.87
AUD/USD	0.7204	0.7208	0.721	0.7214	0.7218	0.722	0.7224
USD/CNY	6.5545	6.5553	6.5558	6.5566	6.5574	6.5579	6.5587

Издателите на този бюлетин не носят отговорност от щети претърпени от тези, които го ползват поради грешна или недостатъчна информация. Не носим отговорост поради грешно разбрана информация. Сигналите в този документ са само с цел да ориентират потребителите, а не да бъдат следвани с цел инвестиции или печалба! Този бюлетин е с цел само и единствено да даде информация за парара и борсовите стоки. Всяка търговия носи риск от загуби! За търговски сигнали се обърнете към професионалисти.