



26.7.2016 08:34

USD/BGN Pivot

Res3	1.7856
Res2	1.7825
Res1	1.7811
Pivot	1.7794
Sup1	1.7780
Sup2	1.7763
Sup3	1.7732

Volatility

USD/BGN 1 ден	0.60%
USD/BGN 7 дни	4.17%
USD/BGN 1 год.	66.21%

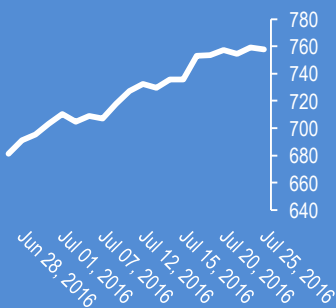
EUR/USD Pivot

Res3	1.1041
Res2	1.1018
Res1	1.1006
Pivot	1.0995
Sup1	1.0983
Sup2	1.0972
Sup3	1.0949

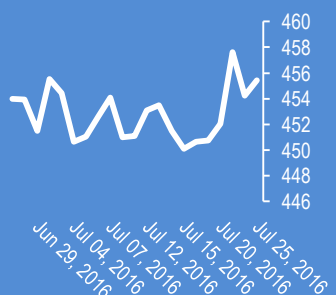
Volatility

EUR/USD 1 ден	0.37%
EUR/USD 7 дни	2.58%
EUR/USD 1 год.	41.00%

Google



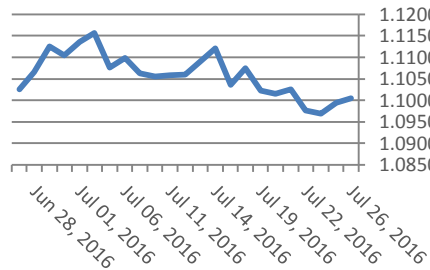
Софикс



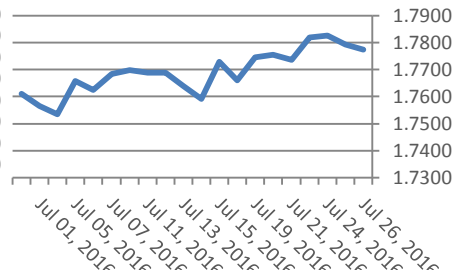
Цени на валути срещу български лев

Валута	Купува	Продава	Отваряне	Най-висока	Най-ниска	Промяна
USD/BGN	1.7707	1.7844	1.7798	1.7807	1.7776	-0.0013
EUR/BGN	1.9485	1.9635	1.9564	1.9567	1.9557	-0.0002
GBP/BGN	2.3231	2.3410	2.3376	2.3386	2.3291	-0.0024
CHF/BGN	1.7914	1.7929	1.7921	1.7921	1.7921	0.0000

Курс EUR/USD



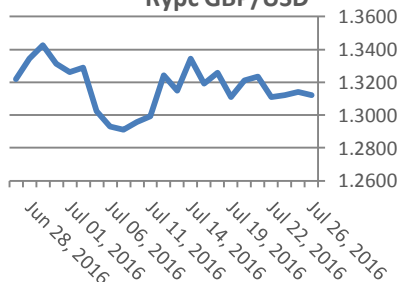
Курс USD/BGN



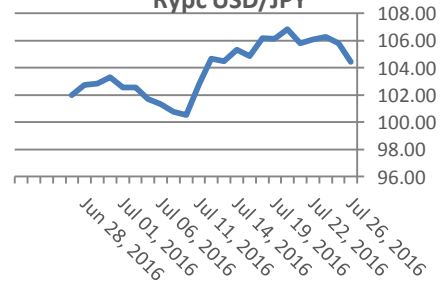
Цени на основните валути

Валута	Купува	Продава	Отваряне	Най-висока	Най-ниска	Промяна
EUR/USD	1.1003	1.1005	1.0995	1.1006	1.0983	0.0009
USD/JPY	104.40	104.41	105.81	105.89	104.28	-1.40
GBP/USD	1.3115	1.3118	1.3140	1.3165	1.3083	-0.0023
USD/CHF	0.9853	0.9856	0.9859	0.9865	0.9850	-0.0005
USD/CAD	1.3193	1.3196	1.3218	1.3232	1.3190	-0.0023
EUR/JPY	114.87	114.89	116.34	116.42	114.69	-1.46

Курс GBP/USD

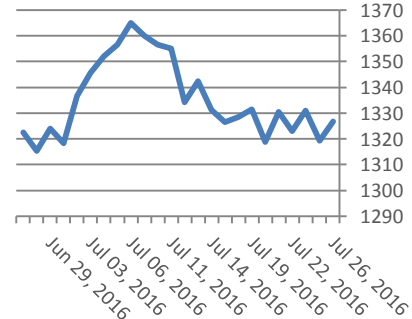


Курс USD/JPY



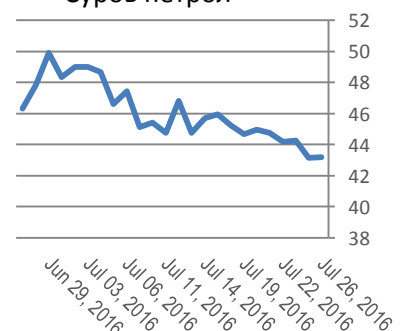
Метали	Цена	Промяна	Промяна в %
Злато	1,326.65	-0.55	-0.04%
Сребро	19.663	0.016	0.26%
Мед	2.215	-0.011	0.08%
Платина	1,090.80	1.8	-0.49%
Паладии	686.27	-1.18	0.17%
Алуминий	1,606.50	1.75	0.11%

Злато

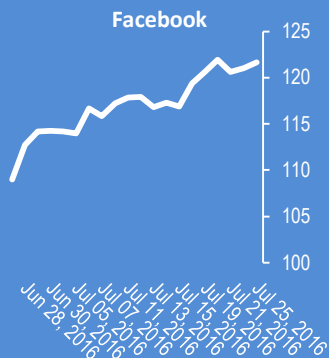


Петрол и газ	Цена	Промяна	Промяна в %
Суров петрол	43.20	0.07	0.16%
Петрол "Brent"	45.26	0.13	0.29%
Природен газ	2.68	-0.019	-0.70%
Мазут	1.35	0.0046	0.34%

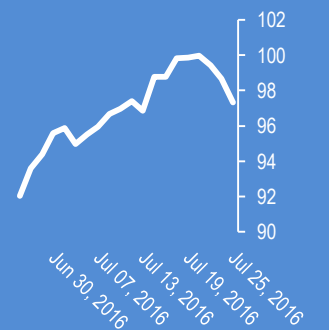
Суров петрол



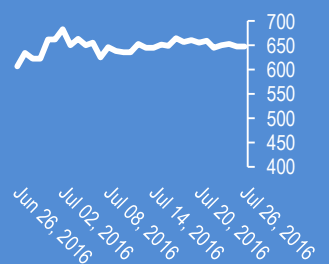
Стоки	Цена	Промяна	Промяна в %
Царевица САЩ	333.75	-0.5	-0.15%
Пшеница САЩ	427.25	-2.25	-0.52%
Кафе САЩ	141.38	-1.19	-0.83%
Говеда (живи)	112.96	3.01	2.74%
ЗахарСАЩ	19.91	0.27	1.37%



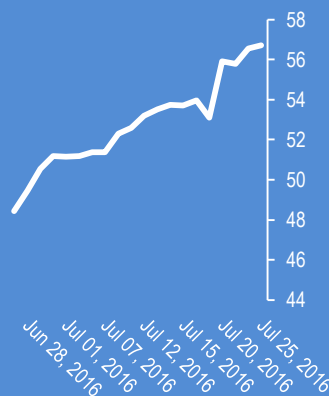
Apple



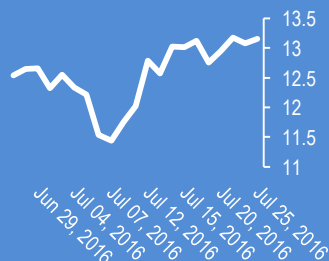
Bitcoin/USD



Microsoft



Deutsche Bank AG



2016-Jul-26, 05:26	0	(Kilian Signals 2016-Jul-26, 05:26)
2016-Jul-26, 05:25	USD/JPY спад	(Kilian Signals 2016-Jul-26, 05:25) Долар-йена спадна до 104,20 след съобщението, че правителството на Япония ще обяви стимулираща програма за 6 трлн.йени при очаквания за 10 трлн.йени. Стимулиращата програма ще е за сметка на актуализация на бюджета, а не чрез емисия от нови облигации, което анулира очакванията за "хеликоптерни пари";
2016-Jul-26, 05:20	Индекси	(Kilian Signals 2016-Jul-26, 05:20) Индексът Доу Джоунс (Dow Jones) спадна със -77,79 пункта (-0,42 %) до 18 493,06. Индексът S&P 500 спадна със -6,55 пункта (-0,30 %) до 2 168,48 пункта
2016-Jul-25, 17:07	EUR/GBP - ф	(Kilian Signals 2016-Jul-25, 17:07) Кросът (0.8368) вероятно ще отскочи през следващите часове над 0,8423 (22.07), с риск от последващ спад под 0,8248 (14.07)
2016-Jul-25, 12:20	Долар-йена	(Kilian Signals 2016-Jul-25, 12:20) Долар-йена (106.21) прави "мечи флаг"; на часова база, но евентуален спад се очаква да е лимитиран с риск последващ тест на 107.49 (20.07) от очакванията за разширяване на QE на 29 юли
2016-Jul-25, 12:17	NZD/JPY - к	(Kilian Signals 2016-Jul-25, 12:17) Киви-йена (74.22) рисува да спадне под 73.70 през следващите часове, с риск от последващ отскок над 76,85 (5.07)
2016-Jul-25, 12:09	EUR/JPY - м	(Kilian Signals 2016-Jul-25, 12:09) Евро-йена (116.63) пробива "мечи симетричен триъгълник"; с риск от краткосрочен спад под 116,13 и последващ отскок над 118,43
2016-Jul-25, 10:39	Евро-долар	(Kilian Signals 2016-Jul-25, 10:39) EUR/USD. Below the node of long MA pic.twitter.com/nsnlsqbA7l - Kiliantrade.com (@AmcForex) July 18, 2016
2016-Jul-25, 10:29	Облигации	(Kilian Signals 2016-Jul-25, 10:29) Покупките на държавни облигации достигнаха екстремални размери, а идеята, че са безрискови инструменти, а централните банки ще продължат да ги изкупуват за да наводняват финансовата система с паричен ресурс, което ще гарантира тяхното поскъпване, може да се окаже погрешна, което ще доведе до катастрофа. Източник:seekingalpha.com/
2016-Jul-25, 10:21	Акциите на	(Kilian Signals 2016-Jul-25, 10:21) Акциите на италианската банка спаднаха с почти 9 % в очакване на резултатите от стрес теста. Акциите се обезцениха със 77 % от началото на 2016 г. до по-малко от 900 млн. евро според Блумберг
2016-Jul-25, 10:15	Капиталови	(Kilian Signals 2016-Jul-25, 10:15) Капиталовият пазар на Русия е подценен и предлага висока доходност според JPM. Руските акции са инвестиционно убежище спрямо акциите на Източна и Централна Европа, Близия Изток и Африка, а петролът ще поскъпне до \$55 към края на годината, което ще увеличи приходите на държавата. Индексът Mises поскъпна с 25 % от началото на 2016 г. според Блумберг
2016-Jul-25, 08:32	Банките на	(Kilian Signals 2016-Jul-25, 08:32) Банките на Португалия са декапитализирани и имат нужда от финансова помощ за 7,5 млрд. евро според FT
2016-Jul-25, 07:02	GBP/USD	(Kilian Signals 2016-Jul-25, 07:02) Паунд-долар остава под съпротивата на 1,3150
2016-Jul-25, 04:58	Търсенето	(Kilian Signals 2016-Jul-25, 04:58) Търсенето на петрол ще спадне драстично според Блумберг. Как ще се отрази на цените ?
2016-Jul-25, 04:54	Акциите на	(Kilian Signals 2016-Jul-25, 04:54) Акциите на Нинтендо спаднаха със 16 %, след като компанията информира, че приходите от играта Pokemon Go ще са ограничени според Блумберг

Прогнози и коментари от Investing.com

Коментари от Daily FX

Dollar Rally Stalls Ahead of FOMC, US Stocks Rounding Off:
youtu.be/wBarSNgy2Xl?a via @YouTube

USD/JPY and the Yen Crosses Likely to Lead FX Volatility:
youtu.be/EC05s4w1VRY?a via @YouTube

EUR/USD Technical Analysis: Smallest 20 Day Range in 2 Years - bit.ly/2apF6cy

COT-British Pound Ownership Profile Warns of a Bottom - bit.ly/2arh51r

Post-Brexit NZDUSD Support Vulnerable to Weak NZ Trade Balance - bit.ly/2apv23e

China's Market News: Chinese Officials Address on Yuan, SOEs at G20 Meeting - bit.ly/2ar2wLd

Gold Prices Trying to Carve Support, But Will FOMC Cooperate? - bit.ly/2apfBb8

Webinar: USDOLLAR within Striking Distance of 2016 Open Ahead of FOMC - bit.ly/2aqMKjE

Forex Webinar: USDOLLAR within Striking Distance of 2016 Open Ahead of FOMC: youtu.be/fr2-9ogyEKg?a via @YouTube

USD/CAD Technical Analysis: Breakout but How Far? - bit.ly/2aoZfQ1

AUD/USD Outlook Mired by Expectations for Slowing Australia Inflation - bit.ly/2aoZk69

Име	Вид	5 минути	15 минути	1 час	1 ден
EUR/USD	Moving Averages:	Strong Buy	Strong Buy	Buy	Sell
	1.1005 Indicators:	Strong Buy	Strong Buy	Strong Buy	Strong Sell
	Summary:	Strong Buy	Strong Buy	Strong Buy	Strong Sell
GBP/USD	Moving Averages:	Strong Buy	Buy	Neutral	Strong Sell
	1.3124 Indicators:	Strong Buy	Strong Buy	Neutral	Strong Sell
	Summary:	Strong Buy	Strong Buy	Neutral	Strong Sell
USD/JPY	Moving Averages:	Sell	Sell	Strong Sell	Strong Sell
	104.43 Indicators:	Strong Sell	Strong Sell	Strong Sell	Buy
	Summary:	Strong Sell	Strong Sell	Strong Sell	Neutral
USD/CHF	Moving Averages:	Strong Sell	Strong Sell	Strong Sell	Buy
	0.9853 Indicators:	Strong Sell	Strong Sell	Strong Sell	Strong Buy
	Summary:	Strong Sell	Strong Sell	Strong Sell	Strong Buy
AUD/USD	Moving Averages:	Strong Buy	Buy	Strong Buy	Strong Buy
	0.7526 Indicators:	Strong Buy	Strong Buy	Strong Buy	Strong Sell
	Summary:	Strong Buy	Strong Buy	Strong Buy	Neutral
EUR/GBP	Moving Averages:	Buy	Buy	Strong Buy	Strong Buy
	0.8386 Indicators:	Strong Buy	Strong Buy	Strong Buy	Buy
	Summary:	Strong Buy	Strong Buy	Strong Buy	Strong Buy
USD/CAD	Moving Averages:	Strong Sell	Strong Sell	Neutral	Strong Buy
	1.3192 Indicators:	Strong Sell	Strong Sell	Strong Sell	Strong Buy
	Summary:	Strong Sell	Strong Sell	Sell	Strong Buy
NZD/USD	Moving Averages:	Strong Buy	Strong Buy	Strong Buy	Buy
	0.7058 Indicators:	Strong Buy	Strong Buy	Strong Buy	Strong Sell
	Summary:	Strong Buy	Strong Buy	Strong Buy	Neutral
EUR/JPY	Moving Averages:	Sell	Sell	Strong Sell	Strong Sell
	114.92 Indicators:	Sell	Strong Sell	Strong Sell	Sell
	Summary:	Sell	Strong Sell	Strong Sell	Strong Sell
EUR/CHF	Moving Averages:	Strong Buy	Strong Buy	Buy	Strong Sell
	1.0845 Indicators:	Strong Buy	Strong Buy	Strong Buy	Strong Sell
	Summary:	Strong Buy	Strong Buy	Strong Buy	Strong Sell

*Техническите индикатори описани в горната таблица са само за информация и не следва да се приемат като идея за търговия!

Нива на съпротива и подкрепа

Name	S3	S2	S1	Pivot Points	R1	R2	R3
EUR/USD	1.098	1.0987	1.0992	1.0999	1.1006	1.1011	1.1018
USD/JPY	103.91	104.13	104.27	104.49	104.71	104.85	105.07
GBP/USD	1.3099	1.3105	1.3108	1.3114	1.312	1.3123	1.3129
USD/CHF	0.984	0.9846	0.9849	0.9855	0.9861	0.9864	0.987
USD/CAD	1.3176	1.3185	1.319	1.3199	1.3208	1.3213	1.3222
EUR/JPY	114.38	114.58	114.71	114.91	115.11	115.24	115.44
AUD/USD	0.7462	0.7482	0.7494	0.7514	0.7534	0.7546	0.7566
USD/CNY	6.6686	6.6717	6.6736	6.6767	6.6798	6.6817	6.6848

Издателите на този бюлетин не носят отговорност от щети претърпени от тези, които го ползват поради грешна или недостатъчна информация. Не носим отговорост поради грешно разбрана информация. Сигналите в този документ са само с цел да ориентират потребителите, а не да бъдат следвани с цел инвестиции или печалба! Този бюлетин е с цел само и единствено да даде информация за парара и борсовите стоки. Всяка търговия носи риск от загуби! За търговски сигнали се обърнете към професионалисти.