



26.10.2015 08:29

USD/BGN Pivot

Res3	1.7795
Res2	1.7769
Res1	1.7761
Pivot	1.7743
Sup1	1.7735
Sup2	1.7717
Sup3	1.7691

Цени на валути срещу български лев

Валута	Купува	Продава	Отваряне	Най-висока	Най-ниска	Промяна
USD/BGN	1.7635	1.7816	1.7752	1.7752	1.7726	-0.0021
EUR/BGN	1.9458	1.9658	1.9561	1.9561	1.9558	-0.0002
GBP/BGN	2.7035	2.7313	2.7183	2.7183	2.7174	-0.0009
CHF/BGN	1.7914	1.7929	1.7921	1.7921	1.7921	0.0000

Volatility

USD/BGN 1 ден	1.01%
USD/BGN 7 дни	7.04%
USD/BGN 1 год.	111.81%

EUR/USD Pivot

Res3	1.1098
Res2	1.1057
Res1	1.1029
Pivot	1.1016
Sup1	1.0988
Sup2	1.0975
Sup3	1.0934

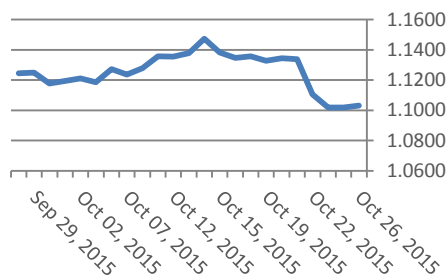
Цени на основните валути

Валута	Купува	Продава	Отваряне	Най-висока	Най-ниска	Промяна
EUR/USD	1.1034	1.1035	1.1002	1.1043	1.1002	0.0017
USD/JPY	121.08	121.09	121.47	121.50	120.99	-0.39
GBP/USD	1.5326	1.5327	1.5320	1.5340	1.5307	0.0017
USD/CHF	0.9768	0.9771	0.9789	0.9794	0.9760	-0.0015
USD/CAD	1.3158	1.3159	1.3173	1.3184	1.3150	-0.0008
EUR/JPY	133.60	133.62	133.64	133.83	133.46	-0.23

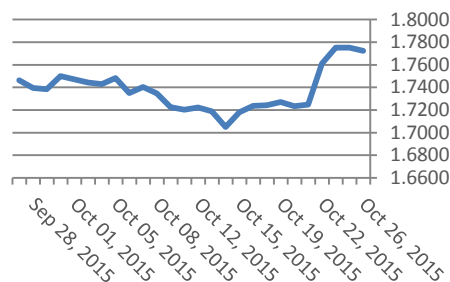
Volatility

EUR/USD 1 ден	0.73%
EUR/USD 7 дни	5.08%
EUR/USD 1 год.	80.66%

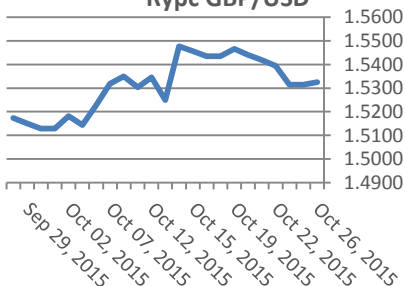
Курс EUR/USD



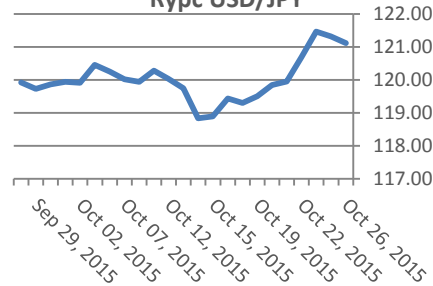
Курс USD/BGN



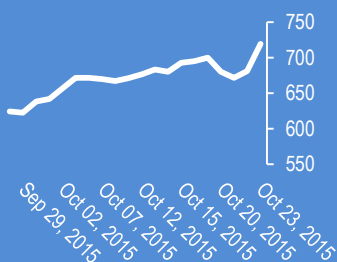
Курс GBP/USD



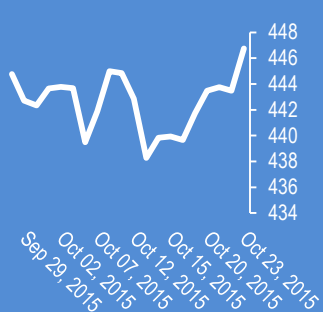
Курс USD/JPY



Google

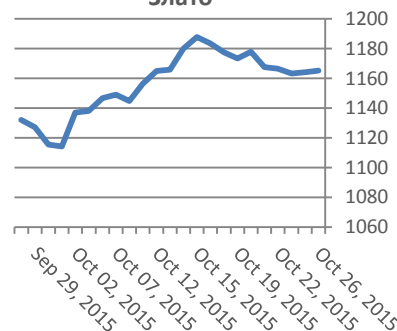


Софикс



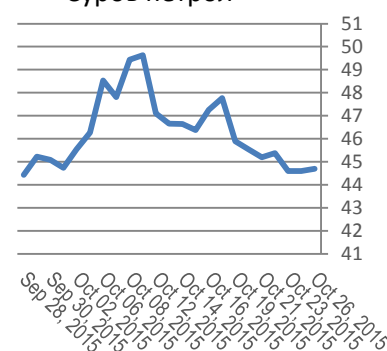
Метали	Цена	Промяна	Промяна в %
Злато	1,165.30	2.5	0.21%
Сребро	15.825	-0.002	-0.01%
Мед	2.352	0.003	0.11%
Платина	1,000.40	-2.2	-0.22%
Паладии	691.35	-3.05	-0.44%
Алуминий	1,496.00	-1.75	-0.12%

Злато

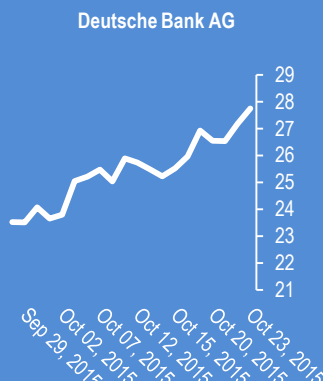
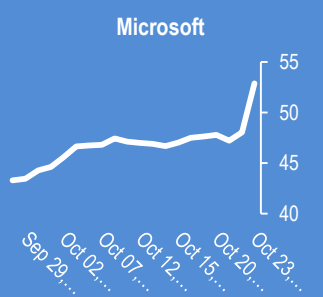
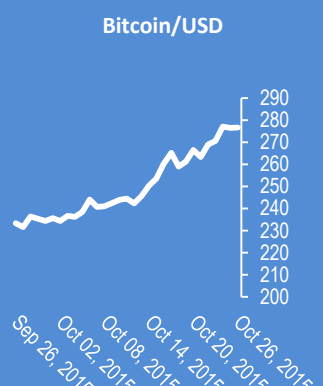
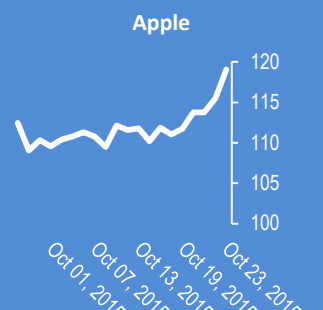
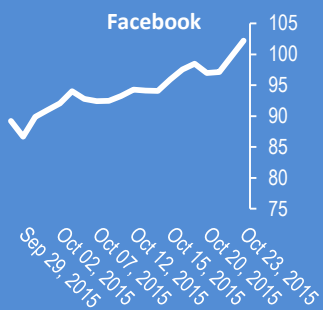


Петрол и газ	Цена	Промяна	Промяна в %
Суров петрол	44.7	0.1	0.22%
Петрол "Brent"	48.06	-0.03	-0.06%
Природен газ	2.426	-0.067	-2.69%
Мазут	1.4782	-0.009	-0.60%

Суров петрол



Стоки	Цена	Промяна	Промяна в %
Царевица	381.13	1.25	0.33%
Пшеница	498.00	7.38	1.50%
Кафе	1,536.00	-22	-1.41%
Говеда (живи)	141.1	1	0.71%
Захар	383.25	-7.85	-2.01%



2015-Oct-26, 05:48	USD/JPY	(Kilian Signals 2015-Oct-26, 05:48) Долар-йена (121,02) направи връх на 121,47. Развива корекция в негативна посока
2015-Oct-26, 05:12	Китай	(Kilian Signals 2015-Oct-26, 05:12) Индексите в Азия са на зелено от ръстта на индексите в САЩ в петък след намаляване на лихвата от ЦБ на Китай и предстоящия Пленум
2015-Oct-26, 05:10	USD	(Kilian Signals 2015-Oct-26, 05:10) Доларът спадна към основните валути през азиатската сесия преди заседанието на FOMC и решението на МВФ да включи юана в кошницата от резервни валути
2015-Oct-25, 05:56	Саудитска А	(Kilian Signals 2015-Oct-25, 05:56) Саудитска Арабия може да фазира до 5 г. следствие на спада на приходите от петрол според доклад на МВФ. Бюджетният дефицит за 2015 г. се очаква да скочи до 21,6 %
2015-Oct-24, 12:15	EUR/USD	(Kilian Signals 2015-Oct-24, 12:15) Вълновият анализ е актуализиран за абонати
2015-Oct-24, 12:14	0	(Kilian Signals 2015-Oct-24, 12:14)
2015-Oct-24, 12:14	EUR/USD	(Kilian Signals 2015-Oct-24, 12:14) EUR-USD – 1.1012. Евро-долар се отблъсна в петък от съпротивата на 1,1142 (high -1,1139) и спадна до 1,0996 (*2,000) в състава на вълна . е от b?, която се развива като „Терминален импулс“ в състава на „Разширяващ триъгълник“.
2015-Oct-24, 06:03	S&P 500	(Kilian Signals 2015-Oct-24, 06:03) S&P 500 (2079.60). Вълнов анализ - 3 октомври. Абонаментен план
2015-Oct-24, 05:53	Google	(Kilian Signals 2015-Oct-24, 05:53) Акциите на Google се изстреляха вчера с +7,7 % и затвори на 702,00 долара от ръстта на приходите на компанията -майка - Alphabet Inc.с 13 % до 18 675 млрд. долара на годишна база. Нетната печалба за третото тримесечие нарастна до 3.98 млрд. долара, в сравнение с 2.74 млрд. долара за същия период на 2014 г.
2015-Oct-24, 05:46	USD/JPY	(Kilian Signals 2015-Oct-24, 05:46) Долар-йена поскъпна с почти 2,00 % през седмицата до 121,46. Курсът проби най-високото ниво от септември в 121,32 и затвори над 200 MA за пръв път от август
2015-Oct-24, 05:39	EUR	(Kilian Signals 2015-Oct-24, 05:39) Късите позиции на евро спаднаха до 63 хил. контракта към 20 октомври спрямо 81 хил. контракта според CFTC
2015-Oct-24, 05:36	GBP/USD	(Kilian Signals 2015-Oct-24, 05:36) Вълнов анализ. Абонаментен план
2015-Oct-24, 05:34	GBP/USD	(Kilian Signals 2015-Oct-24, 05:34) Паунд-долар спадна до 1,5302 в петък от поскъпването на долара към основните валути от позитивните отчети на американските корпорации и серията позитивни новини за икономиката на САЩ. Акцентът е в БВП на Великобритания за Q3 на 27 октомври, който се очаква да нарастне с +0,6 %
2015-Oct-24, 05:29	EUR/USD	(Kilian Signals 2015-Oct-24, 05:29) Евро-долар спадна с през седмицата с 2,98 % и достигна в петък 1,0966. Спадът за последните 3 дни е повече от 300 пипса от изказването на Драги, че ЕЦБ може да удължи програмата QE от 1.1 трлн. евро и след септември 2016 г. Водещи банки спекулират, че ЕЦБ може да намали депозитната лихва до -0,3/0,5 %, ако еврото поскъпне
2015-Oct-24, 05:24	САЩ	(Kilian Signals 2015-Oct-24, 05:24) Индексите на САЩ поскъпнаха вчера за втори пореден ден от решението на ЦБ на Китай да намали лихвата и минималните изискуеми резерви. В положителна посока бяха силните финансови отчети на Microsoft (MSFT), Procter & amp; Gamble (PG) и др. Допълнителен импулс прибави и ръстта на индекса на бизнес климата в промишлеността на Markit, който излезе над пазарните очаквания

Прогнози и коментари от Investing.com

Коменари от Daily FX

Australian and New Zealand Dollars Rise as China Cuts Interest Rates - bit.ly/1i81tBg

China Plenum in Focus After Surprise PBOC Interest Rate Cut - bit.ly/1LVX802

EUR/USD Weakness Resuming as ECB Signals Next Move - bit.ly/1MZwh3W

Weekly Trading Forecast: Fed Rate Decision Anchors Treacherous Weak of Heavy Event Risk - bit.ly/1Lsb4NF

Weekly Trading Forecast: Fed Rate Decision Anchors Treacherous Weak of Heavy Event Risk - bit.ly/1Lsb4NF

US Dollar's Bid for 12-Year High Will Hinge on Fed's Decision - bit.ly/1Lsb2Fz

Weekly Trading Forecast: Fed Rate Decision Anchors Treacherous Weak of Heavy Event Risk - bit.ly/1Lsb4NF

Volatility Near-Guaranteed on Critical Week for the USD/JPY - bit.ly/1ON02qb

Australian Dollar Volatility to Return on RBA, Fed Policy Speculation - bit.ly/1ON02q7

Gold Sinks as USD Soars- FOMC to Setup Bigger Picture Advance? - bit.ly/1Xp0pZs

GBP/USD Searches for Support as Rebound Unravels- GDP, Fed in Focus - bit.ly/1kAzl68

Име	Вид	5 минути	15 минути	1 час	1 ден
EUR/USD	Moving Averages:	Sell	Strong Sell	Sell	Strong Sell
	1.1035 Indicators:	Strong Sell	Sell	Strong Buy	Strong Sell
	Summary:	Strong Sell	Strong Sell	Neutral	Strong Sell
GBP/USD	Moving Averages:	Strong Sell	Strong Sell	Strong Sell	Strong Sell
	1.5327 Indicators:	Strong Sell	Sell	Strong Sell	Strong Sell
	Summary:	Strong Sell	Strong Sell	Strong Sell	Strong Sell
USD/JPY	Moving Averages:	Strong Sell	Sell	Neutral	Strong Buy
	121.09 Indicators:	Strong Buy	Buy	Strong Sell	Strong Buy
	Summary:	Strong Sell	Neutral	Sell	Strong Buy
USD/CHF	Moving Averages:	Buy	Strong Buy	Buy	Strong Buy
	0.977 Indicators:	Strong Buy	Buy	Strong Sell	Strong Buy
	Summary:	Strong Buy	Strong Buy	Neutral	Strong Buy
AUD/USD	Moving Averages:	Sell	Buy	Buy	Buy
	0.7252 Indicators:	Strong Sell	Buy	Strong Buy	Sell
	Summary:	Strong Sell	Buy	Strong Buy	Neutral
EUR/GBP	Moving Averages:	Buy	Buy	Neutral	Strong Sell
	0.72 Indicators:	Buy	Strong Buy	Buy	Strong Sell
	Summary:	Buy	Strong Buy	Neutral	Strong Sell
USD/CAD	Moving Averages:	Buy	Buy	Buy	Strong Buy
	1.3158 Indicators:	Strong Buy	Sell	Strong Sell	Strong Buy
	Summary:	Strong Buy	Neutral	Neutral	Strong Buy
NZD/USD	Moving Averages:	Neutral	Buy	Strong Buy	Strong Buy
	0.6781 Indicators:	Strong Sell	Buy	Strong Buy	Strong Buy
	Summary:	Sell	Buy	Strong Buy	Strong Buy
EUR/JPY	Moving Averages:	Strong Sell	Strong Sell	Strong Sell	Strong Sell
	133.61 Indicators:	Strong Sell	Strong Sell	Sell	Strong Sell
	Summary:	Strong Sell	Strong Sell	Strong Sell	Strong Sell
EUR/CHF	Moving Averages:	Buy	Neutral	Sell	Strong Sell
	1.0779 Indicators:	Strong Buy	Sell	Strong Sell	Strong Sell
	Summary:	Strong Buy	Neutral	Strong Sell	Strong Sell

*Техническите индикатори описани в горната таблица са само за информация и не следва да се приемат като идея за търговия!

Нива на съпротива и подкрепа

Symbol	S3	S2	S1	Pivot Points	R1	R2	R3
EUR/USD	1.1031	1.1033	1.1035	1.1037	1.1039	1.1041	1.1043
GBP/USD	1.5328	1.533	1.5332	1.5334	1.5336	1.5338	1.534
USD/JPY	120.93	120.99	121.02	121.08	121.14	121.17	121.23
USD/CHF	0.9758	0.976	0.9762	0.9764	0.9766	0.9768	0.977
AUD/USD	0.7242	0.7247	0.7249	0.7254	0.7259	0.7261	0.7266
EUR/GBP	0.7195	0.7196	0.7197	0.7198	0.7199	0.72	0.7201
USD/CAD	1.3148	1.3151	1.3152	1.3155	1.3158	1.3159	1.3162
NZD/USD	0.6775	0.6778	0.678	0.6783	0.6786	0.6788	0.6791

Издателите на този бюлетин не носят отговорност от щети претърпени от тези, които го ползват поради грешна или недостатъчна информация. Не носим отговорност поради грешно разбрана информация. Сигналите в този документ са само с цел да ориентират потребителите, а не да бъдат следвани с цел инвестиции или печалба! Този бюлетин е с цел само и единствено да даде информация за парара и борсовите стоки. Всяка търговия носи риск от загуби! За търговски сигнали се обърнете към професионалисти.