



26.11.2015 09:02

USD/BGN Pivot

Res3	1.8443
Res2	1.8429
Res1	1.8421
Pivot	1.8415
Sup1	1.8407
Sup2	1.8401
Sup3	1.8387

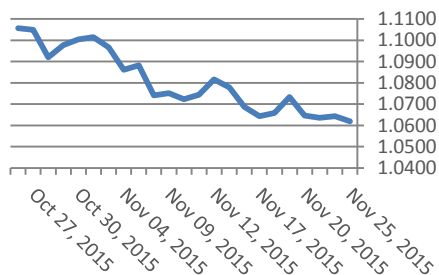
Цени на валути срещу български лев

Валута	Купува	Продава	Отваряне	Най-висока	Най-ниска	Промяна
USD/BGN	1.8316	1.8516	1.8413	1.8423	1.8409	0.0002
EUR/BGN	1.9488	1.9638	1.9559	1.9563	1.9555	0.0002
GBP/BGN	2.7749	2.7962	2.7856	2.7856	2.7843	0
CHF/BGN	1.7914	1.7929	1.7921	1.7921	1.7921	0.0000

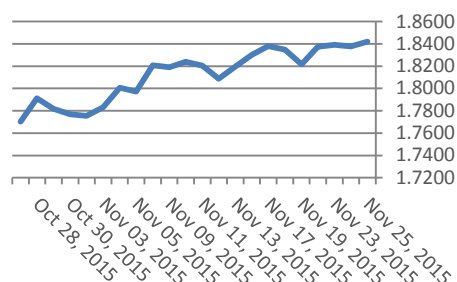
Volatility

USD/BGN 1 ден	1.04%
USD/BGN 7 дни	7.30%
USD/BGN 1 год.	115.90%

Курс EUR/USD



Курс USD/BGN



EUR/USD Pivot

Res3	1.0648
Res2	1.0635
Res1	1.0630
Pivot	1.0622
Sup1	1.0617
Sup2	1.0609
Sup3	1.0596

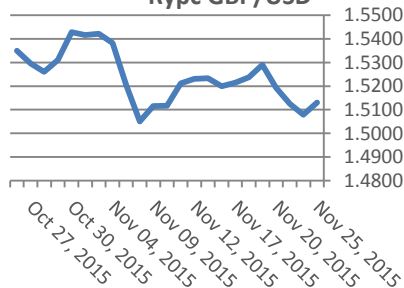
Цени на основните валути

Валута	Купува	Продава	Отваряне	Най-висока	Най-ниска	Промяна
EUR/USD	1.0619	1.0620	1.0624	1.0628	1.0615	-0.0005
USD/JPY	122.61	122.62	122.76	122.76	122.55	-0.14
GBP/USD	1.5118	1.5119	1.5127	1.5131	1.5115	-0.0009
USD/CHF	1.0227	1.0229	1.0218	1.0229	1.0214	0.001
USD/CAD	1.3305	1.3307	1.3289	1.3307	1.3284	0.0017
EUR/JPY	130.20	130.22	130.38	130.42	130.13	-0.17

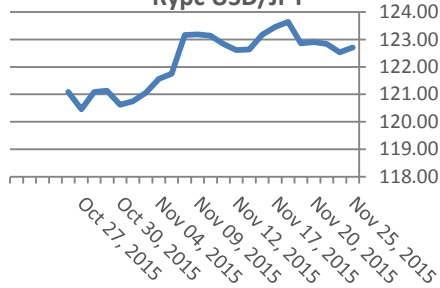
Volatility

EUR/USD 1 ден	0.62%
EUR/USD 7 дни	4.37%
EUR/USD 1 год.	69.32%

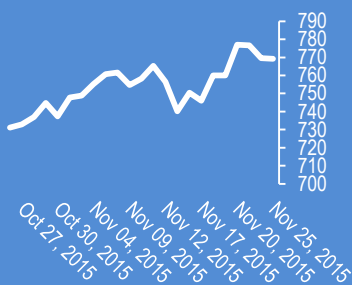
Курс GBP/USD



Курс USD/JPY



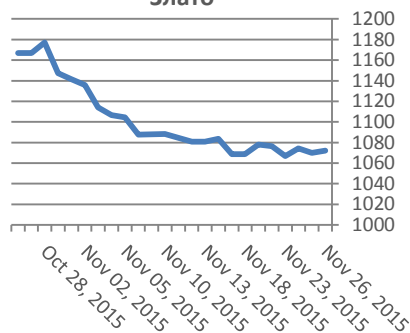
Google



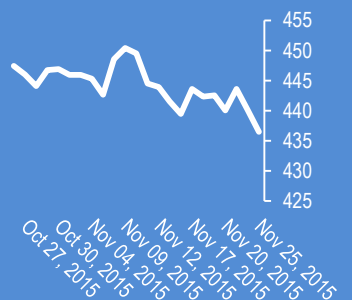
Метали

Метали	Цена	Промяна	Промяна в %
Злато	1,072.00	2	0.19%
Сребро	14.17	0.015	0.11%
Мед	2.092	0.04	1.96%
Платина	850.7	7.45	0.88%
Паладии	558.5	3.1	0.56%
Алуминий	1,484.00	26.5	1.82%

Злато



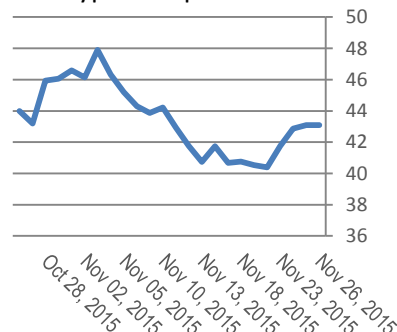
Софикс



Петрол и газ

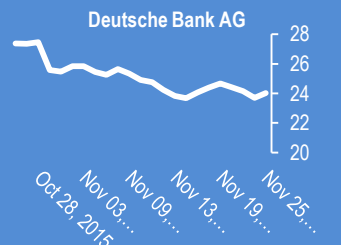
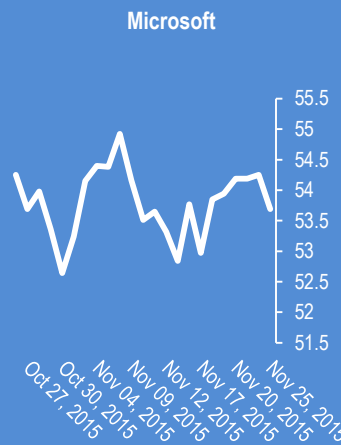
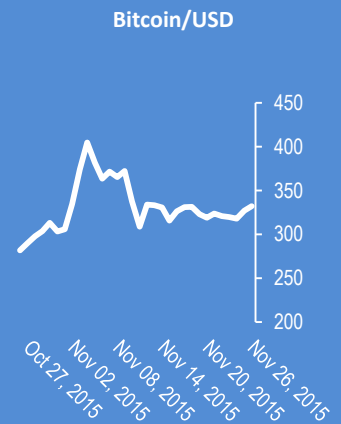
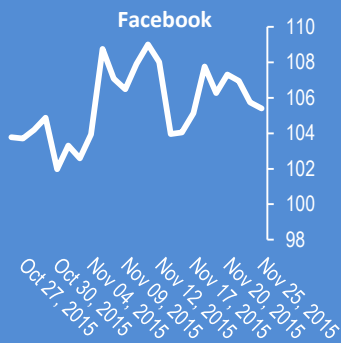
Петрол и газ	Цена	Промяна	Промяна в %
Суров петрол	43.08	0.04	0.08%
Петрол "Brent"	46.02	-0.24	-0.53%
Природен газ	2.264	-0.029	-1.26%
Мазут	1.3987	-0.005	-0.36%

Суров петрол



Стоки

Стоки	Цена	Промяна	Промяна в %
Царевица	372.13	2.73	0.74%
Пшеница	487.63	-0.78	-0.16%
Кафе	1,534.00	-5	-0.32%
Говеда (живи)	131.14	0.1	0.08%
Захар	402.7	-2.9	-0.71%



2015-Nov-26, 06:33	AUD/USD	(Kilian Signals 2015-Nov-26, 06:33) Австралийският долар спадна до 0,7216 от спада на капиталовложенията в Австралия с -9,2 % през Q3 спрямо предишното тримесечие. Прогнозата беше за спад с -3,0 %. Обемът на капиталовложенията от началото на годината спадна с -20,0 %.
2015-Nov-26, 06:29	EC	(Kilian Signals 2015-Nov-26, 06:29) Индексите в ЕС се очаква да отворят на положителна територия
2015-Nov-26, 06:28	EUR/USD	(Kilian Signals 2015-Nov-26, 06:28) Вълнов анализ за 26 ноември. Абонаментен план
2015-Nov-26, 06:27	САЩ	(Kilian Signals 2015-Nov-26, 06:27) Днес е почивен ден за САЩ - Ден на благодарността. Утре е съкратен работен ден
2015-Nov-26, 06:26	EUR/USD	(Kilian Signals 2015-Nov-26, 06:26) Федералният резерв в Атланта ревизира прогнозата за икономиката през Q4 в негативна посока от +2,3 % до +1,8 % на годишна база. Доходността на 10 г. облигации спадна до 2,23 %
2015-Nov-26, 06:24	USD	(Kilian Signals 2015-Nov-26, 06:24) Евро-долар спадна вчера до 1,0565, а индексът на долара се покачи до 100,09 - най-високо ниво от 8 месеца
2015-Nov-26, 06:23	Индекси	(Kilian Signals 2015-Nov-26, 06:23) Индексът Доу Джоунс (Dow Jones) се покачи с +1,20 %; пункта (+0,01 %) и затвори на 17 813,39. Индексът S&P 500 спадна с -0,27 %; пункта (-0,01 %) и затвори на 2088,87 пункта
2015-Nov-26, 06:13	EUR/USD	(Kilian Signals 2015-Nov-26, 06:13) EUR-USD – 1,0622. Евро-долар разшири вчера движението в негативна посока и спадна до 1,0560 във вълна b от B (1,382 от дължината на вълна a от B). Последвалото покачване е вълна c от B, която среща съпротива на 1,0652-63 (линия на тренда от 30 октомври).
2015-Nov-25, 14:37	USD/JPY	(Kilian Signals 2015-Nov-25, 14:37) Вълнов анализ. Абонаментен план
2015-Nov-25, 14:36	USD/JPY	(Kilian Signals 2015-Nov-25, 14:36) USD-JPY- 122,79. Долар-йена коригира в негативна посока до 122,25, в близост до дъното на вълна a от (d) от 16 ноември. Курсът се отблъсна от 122,25 и проби днес падащата линия на дневния тренд от 18 ноември.
2015-Nov-25, 13:10	EUR/GBP	(Kilian Signals 2015-Nov-25, 13:10) Кросът тества зоната на подкрепа към 0,7020-15 (61.8 % на покачването от 19 ноември) и линия на тренда от 20 ноември
2015-Nov-25, 13:09	EUR/USD	(Kilian Signals 2015-Nov-25, 13:09) Евро-долар (1.0598) спадна до 1,0577 от статията в Ройтерс, че ЕЦБ може да разшири покупките на облигации
2015-Nov-25, 13:02	GBP/USD	(Kilian Signals 2015-Nov-25, 13:02) Паунд-долар (1.5091) се изтласка рязко от 1,5062, след като министърът на финансите Осбърн повиши прогнозата за икономиката за 2016 и 2017 гг.
2015-Nov-25, 10:14	EUR/USD	(Kilian Signals 2015-Nov-25, 10:14) Евро-долар тества зоната на подкрепа към 1,0600
2015-Nov-25, 07:52	EUR/USD	(Kilian Signals 2015-Nov-25, 07:52) Непосредствена бариера към 1,0697 -61,8 % на спада от 19 ноември

Коментари от Daily FX

Copper Jumps to Report China Will Probe Short Sales; Oil, Gold Steady - bit.ly/1jkQxAR

Australian Dollar Declines as Capex Data Fuels RBA Rate Cut Bets - bit.ly/1lLeR0C

EUR/USD Technical Analysis: Bounce Hinted Near 1.06 - bit.ly/1QlZvuV

S&P 500 Remains in Position to Rally - bit.ly/1jk9X8Q

New Zealand Dollar Outlook Remains Positive - bit.ly/1jk9YJZ

Gold Price Forecast to Fall Further versus Dollar - bit.ly/1jk9YJX

Forex Positioning Warns that the US Dollar May Lose Further - bit.ly/1jk9X8K

AUD/NZD Pullback Testing Pivotal Support - bit.ly/1kTTcti

Euro Forecast Turns Bearish as Crowds Buy - bit.ly/1kTTz0q

British Pound Expected to Trade Lower - bit.ly/1kTTct9

US Dollar Likely to Strengthen versus Canadian Dollar - bit.ly/1kTTcCo

Име	Вид	5 минути	15 минути	1 час	1 ден
EUR/USD	Moving Averages:	Strong Sell	Strong Sell	Strong Sell	Strong Sell
1.0619	Indicators:	Strong Sell	Strong Sell	Sell	Strong Sell
	Summary:	Strong Sell	Strong Sell	Strong Sell	Strong Sell
GBP/USD	Moving Averages:	Strong Sell	Sell	Sell	Strong Sell
1.5118	Indicators:	Strong Sell	Strong Sell	Buy	Strong Sell
	Summary:	Strong Sell	Strong Sell	Neutral	Strong Sell
USD/JPY	Moving Averages:	Buy	Buy	Sell	Buy
122.62	Indicators:	Strong Buy	Buy	Strong Sell	Strong Sell
	Summary:	Strong Buy	Buy	Strong Sell	Neutral
USD/CHF	Moving Averages:	Strong Buy	Strong Buy	Strong Buy	Strong Buy
1.0228	Indicators:	Strong Buy	Strong Buy	Strong Buy	Strong Buy
	Summary:	Strong Buy	Strong Buy	Strong Buy	Strong Buy
AUD/USD	Moving Averages:	Strong Sell	Strong Sell	Sell	Buy
0.7226	Indicators:	Strong Sell	Strong Sell	Strong Sell	Strong Buy
	Summary:	Strong Sell	Strong Sell	Strong Sell	Strong Buy
EUR/GBP	Moving Averages:	Sell	Strong Sell	Sell	Strong Sell
0.7024	Indicators:	Sell	Buy	Sell	Strong Sell
	Summary:	Sell	Neutral	Sell	Strong Sell
USD/CAD	Moving Averages:	Strong Buy	Strong Buy	Neutral	Buy
1.3306	Indicators:	Strong Buy	Strong Buy	Buy	Buy
	Summary:	Strong Buy	Strong Buy	Neutral	Buy
NZD/USD	Moving Averages:	Sell	Neutral	Buy	Buy
0.6588	Indicators:	Strong Sell	Sell	Strong Buy	Strong Buy
	Summary:	Strong Sell	Neutral	Strong Buy	Strong Buy
EUR/JPY	Moving Averages:	Buy	Neutral	Sell	Strong Sell
130.21	Indicators:	Buy	Buy	Strong Sell	Strong Sell
	Summary:	Buy	Neutral	Strong Sell	Strong Sell
EUR/CHF	Moving Averages:	Strong Buy	Strong Buy	Strong Buy	Strong Buy
1.0861	Indicators:	Strong Buy	Strong Buy	Strong Buy	Strong Buy
	Summary:	Strong Buy	Strong Buy	Strong Buy	Strong Buy

*Техническите индикатори описани в горната таблица са само за информация и не следва да се приемат като идея за търговия!

Нива на съпротива и подкрепа

Symbol	S3	S2	S1	Pivot Points	R1	R2	R3
EUR/USD	1.0611	1.0614	1.0616	1.0619	1.0622	1.0624	1.0627
GBP/USD	1.5117	1.5119	1.512	1.5122	1.5124	1.5125	1.5127
USD/JPY	122.53	122.55	122.56	122.58	122.6	122.61	122.62
USD/CHF	1.0217	1.022	1.0221	1.0224	1.0227	1.0228	1.0231
AUD/USD	0.723	0.7233	0.7234	0.7237	0.724	0.7241	0.7244
EUR/GBP	0.7018	0.702	0.702	0.7022	0.7024	0.7024	0.7026
USD/CAD	1.3289	1.3292	1.3294	1.3297	1.33	1.3302	1.3305
NZD/USD	0.6583	0.6585	0.6587	0.6589	0.6591	0.6593	0.6595

Издателите на този бюлетин не носят отговорност от щети претърпени от тези, които го ползват поради грешна или недостатъчна информация. Не носим отговорност поради грешно разбрана информация. Сигналите в този документ са само с цел да ориентират потребителите, а не да бъдат следвани с цел инвестиции или печалба! Този бюлетин е с цел само и единствено да даде информация за парара и борсовите стоки. Всяка търговия носи риск от загуби! За търговски сигнали се обърнете към професионалисти.