

26.6.2014 08:42

## USD/BGN Pivot

Res3	1,4367
Res2	1,4358
Res1	1,4354
<b>Pivot</b>	<b>1,4349</b>
Sup1	1,4345
Sup2	1,4340
Sup3	1,4331

## Цени на валути срещу български лев

Валута	Купува	Продава	Отваряне	Най-висока	Най-ниска	Промяна
USD/BGN	1,4344	1,4349	1,4351	1,4352	1,4343	-0.03%
EUR/BGN	1,9486	1,9636	1,9556	1,9562	1,9556	+0.03%
GBP/BGN	2,4356	2,4376	2,4371	2,4383	2,4364	-0.02%
CHF/BGN	1,6065	1,6080	1,6072	1,6076	1,6070	+0.01%

## Volatility

USD/BGN 1 ден	0,40%
USD/BGN 7 дни	2,78%
USD/BGN 1 год.	44,09%

## EUR/USD Pivot

Res3	1,3651
Res2	1,3641
Res1	1,3635
<b>Pivot</b>	<b>1,3631</b>
Sup1	1,3625
Sup2	1,3621
Sup3	1,3611

## Цени на основните валути

Валута	Купува	Продава	Отваряне	Най-висока	Най-ниска	Промяна
EUR/USD	1,3632	1,3634	1,3629	1,3637	1,3627	+0.0004
USD/JPY	101,80	101,81	101,87	101,87	101,70	-0,07
GBP/USD	1,6983	1,6986	1,6982	1,6992	1,6981	+0.0003
USD/CHF	0,8925	0,8928	0,8928	0,893	0,8924	-0,0002
USD/CAD	1,0714	1,0715	1,072	1,0725	1,0714	-0,0006
EUR/JPY	138,79	138,8	138,83	138,85	138,64	-0,04

## Volatility

EUR/USD 1 ден	0,38%
EUR/USD 7 дни	2,65%
EUR/USD 1 год.	42,06%

## СИГНАЛИ САМО ЗА ИНФОРМАЦИЯ!

### EUR/USD Sell at 1.3595

FROM: 24-06-2014 10:45 AM GMT  
Till : 24-06-2014 4:00 PM GMT

Take profit at 1.3565

Stop loss at 1.3635

### USD/JPY Buy at 101.92

FROM: 24-06-2014 10:45 AM GMT  
Till : 24-06-2014 4:00 PM GMT

Take profit at 102.22

Stop loss at 101.52

### GBP/USD Sell at 1.7024

FROM: 24-06-2014 10:45 AM GMT  
Till : 24-06-2014 4:00 PM GMT

Take profit at 1.6993

Stop loss at 1.7063

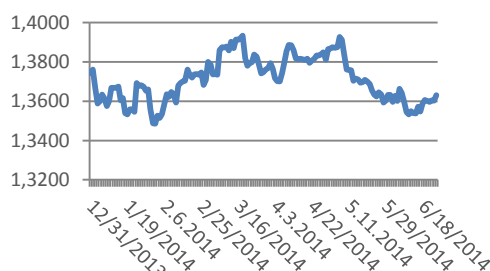
### USD/CHF Buy at 0.8949

FROM: 24-06-2014 10:45 AM GMT  
Till : 24-06-2014 4:00 PM GMT

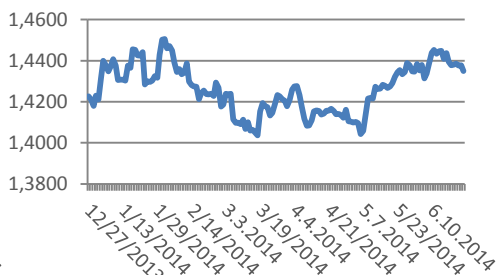
Take profit at 0.8980

Stop loss at 0.8910

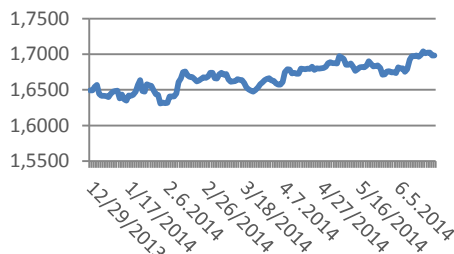
## Курс EUR/USD



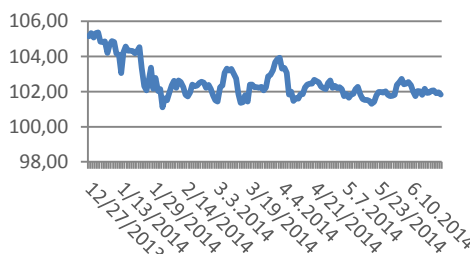
## Курс USD/BGN



## Курс GBP/USD

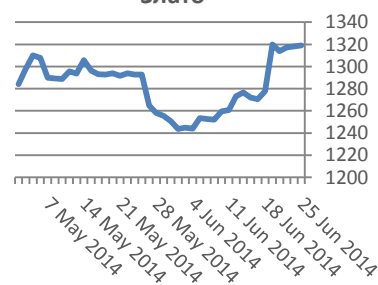


## Курс USD/JPY



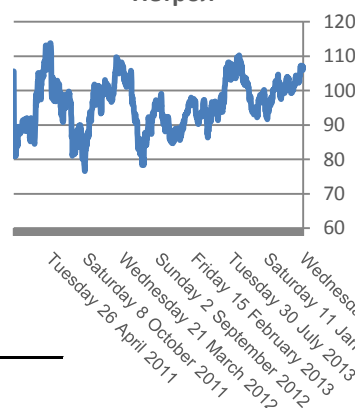
Метали	Цена	Промяна	Промяна в %
Злато	1,316.60	-6	-0.45%
Сребро	20,978	-0,193	-0.91%
Платина	1,467.20	-8,95	-0.61%
Паладии	830,7	-3,3	-0.40%
Алуминий	1866,00		
Мед	3,172	+0.006	+0.19%

## Злато



Петрол и газ	Цена	Промяна	Промяна в %
Суров петрол	106,66	+0.15	+0.15%
Петрол "Brent"	113,87	-0,24	-0.21%
Природен газ	4,587	+0.018	+0.40%
Емисии CO2	5,77	-0,04	-0.60%

## Петрол

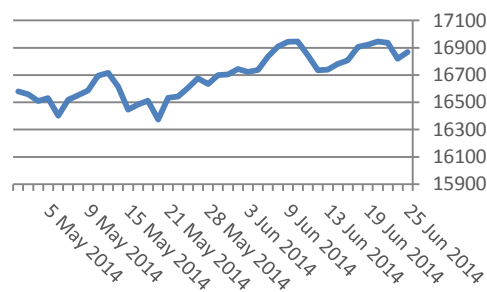


Стоки	Цена	Промяна	Промяна в %
Царевица	437,38	+1.25	+0.29%
Пшеница	585,88	+1.75	+0.30%
Кафе	1,995.00	+41.00	+2.10%
Говеда (живи)	150,69	+0.90	+0.60%
Захар	488,35	-1,9	-0.39%

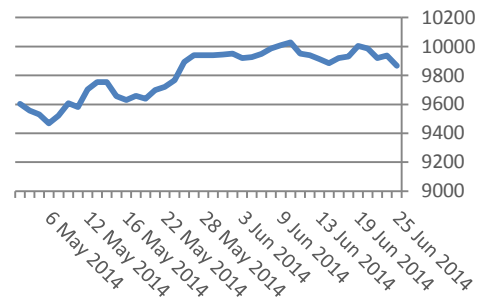
Сигналите са само идея за посоката, която очакваме, но не и за търгуване!

Не носим отговорност от загуби, ако ги използвате за търговия.

### Dow Jones index



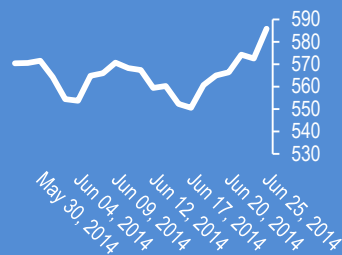
### DAX Index



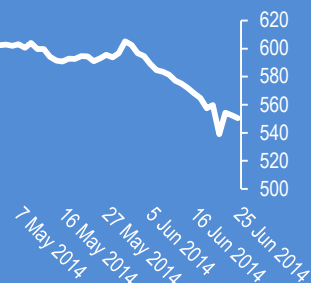
### Google

585.93 +13.39 (+2.34%)

### Google



### Софикс



Индекси	Цена	Прецишна	Най-висока	Най-ниска	Промяна	Промяна в %
Dow 30	16,867.51	16,867.51	16,883.54	16,799.41	+49.38	+0.29%
S&P 500	1,959.53	1,959.53	1,960.83	1,947.49	+9.55	+0.49%
Nasdaq 100	3,827.33	3,827.33	3,831.85	3,792.30	+27.80	+0.73%
SmallCap 2000	1,182.68	1,182.68	1,182.95	1,166.75	+9.44	+0.80%
S&P/TSX	14,974.65	14,974.65	15,013.21	14,952.37	+12.28	+0.08%
Bovespa	53,425.74	53,425.74	54,392.68	53,362.56	-855.04	-1.58%
IPC	42,854.19	42,854.19	42,930.01	42,786.37	-30.57	-0.07%
DAX	9,867.75	9,867.75	9,914.12	9,836.46	-70.33	-0.71%
FTSE 100	6,733.62	6,733.62	6,787.07	6,716.35	-53.45	-0.79%
CAC 40	4,460.60	4,460.60	4,496.67	4,448.27	-57.74	-1.28%
BSE Sofia	550,15	552,42	554,03	547,21	-2,27	-0.41%
BG40	158,92	158,92	160,86	158,92	0	0.00%
BSE Return	407,79	407,79	409,4	407,06	+0.45	+0.11%

Лихвени %	Централни банки	O/N	3M	6M	9M	1Y
USD	0.00% - 0.25%	0.10%	0.23%	0.33%	0.92%	0.55%
EUR	0.150%	0.00%	0.18%	0.27%	1.80%	0.44%
GBP	0.500%	0.47%	0.55%	0.70%	1.60%	1.04%
JPY	0.100%	0.11%	0.13%	0.18%	0.47%	0.32%
CAD	1.000%	0.00%	0.00%	0.00%	0.00%	0.00%

### Календар на икономическите данни за деня

Час GMT	Валута	Събития	Текущо	Предвидено	Последно	
07:30	CHF	SNB Quarterly Bulletin		0	0%	0
09:30	GBP	BoE Financial Stability Report		0	0%	0
12:30	USD	Initial Jobless Claims (JUN 21)		0	314K	312K
12:30	USD	Personal Income May		0	0.40%	0.30%
12:30	USD	Personal Spending May		0	0.40%	-0.10%
12:30	USD	PCE Deflator M/M May		0	0%	0.20%
12:30	USD	PCE Deflator Y/Y May		0	0%	1.60%
12:30	USD	PCE Core M/M May		0	0.20%	0.20%
12:30	USD	PCE Core Y/Y May		0	0%	1.40%
14:30	USD	Natural Gas Storage		0	0%	113B
00:00		00:00 0		0	0%	0
00:00		00:00 0		0	0%	0
00:00		00:00 0		0	0%	0
00:00		00:00 0		0	0%	0
00:00		00:00 0		0	0%	0
00:00		00:00 0		0	0%	0
00:00		00:00 0		0	0%	0
00:00		00:00 0		0	0%	0
00:00		00:00 0		0	0%	0

### EURIBORS 06-24-2014

Падеж	Процент
Euribor - 1 week	0.065%
Euribor - 2 weeks	0.071%
Euribor - 1 month	0.104%
Euribor - 2 months	0.158%
Euribor - 3 months	0.211%
Euribor - 6 months	0.306%
Euribor - 9 months	0.396%
Euribor - 12 month	0.489%

### USD Libor 06-25-2014

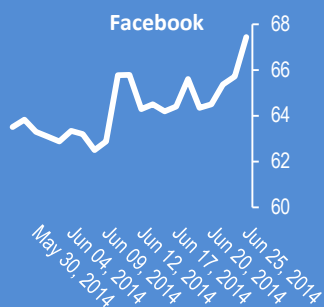
Падеж	Процент
Libor - 1 week	0.09550 %
Libor - 1 month	0.15100 %
Libor - 2 months	0.19600 %
Libor - 3 months	0.23385 %
Libor - 6 months	0.32590 %
Libor - 12 months	0.54710 %

### Български ДЦК

Падеж	Доходност %
1 месец	0,130
1 година	0,763
3 години	1,293
5 години	2,051
7 години	2,699
10 години	3,450

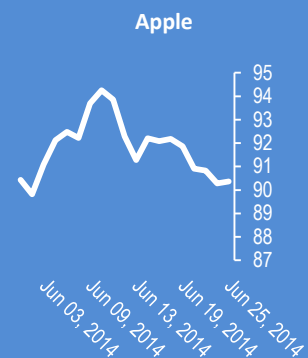
Facebook

67.44 +1.72 (+2.62%)



Apple

90.36 +0.08 (+0.09%)



**Jun 26 2014, 08:06 BNP**

Френската банка BNP Paribas може да получи забрана за извършване на операции с долари в рамките на 1 година според Ройтерс.

**Jun 26 2014, 08:03 EUR/USD**

Вълновият анализ за 26 юни е актуализиран за абонати.

**Jun 26 2014, 08:02 GBP/USD**

Слухове за активна опция със страйк на 1,7000 за над 300 млн. долара.

**Jun 26 2014, 08:00 EUR/USD**

Слухове за активни опции със страйк на 1,3600 за 1,12 млрд. долара.

**Jun 26 2014, 07:54 USA**

В 15:30 ч. са седмичните заявки по безработица в САЩ. Прогноза 310 хил., предишно значение 312 хил.

**Jun 26 2014, 07:51 GB**

В 09:00 ч. е индекса на цените на недвижимостите във Великобритания на Nationwide за юни (прогноза +0.5% за месец, +11.2% за година, предишно значение +0.7% за месец, +11.1% за година);

**Jun 26 2014, 07:49 Ирак**

Ал Кайда направиха военен парад с пленена американска техника в Ирак

**Jun 26 2014, 07:47 EUR/USD**

EUR/USD поскъпна до 1,3649 от негативните данни за САЩ, които увеличиха вероятността от намаляване на темпа на QE. Облигациите на САЩ поскъпнаха, а доходността на 10 г. облигации спадна с 0,027 пункта до 2,559 %.

**Jun 26 2014, 07:45 Индекси**

Индексът Доу-Джоунс (Dow Jones) се покачи с 49.38 пункта (+0.29%) и затвори на 16867.51. Индексът Насдак (Nasdaq) се покачи до 29.40 пункта (+0.68%) и затвори на 4379.76. Индексът S&P 500 се покачи с 9.55 пункта

**Jun 25 2014, 17:14 Русия**

Русия е възможно да забрани на държавни и на стратегически компании да държат сметки в чуждестранни банки според Ройтерс

**Jun 25 2014, 17:11 САЩ**

Forex alert

**Jun 25 2014, 15:55 Forex alert**

Търговският сигнал навлезе в положителна територия !

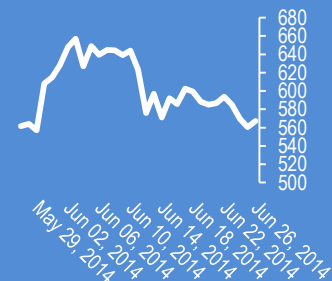
**Jun 25 2014, 15:53 EUR/USD**

Негативните икономически новини от САЩ са в пълен дисонанс с пазарните нагласи. Ще провокират ли към закриване на къси позиции и избиване на големи стопиращи поръчки ?

Bitcoin/USD (BTC-e)

567.20 +2.20 (+0.39%)

Bitcoin/USD



## Коменари на анализатори

## Прогнози и коментари от FX Street

Jim Langlands: More rangebound trade looks likely as long as neither the EU nor the US economies appear to be gaining any real competitive advantage. Suspect we see some short term dollar weakness and then a turnaround as the US economy outperforms the EU over H2.	Прогноза EUR/USD		Нива			Посока	
	Име	1 седмица	1 месец	1 тримесечие	1 седмица	1 месец	1 тримесечие
Joel Kruger: Dovish ECB policy and anticipated Fed shift should weigh.	Gonçalo Moreira, CMT	1,3750	1,3650	1,3600	Bullish	Bullish	Sideways
	Gus Farrow	1,3700	1,3600	1,3500	Bullish	Sideways	Sideways
	HSBC Global Research Team	-	1,3300	1,3100	-	Bearish	Bearish
	ICN.com analysis team	1,3550	1,3360	1,3250	Bearish	Bearish	Bearish
	ING Global Economics Team	-	1,3595	1,3598	-	Sideways	Sideways
	J.P. Morgan Global FX Strategy	-	1,3600	-	-	Sideways	-
	Jim Devonport	1,3550	1,3300	1,2850	Bearish	Bearish	Bearish
	Jim Langlands	1,3650	1,3500	1,3300	Bullish	Bearish	Bearish
	Joel Kruger	1,3550	1,3400	1,3000	Bearish	Bearish	Bearish
	Luc Luyet, CIIA	1,3600	1,3500	1,3400	Bullish	Bearish	Bearish
	NAB Global Markets Research	-	1,3500	1,3300	-	Bearish	Bearish
	Nadia Simmons	1,3670	-	-	Bullish	-	-
	National Bank of Canada Eco. &	-	1,6800	1,6400	-	Bullish	Bullish
	Neal Gilbert	1,3520	1,3700	1,3300	Bearish	Bullish	Bearish
	Nenad Kerkez	1,3510	-	-	Bearish	-	-
	Nomura FX Research & Strateg	-	1,4000	1,4000	-	Bullish	Bullish
Nenad Kerkez: If 3670 fails it will negate bearish scenario	Pablo Piovano	1,3600	1,3600	1,3500	Bullish	Sideways	Sideways
	Rabobank Financial Markets Re	-	1,3800	1,3700	-	Bullish	Bullish
	RBS Team	-	1,3600	1,2800	-	Sideways	Bearish
	Richard Perry	1,3600	1,3475	1,3375	Bullish	Bearish	Bearish
	Sam Evans	1,3500	1,3700	1,3571	Bearish	Bullish	Sideways
	Saxo Bank Team	-	1,3500	1,3000	-	Bearish	Bearish
	Scotiabank FX Strategy Team	-	1,3700	1,3300	-	Bullish	Bearish
	Scott Barkley	1,3390	1,3550	1,3200	Bearish	Sideways	Bearish
	TD Securities Research Team	-	1,3200	1,2600	-	Bearish	Bearish
	Todd Gordon	1,3710	1,3825	1,4000	Bullish	Bullish	Bullish
	Tor Vollaløkken	-	1,3400	1,2800	-	Bearish	Bearish
	UBS FX Research Team	-	1,3500	1,3300	-	Bearish	Bearish
	UniCredit Research	-	1,4100	1,4300	-	Bullish	Bullish
	Valeria Bednarik	1,3510	1,3640	1,3600	Bearish	Bullish	Sideways
	Wells Fargo Research Team	-	1,3500	1,3500	-	Bearish	Sideways
	Westpac Institutional Bank Tear	-	1,3500	1,3600	-	Bearish	Sideways
Yohay Elam	1,3500	1,3400	1,3300	Bearish	Bearish	Bearish	
<b>Average</b>	<b>1,3589</b>	<b>1,3637</b>	<b>1,3438</b>	<b>Sideways</b>	<b>Bullish</b>	<b>Sideways</b>	

## Очаквани нива за основни валутни двойки

CCY	1 седмица	1 месец	1 тримесечие	CCY	1 седмица	1 месец	1 тримесечие
EURUSD	1,3589	1,3637	1,3438	USDCAD	1,0805	1,0894	1,0975
GBPUSD	1,7054	1,6927	1,6906	NZDUSD	0,8746	0,8597	0,8562
USDJPY	101,95	102,93	104,19	GBPJPY	173,99	174,35	176,77
USDCHF	0,8968	0,8999	0,9136	EURJPY	139,07	138,61	139,77
AUDUSD	0,937	0,9241	0,9179	EURGBP	0,7973	0,7894	0,7864

## Заглавия

- AUD/USD positioned higher and slightly bullish
- Spain's tax reforms fall short, credit negative - Moody's
- Forex - Chart GBP/USD Update: Range day
- EUR/USD: Dollar suffered, but not that much

Издателите на този бюлетин не носят отговорност от щети претърпени от тези, които го ползват поради грешна или недостатъчна информация. Не носим отговорност поради грешно разбрана информация. Сигналите в този документ са само с цел да ориентират потребителите, а не да бъдат следвани с цел инвестиции или печалба! Този бюлетин е с цел само и единствено да даде информация за парара и борсовите стоки. Всяка търговия носи риск от загуби! За търговски сигнали се обърнете към професионалисти.