



27.1.2016 09:23

USD/BGN Pivot

Res3	1.8051
Res2	1.8029
Res1	1.8017
Pivot	1.8007
Sup1	1.7995
Sup2	1.7985
Sup3	1.7963

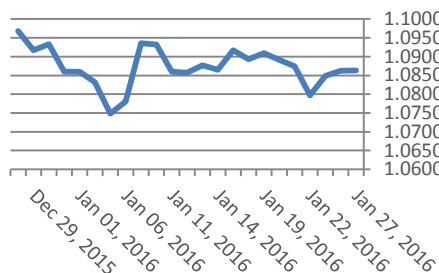
Цени на валути срещу български лев

Валута	Купува	Продава	Отваряне	Най-висока	Най-ниска	Промяна
USD/BGN	1.7908	1.8108	1.8005	1.8019	1.7997	0.0002
EUR/BGN	1.9483	1.9633	1.9558	1.9569	1.9547	0.0000
GBP/BGN	2.5758	2.5956	2.5843	2.5857	2.5812	0.0005
CHF/BGN	1.7914	1.7929	1.7921	1.7921	1.7921	0.0000

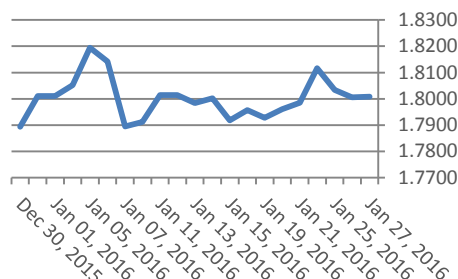
Volatility

USD/BGN 1 ден	0.87%
USD/BGN 7 дни	6.12%
USD/BGN 1 год.	97.11%

Курс EUR/USD



Курс USD/BGN



EUR/USD Pivot

Res3	1.1015
Res2	1.0930
Res1	1.0901
Pivot	1.0845
Sup1	1.0816
Sup2	1.0760
Sup3	1.0675

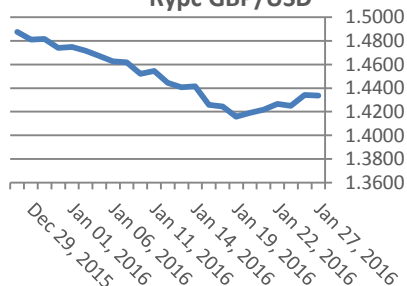
Цени на основните валути

Валута	Купува	Продава	Отваряне	Най-висока	Най-ниска	Промяна
EUR/USD	1.0864	1.0864	1.0871	1.0875	1.079	-0.0007
USD/JPY	118.34	118.35	118.42	118.48	118.05	-0.07
GBP/USD	1.4335	1.4335	1.4351	1.4351	1.4330	-0.0016
USD/CHF	1.0168	1.0171	1.0169	1.0182	1.0160	0.0001
USD/CAD	1.4106	1.4109	1.4117	1.4135	1.4087	-0.0009
EUR/JPY	128.57	128.57	128.72	128.73	127.82	-0.14

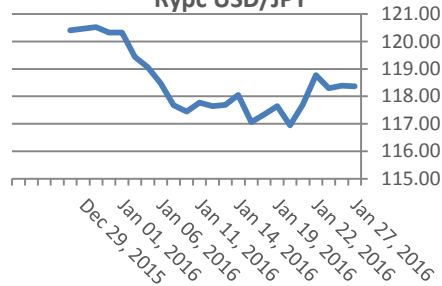
Volatility

EUR/USD 1 ден	0.53%
EUR/USD 7 дни	3.73%
EUR/USD 1 год.	59.15%

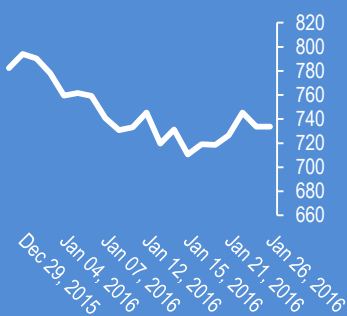
Курс GBP/USD



Курс USD/JPY

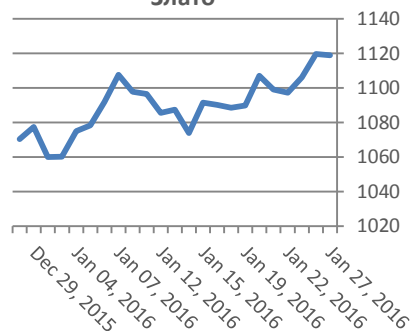


Google

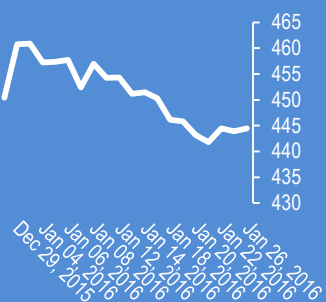


Метали	Цена	Промяна	Промяна в %
Злато	1,119.00	-1.2	-0.11%
Сребро	14.445	-0.119	-0.82%
Мед	2.048	0.011	0.54%
Платина	879.4	3.4	0.39%
Паладии	495.5	1.73	0.35%
Алуминий	1,497.25	5.25	0.35%

Злато

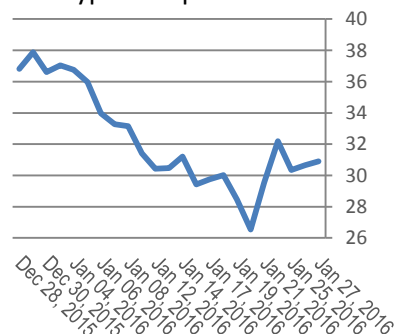


Софикс



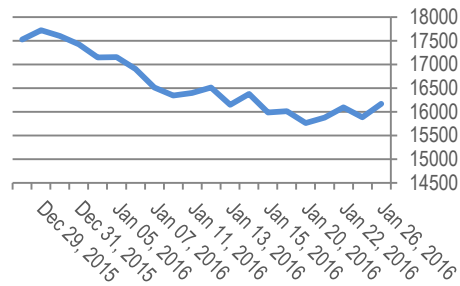
Петрол и газ	Цена	Промяна	Промяна в %
Суров петрол	30.90	-0.56	-1.76%
Петрол "Brent"	32.15	0.4	1.24%
Природен газ	2.165	0.013	0.60%
Мазут	0.9749	0.0067	0.69%

Суров петрол

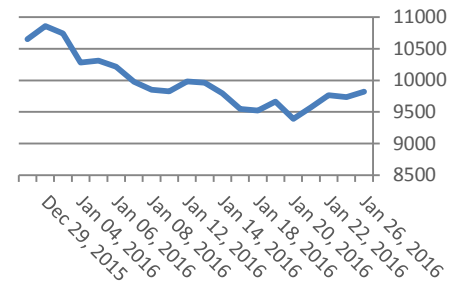


Стоки	Цена	Промяна	Промяна в %
Царевица	370.63	1.75	0.47%
Пшеница	485.38	0.25	0.05%
Кафе	1,385.00	0	-0.92%
Говеда (живи)	132.63	1.2	0.91%
Захар	419.7	-2.05	-0.49%

Dow Jones index



DAX Index



Индекси	Цена	Предидшна	Най-висока	Промяна	Промяна %
Dow 30	16,167.23	16,185.79	15,893.16	282.01	0.0178
S&P 500	1,903.63	1,906.73	1,878.79	26.55	0.0141
Nasdaq	4,567.7	4,583.2	4,503.5	49.2	0.0109
SmallCap 2000	1,017.05	1,021.25	999.45	18	0.018
S&P 500 VIX	22.5	24.02	22.33	-1.65	-0.0683
S&P/TSX	12,331.32	12,373.98	12,175.44	188.16	0.0155
TR Canada 50	214.94	215.65	212.5	0	0
Bovespa	37,497.48	38,031.22	37,112.35	-533.74	-0.014
IPC	41,932.39	42,037.56	41,451.20	456.04	0.011
DAX	9,822.75	9,867.18	9,563.64	86.6	0.0089
FTSE 100	5,911.46	5,919.17	5,771.37	34.46	0.0059
CAC 40	4,316.74	4,322.13	4,224.45	5.41	0.0013
Euro Stoxx 50	3,035.59	3,041.67	2,945.31	33.81	0.0113

EURIBORS 01-25-2016

Падеж	Процент
Euribor - 1 week	-0.26%
Euribor - 2 weeks	-0.25%
Euribor - 1 month	-0.23%
Euribor - 2 months	-0.19%
Euribor - 3 months	-0.16%
Euribor - 6 months	-0.08%
Euribor - 9 months	-0.03%
Euribor - 12 months	0.03%

USD Libor 01-25-2016

Падеж	Процент
Libor - 1 week	0.39%
Libor - 1 month	0.43%
Libor - 2 months	0.52%
Libor - 3 months	0.62%
Libor - 6 months	0.87%
Libor - 12 months	1.15%

Български ДЦК

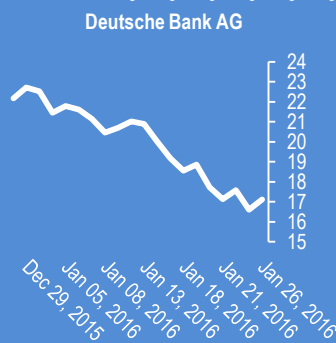
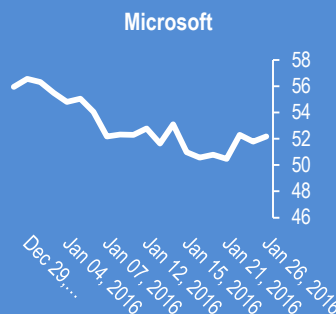
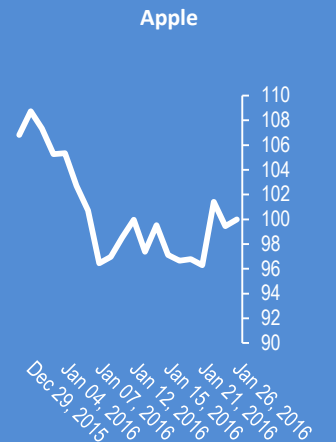
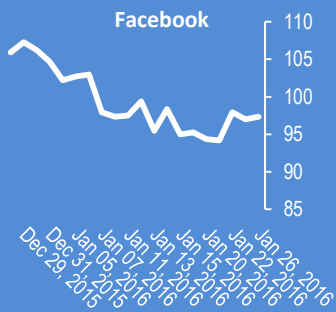
Падеж	Доходност %
1 месец	-0.270
1 година	0.098
3 години	0.526
5 години	0.746
7 години	1.697
10 години	2.600

Лихвени % Централни банки

Federal Reserve (FED)	0.005	Bank of Japan (BOJ)	0.10%
European Central Bank (ECB)	0.0005	Central Bank of the Russian Fe	11.00%
Bank of England (BOE)	0.005	Reserve Bank of India (RBI)	6.75%
Swiss National Bank (SNB)	-0.0075	People's Bank of China (PBOC)	4.35%
Reserve Bank of Australia (RBA)	0.02	Central Bank of Brazil (BCB)	14.25%

Календар на икономическите данни за деня

Час GMT	Валута	Събития	Текущо	Предвидено	Последно
23:30	AUD	Westpac Leading Index M/M Dec	-0.003	0.00%	-0.20%
00:30	AUD	CPI Q/Q Q4	0.004	0.30%	0.50%
00:30	AUD	CPI Y/Y Q4	0.017	1.60%	1.50%
00:30	AUD	CPI RBA Trimmed Mean Q/Q Q4	0.006	0.50%	0.30%
00:30	AUD	CPI RBA Trimmed Mean Y/Y Q4	0.021	2.10%	2.10%
00:30	AUD	CPI RBA Weighted Median Q/Q Q4	0.004	0.00%	0.30%
00:30	AUD	CPI RBA Weighted Median Y/Y Q4	0.019	0.00%	2.20%
07:00	GBP	Nationwide House Prices M/M Jan	0	0.60%	0.80%
07:00	EUR	German GfK Consumer Sentiment Feb	0	9.30	9.40
07:00	CHF	UBS Consumption Indicator Dec	0	-	1.66
09:30	GBP	BBA Mortgage Approvals Dec	0	45.5K	45.0K
15:00	USD	New Home Sales Dec	0	505k	490k
15:30	USD	Crude Oil Inventories	0	0.00%	4.0M
19:00	USD	FOMC Rate Decision	0	0.50%	0.50%
20:00	NZD	RBNZ Rate Decision	0	2.50%	2.50%
00:00	00:00	0	0	0.00%	0.00%
00:00	00:00	0	0	0.00%	0.00%
00:00	00:00	0	0	0.00%	0.00%
00:00	00:00	0	0	0.00%	0.00%
00:00	00:00	0	0	0.00%	0.00%



2016-Jan-27, 06:21	JPY	(Kilian Signals 2016-Jan-27, 06:21) USD/JPY остава над дневната подкрепа на 118,04, EUR/JPY над 128,41
2016-Jan-27, 06:09	BofA	(Kilian Signals 2016-Jan-27, 06:09) Канадският долар и норвежката крона са най-подценени валути, а доларът на САЩ и швейцарския франк - най-надценени според Банк оф Америка
2016-Jan-27, 06:05	FED	(Kilian Signals 2016-Jan-27, 06:05) Акцентът днес е в заседанието на ФЕД. Очакванията на Голдмън Сакс са, че изявлението ще е балансирано и ще се загатне за вдигане на лихвата през март, за което ще е необходимо курса на доларът да спадне
2016-Jan-27, 06:01	НикеЙ 225	(Kilian Signals 2016-Jan-27, 06:01) Индексът НикеЙ 225 поскъпна с почти +2,00 % до 17 028,87 пункта от очакванията за допълнително разширяване на QE от ЦБ на Япония
2016-Jan-27, 06:00	Пазари	(Kilian Signals 2016-Jan-27, 06:00) Суровинните валути поскъпнаха вчера. AUD/USD се покачи до 0,7034. USD/CAD спадна с над 280 пипса до 1,4044, най-ниско ниво от 20 дена. Брентът поскъпна с +5,3 % до \$32.69
2016-Jan-27, 05:52	EUR/USD	(Kilian Signals 2016-Jan-27, 05:52) Вълновият анализ за 27 януари е актуализиран за абонати
2016-Jan-27, 05:51	Risk On	(Kilian Signals 2016-Jan-27, 05:51) Индексите са на положителна територия. Доу Джоунс затвори с ръст от над 280 пункта. Пазарът е в Risk On, което подкрепя кери трейдс. GBP/JPY се покачи вчера с над 300 пипса до 170.26
2016-Jan-27, 05:45	Индекси	(Kilian Signals 2016-Jan-27, 05:45) Индексът Доу Джоунс (Dow Jones) се покачи с +282,01 пункта (+1,78 %) и затвори на 16 167,23. Индексът S&P 500 се покачи с + 26,55 пункта (+1,41 %) и затвори на 1903,63 пункта
2016-Jan-26, 12:39	AUD/USD	(Kilian Signals 2016-Jan-26, 12:39) AUD/USD (0.6980). Курсът се отблъсна от подкрепата на 0,6930 и поскъпна с 50 пипса
2016-Jan-26, 12:25	AUD/USD	(Kilian Signals 2016-Jan-26, 12:25) Вълновият анализ за 26 януари е актуализиран за абонати
2016-Jan-26, 12:00	EUR/USD	(Kilian Signals 2016-Jan-26, 12:00) Евро-долар тества подкрепата на 1,0816-20
2016-Jan-26, 10:44	GBP/USD	(Kilian Signals 2016-Jan-26, 10:44) Вълновият модел за 26 януари е актуализиран за абонати
2016-Jan-26, 10:01	CHF/JPY	(Kilian Signals 2016-Jan-26, 10:01) Кросът (116.45) формира обръщащ модел на дневна база (Shooting star) и се отблъсква от линията на тренда на 116,65
2016-Jan-26, 09:54	EUR/GBP	(Kilian Signals 2016-Jan-26, 09:54) Кросът (0.7631) се отблъсна от съпротивата на 0,7660 и спадна до 0,7624
2016-Jan-26, 09:52	EUR/JPY	(Kilian Signals 2016-Jan-26, 09:52) Кросът (128.05) се отблъсква от линията на дневния тренд на 127,90

Прогнози и коментари от Investing.com

Коментари от Daily FX

AUS200 Technical Analysis: Rally Challenged at Resistance Level - bit.ly/1QmNIV

API Stockpile Extends Oil Glut, Expected Fed Inaction Lifts Gold - bit.ly/1RMJ5O1

AUD/USD Gains as Australian CPI Data Curbs RBA Dovish Policy Bets - bit.ly/1S9Z896

Australian Dollar Steady on Soft Chinese Industrial Profits Data - bit.ly/1S9Z5u3

Forex Trading Video: Fed Rate Decision Starts a Run of Key Data and Perhaps Volatility you.tube/xYN4rzzA6HA?a

FOMC Unlikely to Change Rates, But Can Still Jump Start Dollar and Equities you.tube/8T1jkchYZk0?a

Apple Beats Estimates by Relying on Growth from Chinese Sales - bit.ly/1S9FURA

USD/CHF Overcomes Important 1.0120s; 1.0212/40 is Next Battle - bit.ly/1RLXhaa

Gold Price Faces Huge Test around 1130 - bit.ly/1RLXha8

Crude Oil; Bigger Reversal Prospects Get Interesting Above 33 - bit.ly/1RLXeuT

USDOLLAR Has the Look of a Top Heading into FOMC - bit.ly/1RLXeeC

Име	Вид	5 минути	15 минути	1 час	1 ден
EUR/USD	Moving Averages:	Strong Buy	Strong Buy	Strong Buy	Sell
	1.0864 Indicators:	Strong Buy	Buy	Strong Buy	Neutral
	Summary:	Strong Buy	Strong Buy	Strong Buy	Neutral
GBP/USD	Moving Averages:	Strong Sell	Sell	Buy	Sell
	1.4335 Indicators:	Strong Sell	Strong Sell	Sell	Neutral
	Summary:	Strong Sell	Strong Sell	Neutral	Neutral
USD/JPY	Moving Averages:	Buy	Buy	Strong Buy	Sell
	118.35 Indicators:	Neutral	Strong Buy	Neutral	Buy
	Summary:	Neutral	Strong Buy	Buy	Neutral
USD/CHF	Moving Averages:	Strong Sell	Sell	Buy	Strong Buy
	1.017 Indicators:	Strong Sell	Strong Buy	Sell	Strong Buy
	Summary:	Strong Sell	Neutral	Neutral	Strong Buy
AUD/USD	Moving Averages:	Buy	Buy	Strong Buy	Neutral
	0.7036 Indicators:	Sell	Strong Buy	Strong Buy	Strong Buy
	Summary:	Neutral	Strong Buy	Strong Buy	Buy
EUR/GBP	Moving Averages:	Strong Buy	Buy	Sell	Buy
	0.7579 Indicators:	Strong Buy	Buy	Buy	Neutral
	Summary:	Strong Buy	Buy	Neutral	Neutral
USD/CAD	Moving Averages:	Neutral	Sell	Strong Sell	Neutral
	1.4107 Indicators:	Sell	Strong Sell	Neutral	Strong Sell
	Summary:	Neutral	Strong Sell	Sell	Sell
NZD/USD	Moving Averages:	Sell	Sell	Neutral	Sell
	0.6482 Indicators:	Strong Buy	Buy	Strong Sell	Neutral
	Summary:	Neutral	Neutral	Sell	Neutral
EUR/JPY	Moving Averages:	Strong Buy	Strong Buy	Strong Buy	Sell
	128.57 Indicators:	Strong Buy	Strong Buy	Strong Buy	Strong Buy
	Summary:	Strong Buy	Strong Buy	Strong Buy	Neutral
EUR/CHF	Moving Averages:	Buy	Buy	Strong Buy	Strong Buy
	1.1049 Indicators:	Strong Buy	Strong Buy	Buy	Strong Buy
	Summary:	Strong Buy	Strong Buy	Strong Buy	Strong Buy

*Техническите индикатори описани в горната таблица са само за информация и не следва да се приемат като идея за търговия!

Нива на съпротива и подкрепа

Symbol	S3	S2	S1	Pivot Points	R1	R2	R3
EUR/USD	1.0849	1.0852	1.0855	1.0858	1.0861	1.0864	1.0867
GBP/USD	1.4329	1.4335	1.4338	1.4344	1.435	1.4353	1.4359
USD/JPY	118.17	118.24	118.29	118.37	118.45	118.5	118.58
USD/CHF	1.0163	1.0167	1.017	1.0174	1.0178	1.0181	1.0185
AUD/USD	0.7006	0.7018	0.7025	0.7037	0.7049	0.7056	0.7068
EUR/GBP	0.7556	0.7561	0.7565	0.757	0.7575	0.7579	0.7584
USD/CAD	1.4067	1.4083	1.4092	1.4108	1.4124	1.4133	1.4149
NZD/USD	0.6466	0.6472	0.6475	0.6481	0.6487	0.649	0.6496

Издателите на този бюлетин не носят отговорност от щети претърпени от тези, които го ползват поради грешна или недостатъчна информация. Не носим отговорност поради грешно разбрана информация. Сигналите в този документ са само с цел да ориентират потребителите, а не да бъдат следвани с цел инвестиции или печалба! Този бюлетин е с цел само и единствено да даде информация за парара и борсовите стоки. Всяка търговия носи риск от загуби! За търговски сигнали се обърнете към професионалисти.