



27.7.2016 10:46

USD/BGN Pivot

Res3	1.7864
Res2	1.7831
Res1	1.7817
Pivot	1.7798
Sup1	1.7784
Sup2	1.7765
Sup3	1.7732

Volatility

USD/BGN 1 ден	0.60%
USD/BGN 7 дни	4.19%
USD/BGN 1 год.	66.58%

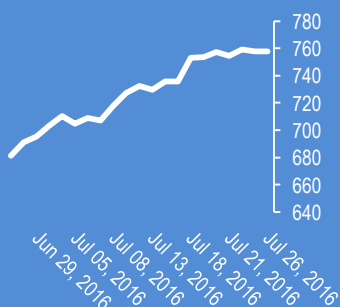
EUR/USD Pivot

Res3	1.1031
Res2	1.1010
Res1	1.0998
Pivot	1.0989
Sup1	1.0977
Sup2	1.0968
Sup3	1.0947

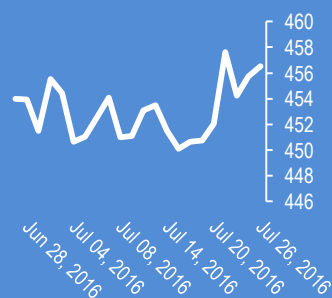
Volatility

EUR/USD 1 ден	0.37%
EUR/USD 7 дни	2.62%
EUR/USD 1 год.	41.62%

Google



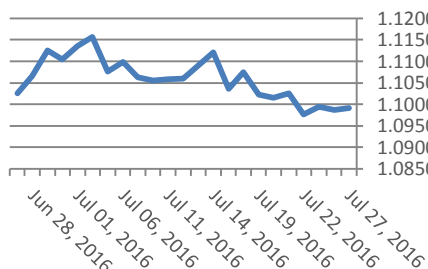
Софикс



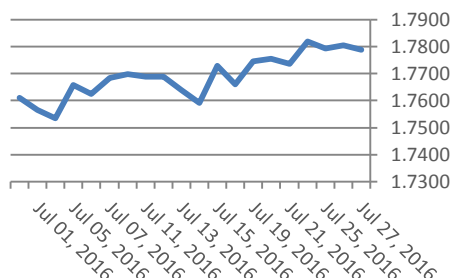
Цени на валути срещу български лев

Валута	Купува	Продава	Отваряне	Най-висока	Най-ниска	Промяна
USD/BGN	1.7725	1.7862	1.7803	1.7812	1.7779	-0.0006
EUR/BGN	1.9483	1.9633	1.9558	1.9565	1.9554	0.0000
GBP/BGN	2.3241	2.3420	2.3376	2.3430	2.3331	-0.0020
CHF/BGN	1.7914	1.7929	1.7921	1.7921	1.7921	0.0000

Курс EUR/USD



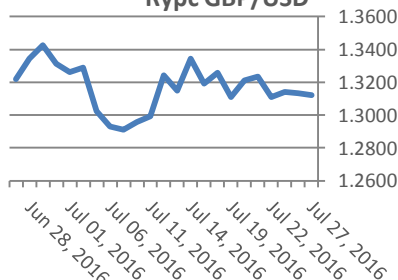
Курс USD/BGN



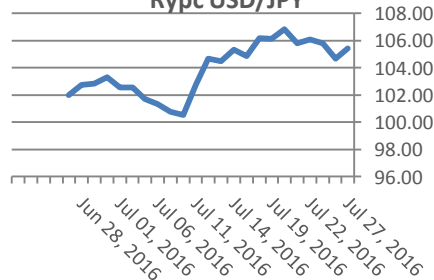
Цени на основните валути

Валута	Купува	Продава	Отваряне	Най-висока	Най-ниска	Промяна
EUR/USD	1.0991	1.0993	1.0985	1.1002	1.0981	0.0007
USD/JPY	105.64	105.65	104.64	106.54	104.63	1.01
GBP/USD	1.3114	1.3117	1.3132	1.3161	1.3106	-0.0017
USD/CHF	0.9933	0.9935	0.9925	0.9938	0.9910	0.0009
USD/CAD	1.3199	1.3202	1.3188	1.3201	1.3160	0.0013
EUR/JPY	116.09	116.13	114.98	117.16	114.95	1.13

Курс GBP/USD



Курс USD/JPY



Метали

	Цена	Промяна	Промяна в %
Злато	1,326.15	-2.15	-0.16%
Сребро	19.65	-0.033	-0.10%
Мед	2.214	-0.011	-0.17%
Платина	1,098.70	-0.3	-0.52%
Паладии	689.4	-3.4	-0.03%
Алуминий	1,593.75	-3.25	-0.20%

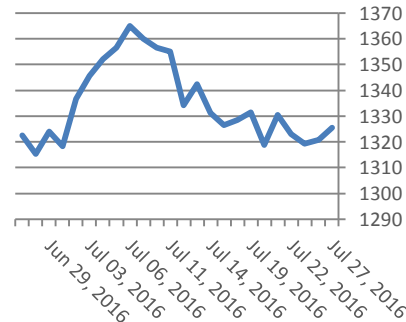
Петрол и газ

	Цена	Промяна	Промяна в %
Суров петрол	42.70	-0.22	-0.51%
Петрол "Brent"	44.97	-0.26	-0.57%
Природен газ	2.66	-0.02	-0.75%
Мазут	1.34	-0.0097	-0.72%

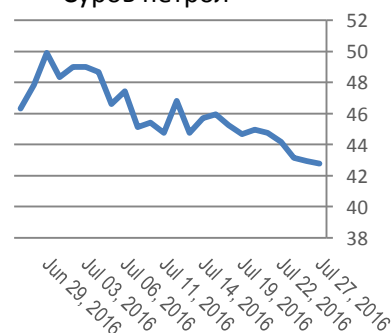
Стоки

	Цена	Промяна	Промяна в %
Царевица САЩ	334	1.6	0.48%
Пшеница САЩ	418.00	3	0.72%
Кафе САЩ	141.62	0.24	0.17%
Говеда (живи)	113.7	0.75	0.66%
ЗахарСАЩ	19.5	-0.41	-2.06%

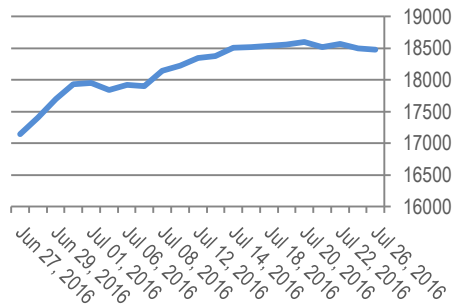
Злато



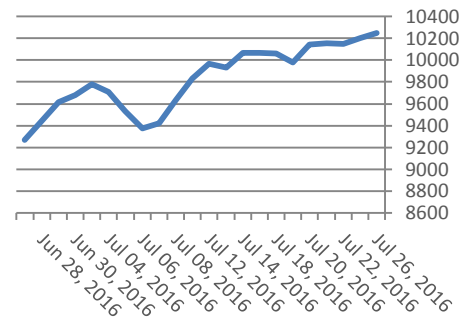
Суров петрол



Dow Jones index



DAX Index



Индекси	Цена	Прецишна	Най-висока	Промяна	Промяна %
Dow 30	18,473.75	18,522.47	18,387.22	-19.31	-0.001
S&P 500	2,169.18	2,173.54	2,160.18	0.7	0.0003
Nasdaq	5,110.05	5,122.30	5,084.18	12.42	0.0024
SmallCap 2000	1,217.81	1,218.52	1,207.89	8.16	0.0067
S&P 500 VIX	13.05	13.5	12.8	0.18	0.014
S&P/TSX	14,550.00	14,564.89	14,491.67	51.9	0.0036
TR Canada 50	245.1	245.69	244.46	0	0
Bovespa	56,782.75	57,309.50	56,707.84	-89.98	-0.0016
IPC	46,927.00	47,343.05	46,921.40	-203.41	-0.0043
DAX	10,247.76	10,275.41	10,150.00	49.52	0.0049
FTSE 100	6,724.03	6,744.80	6,708.58	13.9	0.0021
CAC 40	4,394.77	4,405.66	4,353.62	6.77	0.0015
Euro Stoxx 50	2,981.50	2,986.89	2,951.11	8.28	0.0028

EURIBORS 07-25-2016

Падеж	Процент
Euribor - 1 week	-0.38%
Euribor - 2 weeks	-0.37%
Euribor - 1 month	-0.37%
Euribor - 2 months	-0.33%
Euribor - 3 months	-0.30%
Euribor - 6 months	-0.19%
Euribor - 9 months	-0.12%
Euribor - 12 month:	-0.05%

USD Libor 07-25-2016

Падеж	Процент
Libor - 1 week	0.44%
Libor - 1 month	0.49%
Libor - 2 months	0.59%
Libor - 3 months	0.73%
Libor - 6 months	1.06%
Libor - 12 months	1.39%

Български ДЦК

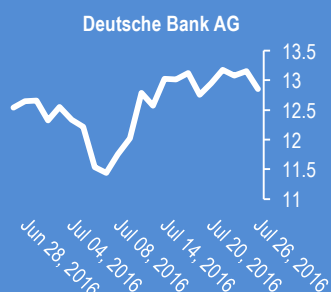
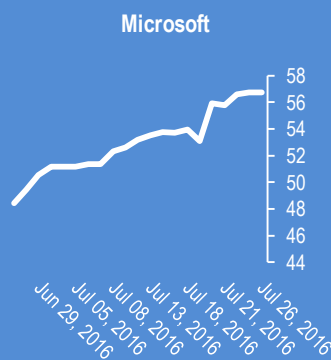
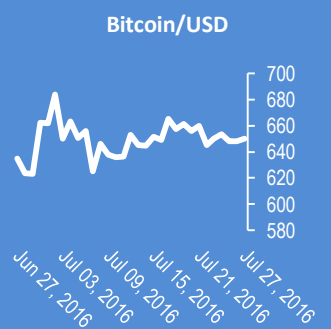
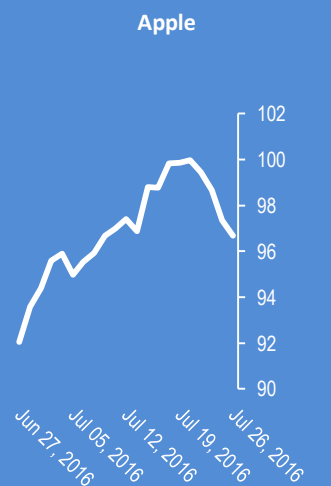
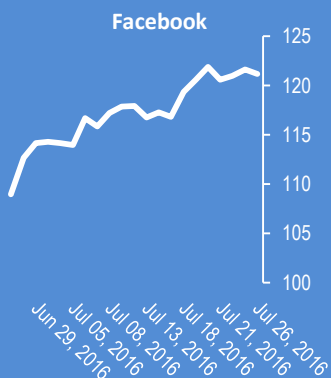
Падеж	Доходност %
1 месец	-0.360
1 година	0.150
3 години	0.387
5 години	0.995
7 години	1.661
10 години	2.367

Лихвени % Централни банки

Federal Reserve (FED)	0.50%	Bank of Japan (BOJ)	-0.10%
European Central Bank (ECB)	0.00%	Central Bank of the Russian F	10.50%
Bank of England (BOE)	0.50%	Reserve Bank of India (RBI)	6.50%
Swiss National Bank (SNB)	-0.75%	People's Bank of China (PBOC)	4.35%
Reserve Bank of Australia (RBA)	1.75%	Central Bank of Brazil (BCB)	14.25%

Календар на икономическите данни за деня

Час GMT	Валута	Събития	Текущо	Предвидено	Последно
01:30	AUD	CPI Q/Q Q2	0.4%	0.4%	-0.2%
01:30	AUD	CPI Y/Y Q2	1.0%	1.1%	1.3%
01:30	AUD	CPI RBA Trimmed Mean Q/Q Q2	0.5%	0.4%	0.2%
01:30	AUD	CPI RBA Trimmed Mean Y/Y Q2	1.7%	1.5%	1.7%
01:30	AUD	CPI RBA Weighted Median Q/Q Q2	0.4%	0.4%	0.1%
01:30	AUD	CPI RBA Weighted Median Y/Y Q2	1.3%	1.3%	1.3%
06:00	EUR	German GfK Consumer Sentiment Aug	10.00	9.90	10.1
06:00	CHF	UBS Consumption Indicator Jun	1.34	-	1.4
08:00	EUR	Eurozone M3 Y/Y Jun	0.0%	5.0%	4.9%
08:30	GBP	GDP Q/Q Q2 A	0.0%	0.5%	0.4%
08:30	GBP	Index of Services 3M/3M May	0.0%	0.3%	0.5%
10:00	GBP	CBI Retailing Reported Sales Jul	-	2.00	4.0
12:30	USD	Durable Goods Orders Jun P	0.0%	-0.4%	-2.3%
12:30	USD	Durables Ex Transportation Jun P	0.0%	0.3%	-0.3%
14:00	USD	Pending Home Sales M/M Jun	0.0%	1.9%	-3.7%
14:30	USD	Crude Oil Inventories	-	-	-2.3M
75.0%	USD	FOMC Rate Decision	0.0%	0.5%	0.5%
00:00	00:00	0	-	-	-
00:00	00:00	0	-	-	-
00:00	00:00	0	-	-	-



2016-Jul-27, 07:32	В Англия м	(Kilian Signals 2016-Jul-27, 07:32) Английските банки RBS и Natwest може да станат първите английски банки, които ще въведат отрицателни лихви. RBS изпрати писмо до 1.5 млн. клиенти, с което ги информира за възможната промяна, в случай, че ЦБ на Великобритания свали лихвата до 0,00 %. Източник: Зерохедж.ком
2016-Jul-27, 07:14	Голям отли	(Kilian Signals 2016-Jul-27, 07:14) Около 20,7 млрд. долара бяха изтеглени само за месец юни от хедж фондовете, които най-голям е отлива на средства от фондове търгуващи с акции. Източник: Evestment ;
2016-Jul-27, 06:59	В петък е ст	(Kilian Signals 2016-Jul-27, 06:59) В петък е стрес теста на италианските банки. Спасяваната 2 пъти от държавата през последните 2 години банка Monte Paschi има нужда от 5 млрд. евро за да избегне национализацията. Пазарната капитализация на банката е 800 млн. евро според зерохедж.ком
2016-Jul-27, 06:47	Акциите на	(Kilian Signals 2016-Jul-27, 06:47) Акциите на Twitter се сринана с -10,84 % на пре маркета от разочароващ финансов резултат. Приходите през второто тримесечие нарастват със 602 млн. долара при очаквани 606,8 млн. долара от Ройтерс. Очакванията за третото тримесечие се ревизират до 590-610 млн. долара при очаквани 678 млн. долара ;
2016-Jul-27, 06:36	ЦБ на Европ	(Kilian Signals 2016-Jul-27, 06:36) ЦБ на Европа и Япония изливат 180 млрд. долара ежемесечно във финансовите системи чрез изкупуване на облигации, най-голям обем от 2009 г. Сумата ще нарастне тъй като ЕЦБ, ЦБ на Япония и Великобритания се очаква да разширят стимулиращите си програми през следващите месеци според Дойче банк. Източник:Ройтерс
2016-Jul-27, 06:24	USD/JPY ск	(Kilian Signals 2016-Jul-27, 06:24) USD/JPY скочи до 106,53 след статията в WSJ, че Абе ще стартира днес стимули за 27 трлн.йени и емисия от 50 г. облигации. Съобщението беше отхвърлено по-късно от МХ, което предизвика рязък спад на курса до 105,05
2016-Jul-27, 04:52	EUR/USD -в'	(Kilian Signals 2016-Jul-27, 04:52)
2016-Jul-27, 04:49	Re: Fx alert	(Kilian Signals 2016-Jul-27, 04:49) Търговският сигнал е на положителна територия
2016-Jul-27, 04:45	AUD/USD ср	(Kilian Signals 2016-Jul-27, 04:45)
2016-Jul-27, 04:41	Индекси	(Kilian Signals 2016-Jul-27, 04:41) Индексът Доу Джоунс (Dow Jones) спадна със -19.31 пункта (-0,10 %) до 18 473.75. Индексът S&P 500 се покачи с 0,70 пункта (0,03 %) до 2169,18 пункта
2016-Jul-26, 11:52	CAD/CHF пр	(Kilian Signals 2016-Jul-26, 11:52) CAD/CHF. Broken triangle, dead cross, below the cloud of Ichimoky pic.twitter.com/F4rTuRSoDI— Kiliantrade.com (@AmcForex) July 26, 2016
2016-Jul-26, 11:35	GBP/AUD - г	(Kilian Signals 2016-Jul-26, 11:35) Кросът (1.7435). Риск от спад през следващите часове
2016-Jul-26, 11:33	EUR/AUD	(Kilian Signals 2016-Jul-26, 11:33) Кросът (1.4615) е под риск от спад през следващите часове
2016-Jul-26, 11:32	EUR/GBP се	(Kilian Signals 2016-Jul-26, 11:32) EUR/GBP се отблъсна от 0,8425. Риск от спад през следващите часове
2016-Jul-26, 10:49	Облигации	(Kilian Signals 2016-Jul-26, 10:49) 10 г. облигации ще продължат да поскъпват, а доходността ще спадне под 1.5 % през следващите месеци, тъй като Федералният резерв няма да повиши лихвата според Брард от Amundi Asset Management. Източник: Блумберг

Прогнози и коментари от Investing.com

Коментари от Daily FX

Australian Dollar Volatile after CPI Figures Add Traction to RBA Cut Fears - bit.ly/2avXZHF

Forex Strategy Video: Fed Decision Attempts to Light Fire Under Dollar, S&P 500: youtu.be/KJ1GOWYw1M4?a via @YouTube

Forex Technical Focus: Big USDOLLAR Love into July FOMC: youtu.be/eEXEHvk8o2s?a via @YouTube

Forex Trading Video: Beware the Dollar, Pound and Aussie Volatility on Heavy Data: youtu.be/xtObOqZosDE?a via @YouTube

Record-Low Australia Core CPI to Cast Bearish AUD/USD Outlook - bit.ly/2atgu2E

AUD/USD Technical Analysis: Ripping Into the Reversal Zone - bit.ly/2auZfdZ

Near-term Setups in USDCAD, AUDUSD & AUDJPY - bit.ly/2at3hH3

USD/CHF Breaks Out from Tight Range; Nears 4 Month High - bit.ly/2auxouL

Gold Price – More Important Support is Lower - bit.ly/2auxt15

Crude Could Bounce from 41-42 Zone - bit.ly/2auxpyJ

USDOLLAR – Good Place to Roll Over - bit.ly/2auxhPy

Име	Вид	5 минути	15 минути	1 час	1 ден
EUR/USD	Moving Averages:	Strong Sell	Strong Sell	Strong Sell	Sell
	1.0992 Indicators:	Strong Sell	Strong Sell	Buy	Strong Sell
	Summary:	Strong Sell	Strong Sell	Neutral	Strong Sell
GBP/USD	Moving Averages:	Sell	Strong Sell	Strong Sell	Strong Sell
	1.3115 Indicators:	Strong Sell	Strong Sell	Strong Sell	Strong Sell
	Summary:	Strong Sell	Strong Sell	Strong Sell	Strong Sell
USD/JPY	Moving Averages:	Buy	Strong Buy	Strong Buy	Neutral
	105.65 Indicators:	Buy	Sell	Strong Buy	Buy
	Summary:	Buy	Neutral	Strong Buy	Neutral
USD/CHF	Moving Averages:	Buy	Strong Buy	Strong Buy	Strong Buy
	0.9934 Indicators:	Strong Buy	Strong Buy	Strong Buy	Strong Buy
	Summary:	Strong Buy	Strong Buy	Strong Buy	Strong Buy
AUD/USD	Moving Averages:	Strong Sell	Strong Sell	Strong Sell	Sell
	0.7472 Indicators:	Strong Sell	Strong Sell	Strong Sell	Sell
	Summary:	Strong Sell	Strong Sell	Strong Sell	Sell
EUR/GBP	Moving Averages:	Strong Buy	Strong Buy	Strong Buy	Strong Buy
	0.838 Indicators:	Strong Buy	Strong Buy	Strong Buy	Sell
	Summary:	Strong Buy	Strong Buy	Strong Buy	Neutral
USD/CAD	Moving Averages:	Strong Buy	Strong Buy	Strong Buy	Strong Buy
	1.3201 Indicators:	Strong Buy	Strong Buy	Buy	Strong Buy
	Summary:	Strong Buy	Strong Buy	Strong Buy	Strong Buy
NZD/USD	Moving Averages:	Strong Sell	Strong Sell	Sell	Sell
	0.7025 Indicators:	Strong Sell	Strong Sell	Strong Sell	Strong Sell
	Summary:	Strong Sell	Strong Sell	Strong Sell	Strong Sell
EUR/JPY	Moving Averages:	Neutral	Strong Buy	Strong Buy	Sell
	116.11 Indicators:	Neutral	Strong Sell	Strong Buy	Sell
	Summary:	Neutral	Neutral	Strong Buy	Sell
EUR/CHF	Moving Averages:	Buy	Strong Buy	Strong Buy	Strong Buy
	1.0919 Indicators:	Strong Buy	Strong Buy	Strong Buy	Strong Buy
	Summary:	Strong Buy	Strong Buy	Strong Buy	Strong Buy

*Техническите индикатори описани в горната таблица са само за информация и не следва да се приемат като идея за търговия!

Нива на съпротива и подкрепа

Name	S3	S2	S1	Pivot Points	R1	R2	R3
EUR/USD	1.0989	1.0992	1.0993	1.0996	1.0999	1.1	1.1003
USD/JPY	104.61	104.98	105.2	105.57	105.94	106.16	106.53
GBP/USD	1.3119	1.3124	1.3127	1.3132	1.3137	1.314	1.3145
USD/CHF	0.9908	0.9911	0.9913	0.9916	0.9919	0.9921	0.9924
USD/CAD	1.317	1.3174	1.3177	1.3181	1.3185	1.3188	1.3192
EUR/JPY	115.09	115.47	115.71	116.09	116.47	116.71	117.09
AUD/USD	0.7472	0.7477	0.748	0.7485	0.749	0.7493	0.7498
USD/CNY	6.6669	6.6688	6.67	6.6719	6.6738	6.675	6.6769

Издателите на този бюлетин не носят отговорност от щети претърпени от тези, които го ползват поради грешна или недостатъчна информация. Не носим отговорост поради грешно разбрана информация. Сигналите в този документ са само с цел да ориентират потребителите, а не да бъдат следвани с цел инвестиции или печалба! Този бюлетин е с цел само и единствено да даде информация за парара и борсовите стоки. Всяка търговия носи риск от загуби! За търговски сигнали се обърнете към професионалисти.