



27.10.2015 08:30

USD/BGN Pivot

Res3	1.7762
Res2	1.7726
Res1	1.7711
Pivot	1.7690
Sup1	1.7675
Sup2	1.7654
Sup3	1.7618

Volatility

USD/BGN 1 ден	1.01%
USD/BGN 7 дни	7.10%
USD/BGN 1 год.	112.67%

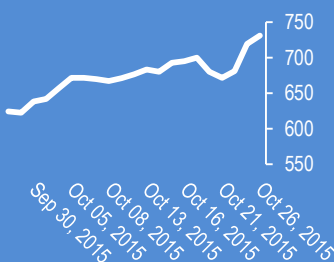
EUR/USD Pivot

Res3	1.1107
Res2	1.1082
Res1	1.1070
Pivot	1.1057
Sup1	1.1045
Sup2	1.1032
Sup3	1.1007

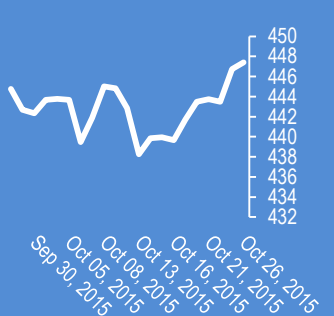
Volatility

EUR/USD 1 ден	0.70%
EUR/USD 7 дни	4.90%
EUR/USD 1 год.	77.80%

Google



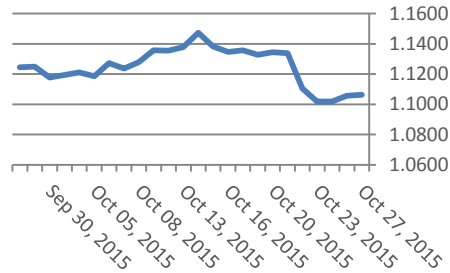
Софикс



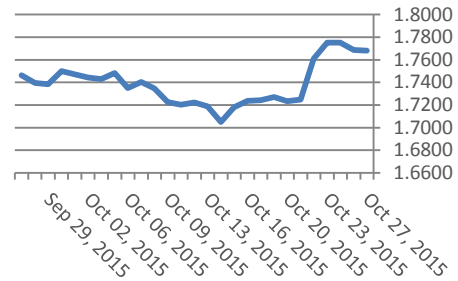
Цени на валути срещу български лев

Валута	Купува	Продава	Отваряне	Най-висока	Най-ниска	Промяна
USD/BGN	1.7613	1.7749	1.7695	1.7706	1.7670	-0.0008
EUR/BGN	1.9483	1.9633	1.9557	1.9561	1.9553	0.0001
GBP/BGN	2.7041	2.7249	2.7165	2.7174	2.7139	-0.0007
CHF/BGN	1.7914	1.7929	1.7921	1.7921	1.7921	0.0000

Курс EUR/USD



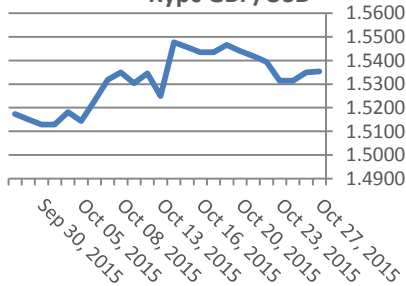
Курс USD/BGN



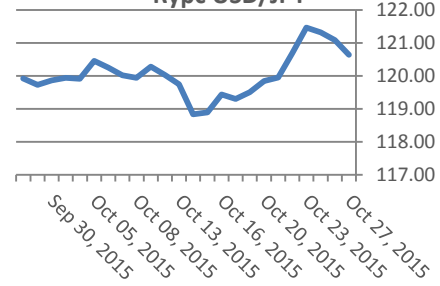
Цени на основните валути

Валута	Купува	Продава	Отваряне	Най-висока	Най-ниска	Промяна
EUR/USD	1.1061	1.1063	1.1057	1.107	1.1045	0.0005
USD/JPY	120.64	120.64	121.09	121.10	120.48	-0.45
GBP/USD	1.5352	1.5354	1.5354	1.5359	1.5347	-0.0001
USD/CHF	0.9808	0.9810	0.9836	0.9836	0.9808	-0.0027
USD/CAD	1.3166	1.3169	1.3154	1.3176	1.3154	0.0013
EUR/JPY	133.44	133.46	133.89	133.91	133.32	-0.44

Курс GBP/USD

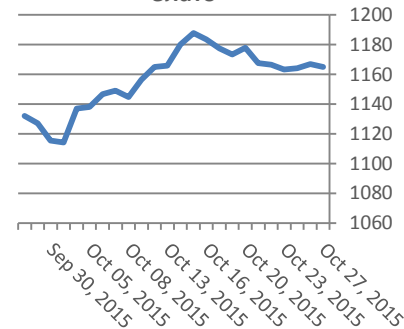


Курс USD/JPY



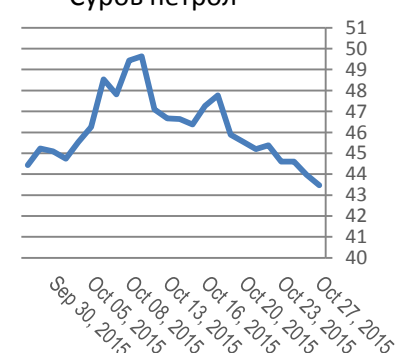
Метали	Цена	Промяна	Промяна в %
Злато	1,165.10	-1.1	-0.09%
Сребро	15.865	-0.04	-0.25%
Мед	2.373	0.02	0.83%
Платина	996.85	-0.55	-0.06%
Паладии	683.78	0.57	0.08%
Алуминий	1,489.50	11.5	0.78%

Злато



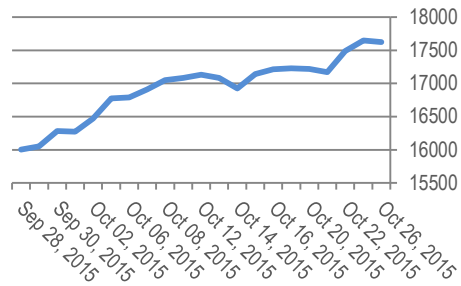
Петрол и газ	Цена	Промяна	Промяна в %
Суров петрол	43.47	-0.52	-1.17%
Петрол "Brent"	47.17	-0.26	-0.55%
Природен газ	2.356	-0.018	-0.78%
Мазут	1.4439	-0.0059	-0.40%

Суров петрол

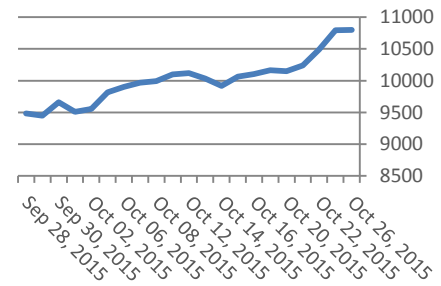


Стоки	Цена	Промяна	Промяна в %
Царевица	385	0.38	0.10%
Пшеница	509.50	0.12	0.02%
Кафе	1,520.00	-16	-1.04%
Говеда (живи)	138.99	-0.12	-0.09%
Захар	392.45	9.2	2.40%

Dow Jones index



DAX Index



Индекси	Цена	Предишна	Най-висока	Промяна	Промяна %
Dow 30	17,622.72	17,660.70	17,602.51	-23.98	-0.0014
S&P 500	2,071.18	2,075.14	2,066.53	-3.97	-0.0019
Nasdaq	5,034.7	5,045.2	5,012.7	2.8	0.0006
SmallCap 2000	1,158.05	1,165.85	1,156.35	-7.6	-0.0065
S&P 500 VIX	15.29	15.43	14.68	0.83	0.0574
S&P/TSX	13,790.90	13,947.74	13,784.05	-162.76	-0.0117
TR Canada 50	237.62	239.62	237.5	0	0
Bovespa	47,209.32	47,874.87	47,104.57	-387.27	-0.0081
IPC	45,036.52	45,102.58	44,787.09	26.28	0.0006
DAX	10,801.34	10,863.09	10,756.83	6.8	0.0006
FTSE 100	6,417.02	6,453.00	6,405.38	-27.06	-0.0042
CAC 40	4,897.13	4,924.24	4,881.05	-26.51	-0.0054
Euro Stoxx 50	3,414.60	3,433.72	3,402.39	-11.21	-0.0033

EURIBORS 10-23-2015

Падеж	Процент
Euribor - 1 week	-0.15%
Euribor - 2 weeks	-0.15%
Euribor - 1 month	-0.12%
Euribor - 2 months	-0.08%
Euribor - 3 months	-0.06%
Euribor - 6 months	0.01%
Euribor - 9 months	0.05%
Euribor - 12 month	0.11%

Лихвени % Централни банки

Federal Reserve (FED)	0.00%-0.25%	Bank of Japan (BOJ)	0.10%
European Central Bank (ECB)	0.0005	Central Bank of the Russian F	11.00%
Bank of England (BOE)	0.005	Reserve Bank of India (RBI)	6.75%
Swiss National Bank (SNB)	-0.0075	People's Bank of China (PBO)	4.35%
Reserve Bank of Australia (RBA)	0.02	Central Bank of Brazil (BCB)	14.25%

USD Libor 10-23-2015

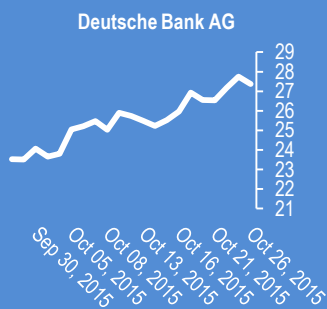
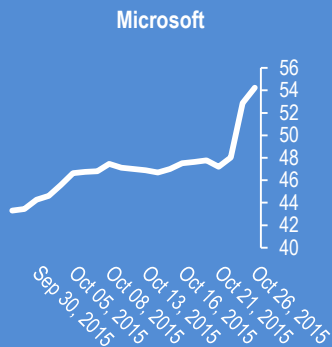
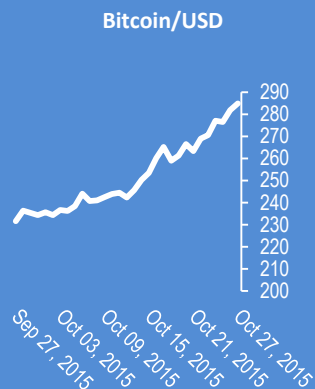
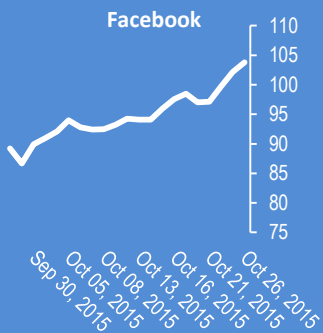
Падеж	Процент
Libor - 1 week	0.15%
Libor - 1 month	0.19%
Libor - 2 months	0.25%
Libor - 3 months	0.32%
Libor - 6 months	0.53%
Libor - 12 months	0.83%

Календар на икономическите данни за деня

Час GMT	Валута	Събития	Текущо	Предвидено	Последно
21:45	NZD	Trade Balance (NZD) Sep	-1222M	-822M	-1035M
23:50	JPY	Corporate Service Price Y/Y Sep	0.006	0.007	0.007
07:00	CHF	UBS Consumption Indicator Sep	0	0	1.63
09:00	EUR	Eurozone M3 Y/Y Sep	0	0.05	0.048
09:30	GBP	GDP Q/Q Q3 A	0	0.006	0.007
09:30	GBP	Index of Services 3M/3M Aug	0	0.01	0.008
12:30	USD	Durable Goods Orders Sep	0	-0.013	-0.02
12:30	USD	Durables Ex Transportation Sep	0	0	0
13:00	USD	S&P/Case-Shiller Composite-20 Y/Y Aug	0	0.051	0.05
14:00	USD	Consumer Confidence Oct	0	102.8	103
00:00		00:00 0	0	0	0
00:00		00:00 0	0	0	0
00:00		00:00 0	0	0	0
00:00		00:00 0	0	0	0
00:00		00:00 0	0	0	0
00:00		00:00 0	0	0	0
00:00		00:00 0	0	0	0
00:00		00:00 0	0	0	0
00:00		00:00 0	0	0	0
00:00		00:00 0	0	0	0

Български ДЦК

Падеж	Доходност %
1 месец	0.080
1 година	0.603
3 години	1.000
5 години	1.250
7 години	2.100
10 години	2.850



2015-Oct-27, 06:10	Великобрит	(Kilian Signals 2015-Oct-27, 06:10) Акцентът е в БВП на Великобритания в 11:30 ч. Очакванията са за +0,6 % спрямо предишно ниво от +0,7 %
2015-Oct-27, 06:08	Китай	(Kilian Signals 2015-Oct-27, 06:08) Кредитният балон на Китай е в епични размери. Меко приземяване е невъзможно според Марк Фабер пред Блумберг
2015-Oct-27, 05:53	USD/JPY	(Kilian Signals 2015-Oct-27, 05:53) Долар-йена (120,55) тества линията на тренда от 15 октомври. Риск от изпълнение на стопиращи поръчки и ускоряване на спада
2015-Oct-27, 05:50	Гърция	(Kilian Signals 2015-Oct-27, 05:50) Кредиторите отказаха да преведат 2 млрд. евро на Гърция, тъй като правителството на Ципрас не е направило планираните реформи според Sueddeutsche Zeitung
2015-Oct-27, 05:48	Re: Fx alert	(Kilian Signals 2015-Oct-27, 05:48) Търговският сигнал е на положителна територия
2015-Oct-27, 05:46	Китай	(Kilian Signals 2015-Oct-27, 05:46) Индустриалното производство спадна с -0,1 % през септември. Продължава негативната тенденция
2015-Oct-27, 05:45	РВОС	(Kilian Signals 2015-Oct-27, 05:45) ЦБ на Китай продължава да намалява лихвите на паричния пазар. Намали лихвата на 7 дневното репо с 10 пункта до 2,25 %
2015-Oct-27, 05:42	EUR/USD	(Kilian Signals 2015-Oct-27, 05:42) Вълнов анализ за 27 октомври. Абонаментен план
2015-Oct-27, 05:41	EUR/USD	(Kilian Signals 2015-Oct-27, 05:41) Евро-долар (1.1063) се изтласка вчера от 1,0996 от негативните данни за САЩ. Новото строителство спадна през септември с -11,5 %, а индекса на бизнес климата на Федералния резерв в Далас спадна до -12.7 при очаквано ниво от -6,5.
2015-Oct-27, 05:38	Азия	(Kilian Signals 2015-Oct-27, 05:38) Индексите в Азия са на червено от закриване на позиции преди заседанията на Федералния резерв и ЦБ на Япония, както и от ултиматума на Китай към САЩ да не извършват неразумни действия в Южно-китайско море
2015-Oct-27, 05:36	Индекси	(Kilian Signals 2015-Oct-27, 05:36) Индексът Доу Джоунс (Dow Jones) спадна с -23,65 пункта(-0,13 %) и затвори на 17 623,05. Индексът S P 500 спадна с -3,97 пункта (-0,19 %) и затвори на 2071,18 пункта
2015-Oct-27, 05:33	EUR/USD	(Kilian Signals 2015-Oct-27, 05:33) EUR-USD – 1.1059. Евро-долар среща вчера очакваната подкрепа към 1,0996 (23,10) и се изтласка във възходяща посока до 1,1067. Курсът се очаква да среща съпротива на 1,1075, следвана от бариерата на 1,1095
2015-Oct-26, 15:12	FED	(Kilian Signals 2015-Oct-26, 15:12) Голмдън Сакс и Банк оф Америка увеличават вероятността от покачване на лихвата от Федералния резерв през декември след разширяването на QE от ЦБ на Китай и ЕЦБ
2015-Oct-26, 14:56	САЩ	(Kilian Signals 2015-Oct-26, 14:56) Продажбите на нови жилища спаднаха с -11,5 % при очакван спад с -0,60 %
2015-Oct-26, 14:55	САЩ	(Kilian Signals 2015-Oct-26, 14:55) Индексът на бизнес климата на Федералния резерв в Далас спадна до -12.7 при очаквано ниво от -6,5. Спадът е за 10 -ти пореден месец

Прогнози от Investing.com

Коенари от Daily FX

British Pound Looks to UK GDP Data to Inform BOE Rate Hike Bets - bit.ly/1ibKIVC

GBP/USD to Mount Larger Rebound on Upbeat 3Q U.K. GDP Report - bit.ly/1Rb2LaG

Oil at 3-Month Low on Glut Forecast; Copper Bounces as China IP Mends - bit.ly/1Rb2LaA

EUR/GBP Technical Analysis: Selloff Pauses at 2-Month Low - bit.ly/1P208c3

Australian Dollar Little Changed After Chinese Industrial Profits Fall - bit.ly/1jMPKcX

AUD/USD Technical Analysis: Waiting to Sell Aussie Anew - bit.ly/1KBYdVm

NZD/USD Technical Analysis: Passing on Short Trade Setup - bit.ly/1k69pnl

EUR/USD Technical Analysis: Short Trade Triggered Sub-1.11 - bit.ly/1MnRcPk

EUR/JPY Technical Analysis: Bottom-Side of Wedge is Broken - bit.ly/1LxzuW3

COT - Smallest JPY Speculative Short Position in 3 Years - bit.ly/1Lxzs0l

CAC40 Prepares for an Inside Bar Breakout - bit.ly/1Mf87NP

Име	Вид	5 минути	15 минути	1 час	1 ден
EUR/USD	Moving Averages:	Sell	Sell	Sell	Sell
	1.1062 Indicators:	Sell	Sell	Strong Buy	Strong Sell
	Summary:	Sell	Sell	Neutral	Strong Sell
GBP/USD	Moving Averages:	Buy	Buy	Sell	Sell
	1.5353 Indicators:	Buy	Buy	Buy	Sell
	Summary:	Buy	Buy	Neutral	Sell
USD/JPY	Moving Averages:	Buy	Sell	Sell	Buy
	120.64 Indicators:	Strong Buy	Strong Buy	Strong Sell	Strong Buy
	Summary:	Strong Buy	Neutral	Strong Sell	Strong Buy
USD/CHF	Moving Averages:	Strong Sell	Strong Sell	Neutral	Strong Buy
	0.9809 Indicators:	Strong Sell	Strong Sell	Sell	Strong Buy
	Summary:	Strong Sell	Strong Sell	Neutral	Strong Buy
AUD/USD	Moving Averages:	Strong Buy	Strong Buy	Strong Buy	Buy
	0.7247 Indicators:	Strong Buy	Strong Buy	Sell	Sell
	Summary:	Strong Buy	Strong Buy	Neutral	Neutral
EUR/GBP	Moving Averages:	Sell	Sell	Sell	Sell
	0.7206 Indicators:	Strong Sell	Sell	Strong Buy	Strong Sell
	Summary:	Strong Sell	Sell	Neutral	Strong Sell
USD/CAD	Moving Averages:	Buy	Buy	Buy	Strong Buy
	1.3168 Indicators:	Sell	Strong Sell	Strong Buy	Strong Buy
	Summary:	Neutral	Neutral	Strong Buy	Strong Buy
NZD/USD	Moving Averages:	Strong Buy	Strong Buy	Strong Buy	Strong Buy
	0.6784 Indicators:	Strong Buy	Strong Buy	Buy	Strong Buy
	Summary:	Strong Buy	Strong Buy	Strong Buy	Strong Buy
EUR/JPY	Moving Averages:	Neutral	Sell	Sell	Strong Sell
	133.45 Indicators:	Strong Buy	Strong Buy	Strong Sell	Strong Sell
	Summary:	Buy	Neutral	Strong Sell	Strong Sell
EUR/CHF	Moving Averages:	Strong Sell	Sell	Buy	Buy
	1.0851 Indicators:	Strong Sell	Strong Sell	Strong Sell	Buy
	Summary:	Strong Sell	Strong Sell	Neutral	Buy

*Техническите индикатори описани в горната таблица са само за информация и не следва да се приемат като идея за търговия!

Нива на съпротива и подкрепа

Symbol	S3	S2	S1	Pivot Points	R1	R2	R3
EUR/USD	1.1054	1.1057	1.106	1.1063	1.1066	1.1069	1.1072
GBP/USD	1.5348	1.5351	1.5352	1.5355	1.5358	1.5359	1.5362
USD/JPY	120.52	120.55	120.58	120.61	120.64	120.67	120.7
USD/CHF	0.9803	0.9806	0.9808	0.9811	0.9814	0.9816	0.9819
AUD/USD	0.7229	0.7232	0.7234	0.7237	0.724	0.7242	0.7245
EUR/GBP	0.7199	0.7201	0.7203	0.7205	0.7207	0.7209	0.7211
USD/CAD	1.3159	1.3162	1.3164	1.3167	1.317	1.3172	1.3175
NZD/USD	0.6772	0.6774	0.6776	0.6778	0.678	0.6782	0.6784

Издателите на този бюлетин не носят отговорност от щети претърпени от тези, които го ползват поради грешна или недостатъчна информация. Не носим отговорност поради грешно разбрана информация. Сигналите в този документ са само с цел да ориентират потребителите, а не да бъдат следвани с цел инвестиции или печалба! Този бюлетин е с цел само и единствено да даде информация за парара и борсовите стоки. Всяка търговия носи риск от загуби! За търговски сигнали се обърнете към професионалисти.